

Stadt Alfeld (Leine)



# Jahresabschluss zum 31.12.2013

gem. § 58 GemHKVO



# Jahresabschluss 2013

## Stadt Alfeld (Leine)

Inhaltsverzeichnis	Seite
<b>1. Vorbemerkungen</b>	1
<b>2. Ergebnisrechnung (§ 50 GemHKVO)</b>	2
<b>3. Finanzrechnung (§ 51 GemHKVO)</b>	3
<b>4. Bilanz (§ 54 GemHKVO)</b>	4
<b>5. Anhang zum Jahresabschluss (§ 55 GemHKVO)</b>	
5.1 Allgemeine Erläuterungen zur Bilanz	5 - 6
5.2 Erläuterungen zur Ergebnisrechnung	7 - 15
5.3 Erläuterungen zur Finanzrechnung	16 - 19
5.4 Erläuterungen zur Bilanz	20 - 31
<b>6. Anlagen zum Anhang (§ 56 GemHKVO)</b>	
6.1 Anlagenübersicht (§ 56 Abs. 1 GemHKVO)	32
6.2 Forderungsübersicht (§ 56 Abs. 2 GemHKVO)	33
6.3 Schuldenübersicht (§ 56 Abs. 3 GemHKVO)	34
6.4 Übersicht der Übertragung von Haushaltsermächtigungen	35
<b>7. Rechenschaftsbericht zum Jahresabschluss (§ 57 GemHKVO)</b>	
7.1 Vorbericht und Erläuterungen	36
7.2 Finanzwirtschaftliche Lage der Stadt Alfeld (Leine)	37 - 38
7.3 Geldschulden und Bestand an Zahlungsmitteln	39
7.4 Dauerhafte Leistungsfähigkeit	40 - 41
7.5 Über- und außerplanmäßige Aufwendungen/Auszahlungen	42
7.6 Kennzahlen des Jahresabschlusses	43 - 45
7.7 Vorgänge von besonderer Bedeutung	46
7.8 Feststellung gem. § 129 Abs. 1 Satz 2 NKomVG	46
<b>8. Teilrechnungen</b>	47
8.1 Teilergebnisrechnungen	48 - 241
8.2 Teilfinanzrechnungen	

# 1. Vorbemerkungen

## Rechtliche Grundlagen

Gemäß § 128 Abs. 1 Niedersächsisches Kommunalverfassungsgesetz (NKomVG) hat die Kommune für jedes Haushaltsjahr einen Jahresabschluss nach den Grundsätzen ordnungsmäßiger Buchführung klar und übersichtlich aufzustellen. Im Jahresabschluss sind sämtliche Vermögensgegenstände, Schulden, Rechnungsabgrenzungsposten, Erträge, Aufwendungen, Einzahlungen und Auszahlungen sowie die tatsächliche Vermögens-, Ertrags- und Finanzlage der Kommune darzustellen.

## Bestandteile des Jahresabschlusses

Bestandteile des Jahresabschlusses sind gemäß § 128 Abs. 2 NKomVG:

- Ergebnisrechnung (§ 50 GemHKVO)
- Finanzrechnung (§ 51 GemHKVO)
- Bilanz (§ 54 GemHKVO)
- Anhang (§ 55 GemHKVO)

In den Anhang des Jahresabschlusses werden diejenigen Angaben aufgenommen, die zu den einzelnen Posten der Ergebnisrechnung, der Finanzrechnung und der Bilanz zum Verständnis sachverständiger Dritter notwendig oder vorgeschrieben sind. Dabei werden die wichtigsten Ergebnisse des Jahresabschlusses und erhebliche Abweichungen der Jahresergebnisse von den Haushaltsansätzen erläutert.

Dem Anhang sind gemäß § 128 Abs. 3 NKomVG als Anlagen beizufügen:

- ein Rechenschaftsbericht (§ 57 GemHKVO)
- eine Anlagenübersicht (§ 56 Abs. 1 GemHKVO)
- eine Schuldenübersicht (§ 56 Abs. 3 GemHKVO)
- eine Forderungsübersicht (§ 56 Abs. 2 GemHKVO) und
- eine Übersicht über die in das Folgejahr zu übertragenden Haushaltsermächtigungen
- Nebenrechnungen für Nachweise auf Grund abgabenrechtlicher Vorschriften (§ 56 Abs. 4 GemHKVO)  
(Hauptinhalt des § 56 Abs. 4 S. 1 GemHKVO ist die Ermittlung des beitragsfähigen Aufwandes. Der beitragsfähige Aufwand muss jedoch nicht ermittelt werden, da die Abschreibungen der leitungsgebundenen Einrichtung komplett durch Gebühren finanziert werden. Eine Berücksichtigung nach § 56 Abs. 4 S. 2 GemHKVO ist ebenfalls nicht notwendig, da die Kalkulation von Abschreibungen nach Anschaffungs- und Herstellungswerten und nicht nach Wiederbeschaffungszeitwerten vorgenommen wird und somit in der Folge keine Unterschiedsbeträge entstehen.)

## Stadt Alfeld (Leine)

### Ergebnisrechnung 2013 (gem. § 50 GemHKVO)

Nr.	Beschreibung	Ergebnis 2012 EUR	Ergebnis 2013 EUR	Ansätze 2013 EUR	Mehr(+) / Weniger(-) EUR	bish. n. bew. üpl./apl. Aufw. EUR
<b>Ordentliche Erträge</b>						
1.	Steuern und ähnliche Abgaben	17.818.093,63	16.531.428,91	18.022.300,00	-1.490.871,09	
2.	Zuwendungen und allgemeine Umlagen	5.211.902,60	6.317.816,80	6.028.400,00	289.416,80	
3.	Auflösungserträge aus Sonderposten	1.357.153,01	1.184.518,56	837.234,00	347.284,56	
4.	Sonstige Transfererträge					
5.	Öffentlich-rechtliche Entgelte	4.132.337,65	4.084.021,07	4.043.000,00	41.021,07	
6.	Privatrechtliche Entgelte	1.125.663,20	1.125.088,38	1.193.900,00	-68.811,62	
7.	Kostenerstattungen und Kostenumlagen	809.080,83	520.589,55	562.800,00	-42.210,45	
8.	Zinsen und ähnliche Finanzerträge	396.993,83	379.822,74	383.400,00	-3.577,26	
9.	Aktivierete Eigenleistungen					
10.	Bestandsveränderungen					
11.	Sonstige ordentliche Erträge	783.132,48	1.440.823,58	1.718.300,00	-277.476,42	
<b>12.</b>	<b>= Summe ordentliche Erträge</b>	<b>31.634.357,23</b>	<b>31.584.109,59</b>	<b>32.789.334,00</b>	<b>-1.205.224,41</b>	
<b>Ordentliche Aufwendungen</b>						
13.	Aufwendungen für aktives Personal	-10.837.788,65	-11.708.158,11	-11.232.300,00	-475.858,11	
14.	Aufwendungen für Versorgung	-2.426,47	-2.582,89	-2.500,00	-82,89	
15.	Aufwendungen für Sach- und Dienstleistungen	-5.329.909,22	-5.358.627,12	-5.980.700,00	622.072,88	-20.590,00
16.	Abschreibungen	-3.814.678,99	-3.616.972,71	-3.232.096,00	-384.876,71	
17.	Zinsen und ähnliche Aufwendungen	-1.771.420,43	-1.811.448,93	-2.028.000,00	216.551,07	
18.	Transferaufwendungen	-11.620.112,03	-11.965.578,29	-12.360.600,00	395.021,71	
19.	Sonstige ordentliche Aufwendungen	-757.064,57	-904.265,97	-925.900,00	21.634,03	
<b>20.</b>	<b>= Summe ordentliche Aufwendungen</b>	<b>-34.133.400,36</b>	<b>-35.367.634,02</b>	<b>-35.762.096,00</b>	<b>394.461,98</b>	<b>-20.590,00</b>
<b>21.</b>	<b>Ordentliches Ergebnis</b>	<b>-2.499.043,13</b>	<b>-3.783.524,43</b>	<b>-2.972.762,00</b>	<b>-810.762,43</b>	<b>-20.590,00</b>
22.	Außerordentliche Erträge	241.478,04	71.983,94	72.500,00	-516,06	
23.	Außerordentliche Aufwendungen	-23.102,75	-27.762,56		-27.762,56	
<b>24.</b>	<b>= Außerordentliches Ergebnis</b>	<b>218.375,29</b>	<b>44.221,38</b>	<b>72.500,00</b>	<b>-28.278,62</b>	
<b>25.</b>	<b>Jahresergebnis</b>	<b>-2.280.667,84</b>	<b>-3.739.303,05</b>	<b>-2.900.262,00</b>	<b>-839.041,05</b>	<b>-20.590,00</b>

## Stadt Alfeld (Leine)

### Finanzrechnung 2013 (gem. § 51 GemHKVO)

Nr.	Beschreibung	Ergebnis 2012 EUR	Ergebnis 2013 EUR	Ansätze 2013 EUR	Mehr(+) Weniger(-) EUR	bish. n. bew. üpl./apl. Aufw. EUR
<b>Einzahlungen aus laufender Verwaltungstätigkeit</b>						
1.	Steuern und ähnliche Abgaben	17.507.386,87	16.539.542,62	18.022.300,00	-1.482.757,38	
2.	Zuwendungen und allgemeine Umlagen	5.218.595,66	6.498.823,92	6.217.100,00	281.723,92	
3.	Sonstige Transfereinzahlungen	2.106,60		0,00	0,00	
4.	Öffentlich-rechtliche Entgelte	4.064.315,55	4.139.134,20	4.043.000,00	96.134,20	
5.	Privatrechtliche Entgelte	1.127.809,76	1.124.469,06	1.193.900,00	-69.430,94	
6.	Kostenerstattungen und Kostenumlagen	902.107,50	368.694,56	374.100,00	-5.405,44	
7.	Zinsen und ähnliche Einzahlungen	307.056,98	323.410,59	376.400,00	-52.989,41	
8.	Einzahlungen a. d. Veräußerung geringw. Vermögensg.	0		0,00	0,00	
9.	Sonstige haushaltswirksame Einzahlungen	901.172,00	1.367.922,70	1.160.000,00	207.922,70	
<b>10.</b>	<b>= Summe der Einzahlungen aus lfd. Verwaltungstätigkeit</b>	<b>30.030.550,92</b>	<b>30.361.997,65</b>	<b>31.386.800,00</b>	<b>-1.024.802,35</b>	
<b>Auszahlungen aus lfd. Verwaltungstätigkeit</b>						
11.	Auszahlungen für aktives Personal	-10.641.883,31	-10.580.549,74	-10.619.200,00	38.650,26	
12.	Auszahlungen für Versorgung	-29.905,50	-31.015,94	-29.000,00	-2.015,94	
13.	Auszahlungen für Sach- und Dienstleistungen	-4.834.439,13	-4.953.941,98	-5.980.700,00	1.026.758,02	-20.590,00
14.	Zinsen und ähnliche Auszahlungen	-1.789.620,56	-1.812.388,54	-2.028.000,00	215.611,46	
15.	Transferzahlungen	-11.325.650,07	-12.047.729,08	-12.360.600,00	312.870,92	
16.	Sonstige haushaltswirksame Auszahlungen	-878.903,44	-1.031.952,99	-905.900,00	-126.052,99	
<b>17.</b>	<b>= Summe der Auszahlungen aus lfd. Verwaltungstätigkeit</b>	<b>-29.500.402,01</b>	<b>-30.457.578,27</b>	<b>-31.923.400,00</b>	<b>1.465.821,73</b>	<b>-20.590,00</b>
<b>18.</b>	<b>Saldo aus lfd. Verwaltungstätigkeit</b>	<b>530.148,91</b>	<b>-95.580,62</b>	<b>-536.600,00</b>	<b>441.019,38</b>	<b>-20.590,00</b>
<b>Einzahlungen für Investitionstätigkeit</b>						
19.	Zuwendungen für Investitionstätigkeit	446.256,51	895.489,00	1.002.600,00	-107.111,00	-8.492,00
20.	Beiträge u. ä. Entgelte f. Investitionstätigkeit	14.986,28	104.195,60	466.800,00	-362.604,40	
21.	Veräußerung von Sachvermögen	320.828,87	179.509,80	324.500,00	-144.990,20	
22.	Finanzvermögensanlagen	0		0,00	0,00	
23.	Sonstige Investitionstätigkeit	113.071,70	117.534,78	117.500,00	34,78	
<b>24.</b>	<b>= Summe der Einzahlungen für Investitionstätigkeit</b>	<b>895.143,36</b>	<b>1.296.729,18</b>	<b>1.911.400,00</b>	<b>-614.670,82</b>	<b>-8.492,00</b>
<b>Auszahlungen für Investitionstätigkeit</b>						
25.	Erwerb von Grundstücken und Gebäuden	-884.812,78	-886.998,17	-25.000,00	-861.998,17	
26.	Baumaßnahmen	-479.708,94	-3.047.443,37	-6.453.800,00	3.406.356,63	
27.	Erwerb von beweglichem Sachvermögen	-286.727,03	-1.015.781,16	-1.277.500,00	261.718,84	-15.528,17
28.	Erwerb von Finanzvermögensanlagen	0		0,00	0,00	
29.	Aktivierbare Zuwendungen	-249,50	-163.674,47	-62.500,00	-101.174,47	
30.	Sonstige Investitionstätigkeit	0		0,00	0,00	
<b>31.</b>	<b>= Summe der Auszahlungen für Investitionstätigkeit</b>	<b>-1.651.498,25</b>	<b>-5.113.897,17</b>	<b>-7.818.800,00</b>	<b>2.704.902,83</b>	<b>-15.528,17</b>
<b>32.</b>	<b>Saldo Investitionstätigkeit</b>	<b>-756.354,89</b>	<b>-3.817.167,99</b>	<b>-5.907.400,00</b>	<b>2.090.232,01</b>	<b>-24.020,17</b>
<b>33.</b>	<b>Finanzmittel-Überschuss/-Fehlbetrag</b>	<b>-226.205,98</b>	<b>-3.912.748,61</b>	<b>-6.444.000,00</b>	<b>2.531.251,39</b>	<b>-44.610,17</b>
<b>Ein-/Auszahlungen aus Finanzierungstätigkeit</b>						
34.	Aufnahme von Krediten u. Darl. f. Investitionen	3.200.000,00	4.000.000,00	5.112.200,00	-1.112.200,00	
35.	Tilgung von Krediten u. Darl. f. Investitionen	-1.679.694,53	-1.770.268,93	-1.848.000,00	77.731,07	
<b>36.</b>	<b>Saldo aus Finanzierungstätigkeit</b>	<b>1.520.305,47</b>	<b>2.229.731,07</b>	<b>3.264.200,00</b>	<b>-1.034.468,93</b>	<b>0,00</b>
<b>37.</b>	<b>Finanzmittelbestand</b>	<b>1.294.099,49</b>	<b>-1.683.017,54</b>	<b>-3.179.800,00</b>	<b>1.496.782,46</b>	<b>-44.610,17</b>
38.	Haushaltsunwirksame Einzahlungen	8.274.261,25	2.082.395,35			
39.	Haushaltsunwirksame Auszahlungen	-5.551.170,30	-2.195.468,16			
<b>40.</b>	<b>Saldo aus haushaltsunwirksamen Vorgängen</b>	<b>2.723.090,95</b>	<b>-113.072,81</b>			
41.	+/-Bestand an Zahlungsmitteln zu Beginn des Jahres	861.539,47	4.878.729,91			
<b>42.</b>	<b>= Bestand an Zahlungsmitteln am Ende des Jahres</b>	<b>4.878.729,91</b>	<b>3.082.639,56</b>			



## Schlussbilanz der Stadt Alfeld (Leine) zum 31.12.2013

AKTIVA		Vorjahr - Euro -	Haushaltsjahr - Euro -	PASSIVA		Vorjahr - Euro -	Haushaltsjahr - Euro -
<b>A.1</b>	<b>1. Immaterielles Vermögen</b>	<b>504.714,02</b>	<b>612.651,92</b>	<b>P.1</b>	<b>1. Nettoposition</b>	<b>48.889.334,60</b>	<b>44.928.449,24</b>
A.1.1	1.1 Konzessionen			P.1.1	1.1 Basis Reinvermögen	41.321.560,50	41.321.560,50
A.1.2	1.2 Lizenzen	216.539,52	169.164,24	P.1.1.1	1.1.1 Reinvermögen	43.493.152,97	43.493.152,97
A.1.3	1.3 Ähnliche Rechte			P.1.1.2	1.1.2 Sollfehlbetrag aus kameralem Abschl. (Minusbetrag)	-2.171.592,47	-2.171.592,47
A.1.4	1.4 Geleistete Investitionszuweisungen und -zuschüsse	288.174,50	443.487,68	P.1.2	1.2 Rücklagen		
A.1.5	1.5 Aktivierter Umstellungsaufwand			P.1.2.1	1.2.1 Rücklagen a. Überschüssen des ordentlichen Ergebn.		
A.1.6	1.6 Sonstiges immaterielles Vermögen			P.1.2.2	1.2.2 Rücklagen a. Überschüssen d. außerordentl. Ergebn.		
<b>A.2</b>	<b>2. Sachvermögen</b>	<b>107.796.328,20</b>	<b>109.604.423,84</b>	P.1.2.4	1.2.4 Zweckgebundene Rücklagen		
A.2.1	2.1 Unbebaute Grundstücke u. grundstücksgleiche Rechte	21.951.037,00	21.942.230,02	P.1.2.5	1.2.5 Sonstige Rücklagen		
A.2.2	2.2 Bebaute Grundstücke und grundstücksgleiche Rechte	24.607.676,26	24.003.664,94	P.1.3	1.3 Jahresergebnis	-10.515.421,91	-14.508.387,46
A.2.3	2.3 Infrastrukturvermögen	57.255.641,44	56.121.486,50	P.1.3.1	1.3.1 Fehlbeträge aus Vorjahren	-8.138.068,36	-10.515.421,91
A.2.4	2.4 Bauten auf fremden Grundstücken	103.540,86	97.201,62	P.1.3.2	1.3.2 Jahresüberschuss/Jahresfehlbetrag	-2.377.353,55	-3.992.965,55
A.2.5	2.5 Kunstgegenstände, Kulturdenkmäler			P.1.4	1.4 Sonderposten	18.083.196,01	18.115.276,20
A.2.6	2.6 Maschinen und technische Anlagen; Fahrzeuge	1.331.986,15	1.765.237,80	P.1.4.1	1.4.1 Zuwendungen u. Umlagen für Vermögensgegenstände	12.006.517,39	12.181.156,20
A.2.7	2.7 Betriebs- u. Geschäftsausstat., Pflanzen und Tiere	1.383.394,19	1.535.331,67	P.1.4.2	1.4.2 Beiträge und ähnliche Entgelte	4.295.111,27	4.065.151,64
A.2.8	2.8 Vorräte			P.1.4.3	1.4.3 Gebührenaussgleich	357.933,09	611.595,59
A.2.9	2.9 Geleistete Anzahlungen, Anlagen im Bau	1.163.052,30	4.139.271,29	P.1.4.4	1.4.4 Bewertungsausgleich		
<b>A.3</b>	<b>3. Finanzvermögen</b>	<b>7.007.909,30</b>	<b>7.053.677,66</b>	P.1.4.5	1.4.5 erhaltene Anzahlungen auf Sonderposten	555.183,74	520.571,96
A.3.1	3.1 Anteile an verbundenen Unternehmen	400.000,00	400.000,00	P.1.4.6	1.4.6 Sonstige Sonderposten	868.450,52	736.800,81
A.3.2	3.2 Beteiligungen	21.638,79	21.638,79	<b>P.2</b>	<b>2. Schulden</b>	<b>56.526.293,74</b>	<b>58.848.940,95</b>
A.3.3	3.3 Sondervermögen mit Sonderrechnung			P.2.1	2.1 Geldschulden	54.838.934,46	57.068.665,53
A.3.4	3.4 Ausleihungen	4.860.110,50	4.742.575,72	P.2.1.1	2.1.1 Anleihen		
A.3.5	3.5 Wertpapiere			P.2.1.2	2.1.2 Verbindlichkeiten aus Krediten für Investitionen	41.838.934,46	44.068.665,53
A.3.6	3.6 Öffentlich-rechtliche Forderungen	1.260.720,95	1.303.784,90	P.2.1.3	2.1.3 Liquiditätskredite	13.000.000,00	13.000.000,00
A.3.7	3.7 Forderungen aus Transferleistungen	33.284,35	250,00	P.2.1.4	2.1.4 Sonstige Geldschulden		
A.3.8	3.8 Sonstige privatrechtliche Forderungen	224.454,90	151.034,78	P.2.2	2.2 Verbindlichkeiten aus kreditähn. Rechtsgeschäften		
A.3.9	3.9 Sonstige Vermögensgegenstände	207.699,81	434.393,47	P.2.3	2.3 Verbindlichkeiten aus Lieferungen und Leistungen	641.154,09	1.122.810,14
<b>A.4</b>	<b>4. Liquide Mittel</b>	<b>4.878.729,91</b>	<b>3.082.639,56</b>	P.2.4	2.4 Transferverbindlichkeiten	245.576,41	22.824,96
<b>A.5</b>	<b>5. Aktive Rechnungsabgrenzung</b>	<b>313.393,88</b>	<b>201.171,52</b>	P.2.4.1	2.4.1 Finanzausgleichsverbindlichkeiten		
				P.2.4.2	2.4.2 Verb. a. Zuweisungen u. Zuschüssen f. lfd. Zwecke		
				P.2.4.3	2.4.3 Verbindlichkeiten aus Schuldendiensthilfen		
				P.2.4.4	2.4.4 Soziale Leistungsverbindlichkeiten		
				P.2.4.5	2.4.5 Verbind. a. Zuweisungen u. Zuschüssen f. Investit.		
				P.2.4.6	2.4.6 Steuerverbindlichkeiten		
				P.2.4.7	2.4.7 Andere Transferverbindlichkeiten	245.576,41	22.824,96
				P.2.5	2.5 Sonstige Verbindlichkeiten	800.628,78	634.640,32
				P.2.5.1	2.5.1 Durchlaufende Posten	421.983,41	253.045,41
				P.2.5.1.1	2.5.1.1 Verrechnete Mehrwertsteuer	-10.685,42	-12.690,89
				P.2.5.1.2	2.5.1.2 Abzuführende Lohn- und Kirchensteuer		
				P.2.5.1.3	2.5.1.3 Sonstige durchlaufende Posten	432.668,83	265.736,30
				P.2.5.2	2.5.2 Abzuführende Gewerbesteuer		
				P.2.5.3	2.5.3 Empfangene Anzahlungen		
				P.2.5.4	2.5.4 Andere sonstige Verbindlichkeiten	378.645,37	381.594,91
				<b>P.3</b>	<b>3. Rückstellungen</b>	<b>15.080.144,83</b>	<b>16.777.174,31</b>
				P.3.1	3.1 Pensionsrückstellungen u. ähnliche Verpflichtungen	13.896.275,00	15.022.297,00
				P.3.2	3.2 Rückstellungen für Altersteilzeit und ähnl. Maßn.	538.850,60	434.799,00
				P.3.3	3.3 Rückstellungen für unterlassene Instandhaltung	244.000,00	453.020,00
				P.3.4	3.4 Rückst. f. d. Rekultiv. u. Nachs. geschl. Abfalld.	102.179,61	69.424,71
				P.3.5	3.5 Rückstellungen für die Sanierung von Altlasten		
				P.3.6	3.6 Rückst. i. R. d. Finanzausgl. u. v. Steuerschuld.	62.500,00	
				P.3.7	3.7 Rückst. f. dr. Verpf. a. Bürgs., Gewähr. u. ähnl.	7.956,42	7.956,42
				P.3.8	3.8 Andere Rückstellungen	228.383,20	789.677,18
				<b>P.4</b>	<b>Passive Rechnungsabgrenzung</b>	<b>5.302,14</b>	
<b>A.9</b>	<b>Bilanzsumme</b>	<b>120.501.075,31</b>	<b>120.554.564,50</b>	<b>P.9</b>	<b>Bilanzsumme</b>	<b>120.501.075,31</b>	<b>120.554.564,50</b>

### Vorbelastungen künftiger Haushaltsjahre:

1. Haushaltsreste aus dem Vorjahr		
- Ermächtigungsübertragungen für den Ergebnishaushalt	67.976,87	10.000,00
- Ermächtigungsübertragungen für Investitionen	5.657.158,38	7.215.138,69
2. Bürgschaften	6.959.409,81	6.925.431,93
3. Gewährleistungsverträge	0,00	0,00
4. in Anspruch genommene Verpflichtungsermächtigungen	554.163,07	870.000,00
5. Verpflichtungen aus kreditähnlichen Rechtsgeschäften	0,00	0,00
6. Stundungen (über den 31.12. des Jahres hinaus)	65.202,00	73.917,76
<b>Summe Vorbelastungen</b>	<b>13.303.910,13</b>	<b>15.094.488,38</b>

### Erläuterung:

1. Unter Position P 1.4.3 "Gebührenaussgleich" wird der Gebührenüberschuss des jeweiligen Vorjahres ausgewiesen, da die Gebührennachkalkulationen des abzuschließenden Jahres nicht bis zum 31.03. des Folgejahres fertiggestellt werden können.

Alfeld (Leine), den 10.01.2017

gez. Beushausen

Bürgermeister

## **5. Anhang zum Jahresabschluss (§ 55 GemHKVO)**

### **5.1 Allgemeine Erläuterungen**

#### **Angaben zu Bilanzierungs- und Bewertungsmethoden**

Für den Jahresabschluss zum 31.12.2013 wurden die Regelungen der Niedersächsischen Gemeindeordnung (NGO) vom 28. Oktober 2006, zuletzt geändert durch Art. 1 des Gesetzes vom 28. Oktober 2009, der Gemeindehaushalts- und Kassenverordnung (GemHKVO) vom 22. Dezember 2005, zuletzt geändert durch Verordnung vom 18. Dezember 2009 und ergänzend die Vorschriften des Dritten Buches des Handelsgesetzbuches (HGB) zugrunde gelegt.

Die Bilanz ist nach den Vorschriften des § 54 GemHKVO gegliedert. Das Wahlrecht nach § 142 Abs. 1 Nr. 8 NGO in Verbindung mit § 45 Abs. 5 GemHKVO zur Vermögenstrennung in realisierbares Vermögen und Verwaltungsvermögen wurde nicht ausgeübt.

Die Erfassung der Zugänge in 2013 erfolgte mit den tatsächlichen Anschaffungs- oder Herstellungskosten. Bewegliche Vermögensgegenstände mit einem Anschaffungs- oder Herstellungswert von über 150,- Euro bis zu 1.000,- Euro netto werden als Sammelposten erfasst und pauschal über 5 Jahre linear abgeschrieben. Nachträgliche Anschaffungs- oder Herstellungswerte werden über die Restnutzungsdauer des entsprechenden Vermögensgegenstandes linear planmäßig abgeschrieben (z. B. Anbau eines Gebäudes). Vermögensgegenstände, die zum Bilanzstichtag noch nicht fertiggestellt bzw. noch nicht in Betrieb genommen sind, werden unter den Bilanzpositionen „1.6 Sonstiges immaterielles Vermögen“ oder „2.9 Geleistete Anzahlungen, Anlagen im Bau“ aktiviert und noch nicht abgeschrieben.

Für die Bestimmung der betriebsgewöhnlichen Nutzungsdauer von abnutzbaren Vermögensgegenständen wurde gemäß § 47 Abs. 3 GemHKVO die Abschreibungstabelle des Ministeriums für Inneres und Sport mit Stand vom 01.11.2008 verwendet. Abweichungen zur Abschreibungstabelle wurden nicht vollzogen. Soweit einzelne Anlagegüter nicht in dieser Abschreibungstabelle enthalten waren, wurden vom Bundesfinanzministerium herausgegebene Abschreibungstabellen herangezogen. Als Abschreibungsmethode findet ausschließlich die lineare Abschreibung Anwendung. Die Abschreibung beginnt, wenn ein betriebsbereiter Vermögensgegenstand entsprechend seiner Zweckbestimmung genutzt werden kann.

Die Forderungen und sonstigen Vermögensgegenstände sind mit ihrem Nennwert oder mit dem am Bilanzstichtag niedrigeren beizulegenden Wert (Niederstwertprinzip) angesetzt.

Unter den liquiden Mitteln sind die Bargeldbestände und Bankguthaben zum 31.12.2013 ausgewiesen.

Erhaltene Investitionszuwendungen wurden als Sonderposten passiviert und der bezuschussten Anlage mit der gleichen Nutzungsdauer zugeordnet.

Rückstellungen werden in der Höhe des Betrages angesetzt, der nach vernünftiger kaufmännischer Beurteilung notwendig ist. Für Pensions- und Beihilferückstellungen sowie Altersteilzeitrückstellungen wurden versicherungsmathematische Verfahren zur Berechnung angewandt. Die Rückstellungen des Vorjahresabschlusses wurden durch Zuführung, Inanspruchnahme und Auflösung fortgeschrieben.

Verbindlichkeiten sind mit den Rückzahlungsbeträgen bilanziert.

Die Stadt Alfeld (Leine) ist nachfolgende **Bürgschaften** eingegangen:

für:	31.12.2013	31.12.2012
Wasserwerk Alfeld GmbH	6.925.431,93 €	6.959.409,81 €

Für die Bürgschaften bestehen derzeit keine erkennbaren Ausfallrisiken.

### **Außerordentliche Erträge und Aufwendungen**

Im Haushaltsjahr 2013 setzen sich die **außerordentlichen Erträge** in Höhe von 71.983,94 € wie folgt zusammen:

Erträge aus Spenden	30,00 €
Sonstige außergewöhnlichen Erträge	2.385,13 €
Sonstige periodenfremde Erträge (Löschfahrzeugkartell)	3.350,00 €
Bereinigung Kleinbeträge	145,52 €
Verkauf von Grundstücken über Buchwert	40.845,99 €
Verkauf der abgeschriebenen Drehleiter	22.500,00 €
Verkauf weiterer zwei abgeschriebener Fahrzeuge	1.840,33 €
Verkauf von zwei abgeschriebenen Maschinen	386,97 €
Verkauf Betriebs- und Geschäftsausstattung über Buchwert	500,00 €

Die **außerordentlichen Aufwendungen** in Höhe von 27.762,56 € setzen sich u.a. wie folgt zusammen:

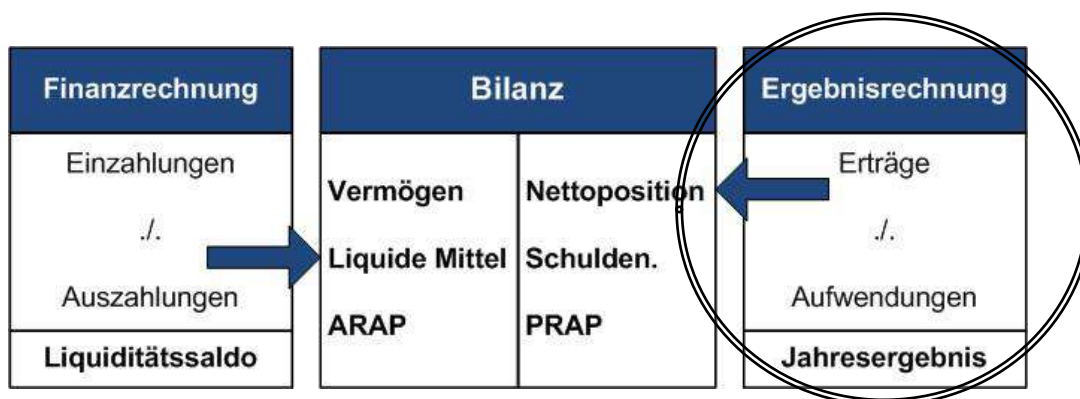
7BB, Wartungsaufwendungen aus 2012	5.174,60 €
Veräußerung Grundstücke unter Buchwert	13.562,08 €

Aus dem Haushaltsjahr 2009 (letzter kameraler Abschluss) besteht nach wie vor ein noch nicht abgedeckter Sollfehlbetrag des Verwaltungshaushaltes in Höhe von 2.171.592,47 €.



## 5.2 Erläuterungen zur Ergebnisrechnung

Die Ergebnisrechnung erfasst die realisierten Aufwendungen und Erträge innerhalb einer Rechnungsperiode. Die Ergebnisrechnung ist ein Teil des doppelischen Jahresabschlusses sowie ein Bestandteil der Drei-Komponenten-Rechnung. Sie ist vergleichbar mit der Gewinn- und Verlustrechnung eines kaufmännisch geführten Unternehmens. Die Ergebnisrechnung dient vor allem Rechnungslegungszwecken. Der Saldo aus Erträgen und Aufwendungen heißt Jahresergebnis. Sind die Erträge höher als die Aufwendungen, so wurde ein (Jahres-)Überschuss erwirtschaftet. Dieser erhöht die Nettoposition (Eigenkapital) in der Bilanz/Vermögensrechnung. Übersteigen hingegen die Aufwendungen die Erträge, so liegt ein Jahres-Fehlbetrag vor, welcher die Nettoposition mindert.



Das Haushaltsjahr schließt mit einem negativen Jahresergebnis von 3.739.303,05 ab. Gegenüber dem Haushaltsplan 2013, der einen Fehlbetrag von 2.900.262,- € vorsah, ergibt sich eine Plan-Ist-Abweichung (Verschlechterung) in Höhe von 839.041,05 €.

Nachfolgend sind die einzelnen Positionen der Ergebnisrechnung erläutert.

### 5.2.1 Erträge

Nr.	Beschreibung	Ergebnis	Ansätze	Differenz
<b>Ordentliche Erträge</b>				
1.	Steuern und ähnliche Abgaben	16.531.428,91	18.022.300,00	-1.490.871,09
2.	Zuwendungen und allgemeine Umlagen	6.317.816,80	6.028.400,00	289.416,80
3.	Auflösungserträge aus Sonderposten	1.184.518,56	837.234,00	347.284,56
4.	Sonstige Transfererträge			
5.	Öffentlich-rechtliche Entgelte	4.084.021,07	4.043.000,00	41.021,07
6.	Privatrechtliche Entgelte	1.125.088,38	1.193.900,00	-68.811,62
7.	Kostenerstattungen und Kostenumlagen	520.589,55	562.800,00	-42.210,45
8.	Zinsen und ähnliche Finanzerträge	379.822,74	383.400,00	-3.577,26
9.	Aktivierete Eigenleistungen			
10.	Bestandsveränderungen			
11.	Sonstige ordentliche Erträge	1.440.823,58	1.718.300,00	-277.476,42
<b>12.</b>	<b>= Summe ordentliche Erträge</b>	<b>31.584.109,59</b>	<b>32.789.334,00</b>	<b>-1.205.224,41</b>

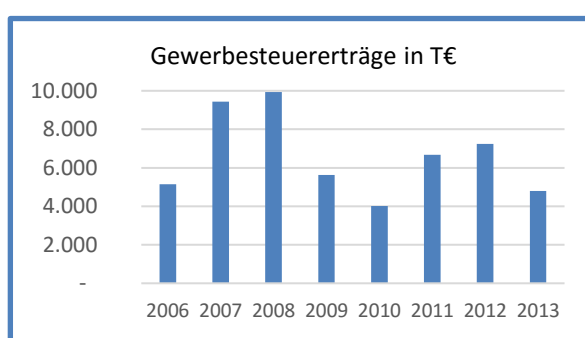
Zu der Position **Steuern und ähnliche Abgaben** zählen die Erträge aus der Grundsteuer A und B, der Gewerbesteuer, dem Gemeindeanteil an der Einkommensteuer und dem Gemeindeanteil an der Umsatzsteuer, sowie die Vergnügungssteuer und die Hundesteuer. Sie stellen sich im Einzelnen wie folgt dar:

Nr.	Name	Ergebnis	Ansatz	Differenz
301100	Grundsteuer A	-87.192,89	-88.800,00	1.607,11
301200	Grundsteuer B	-3.705.381,43	-3.660.000,00	-45.381,43
301300	Gewerbesteuer	-4.800.205,14	-6.660.000,00	1.859.794,86
302100	Gemeindeanteil an der Einkommensteuer	-6.574.873,00	-6.300.000,00	-274.873,00
302200	Gemeindeanteil an der Umsatzsteuer	-1.149.303,00	-1.100.000,00	-49.303,00
303100	Vergnügungssteuer	-127.573,50	-130.000,00	2.426,50
303200	Hundesteuer	-86.899,95	-83.500,00	-3.399,95
	<b>Summe</b>	<b>-16.531.428,91</b>	<b>-18.022.300,00</b>	<b>1.490.871,09</b>

Diese Position ist insgesamt um 1.490.871,09 € geringer ausgefallen als ursprünglich geplant. Ursache ist der in 2013 deutlich zurückgegangene Gewerbesteuerertrag im Vergleich zu den beiden Vorjahren. In 2012 lag der Gewerbesteuerertrag noch bei ca. 7,25 Mio. €, 2013 nur bei 4,8 Mio. €. Der Gemeindeanteil an der Einkommenssteuer fiel um ca. 275.000,- € höher aus als veranschlagt. Die übrigen Positionen weisen zwischen Planung und Ergebnis keine nennenswerten Differenzen auf.

Nachstehend ist die Entwicklung der Gewerbesteuererträge der letzten acht Jahre dargestellt. Aus den Darstellungen wird die enorme Schwankungsbreite bei dieser Ertragsart deutlich, die das jeweilige Jahresergebnis erheblich beeinflusst:

Gewerbesteuer in T€	
2006	5.142
2007	9.443
2008	9.940
2009	5.621
2010	4.019
2011	6.682
2012	7.246
2013	4.800



Die Erträge bei den **Zuwendungen und allgemeinen Umlagen** sind um ca. 290.000,- € höher ausgefallen als geplant. Der Gesamtbetrag setzt sich aus folgenden Positionen zusammen:

Nr.	Name	Ergebnis	Ansatz	Differenz
311100	Schlüsselzuweisungen vom Land	-4.006.496,00	-4.006.000,00	-496,00
313100	Sonstige allgemeine Zuweisungen vom Land (ÜWK)	-503.672,00	-504.000,00	328,00
314001	Zuweisungen für laufende Zwecke vom Bund	-35,79	-200,00	164,21
314100	Zuweisungen für laufende Zwecke vom Land	-653.817,23	-476.400,00	-177.417,23
314101	Zuw. f. lfd. Zwecke v. Land - Ganztagschule	-1.170,00	-8.000,00	6.830,00
314200	Zuweisungen für lfd. Zwecke von Gemeinden/LK	-1.108.445,83	-1.028.000,00	-80.445,83
314700	Zuschüsse für lfd. Zwecke von priv.Untern.	-17.000,00	-5.700,00	-11.300,00
314701	Spenden von priv. Untern. (zweckgebunden)	-6.010,00	0,00	-6.010,00
314801	Spenden von übrigen Bereichen (zweckgebunden)	-10.744,85	0,00	-10.744,85
319201	BuT Mittagsverpflegung	-10.425,10	-100,00	-10.325,10
	<b>Summe</b>	<b>-6.317.816,80</b>	<b>-6.028.400,00</b>	<b>-289.416,80</b>

Die Erträge bei den Schlüsselzuweisungen entsprachen den Planungen und lagen bei ca. 4 Mio. €, auch die Zuweisungen für Aufgaben des übertragenen Wirkungskreises sind so wie geplant eingetreten. Bei den Zuweisungen für laufende Zwecke vom Land und vom Landkreis sind u.a. Mittel für den Betrieb der Tageseinrichtungen für Kinder, für die Förderung von Kindern in der Tagespflege, für den Betrieb der Grundschulen, Unterhaltung der Forst und Teilnahme an Förderprogrammen enthalten, insbesondere im Bereich Kinderbetreuung konnten höhere Erträge erzielt werden als eingeplant.

Die **Erträge aus der Auflösung von Sonderposten** betragen 1.184.518,56 € und übersteigen wiederum deutlich den Ansatz. Dies hängt, wie bereits im Abschluss 2012 erläutert, mit der im Jahresabschluss 2010 vorgenommenen Berichtigung der Eröffnungsbilanz im Bereich der erhaltenen Zuweisungen und Zuschüsse zusammen. Dadurch erhöht sich der jährliche Auflösungsbetrag bei den Sonderposten und wirkt sich positiv auf das Ergebnis aus.

Die **öffentlich-rechtlichen Entgelte** konnten wie geplant erzielt werden. Die Erträge setzen sich aus folgenden Positionen zusammen:

Nr.	Name	Ergebnis	Ansatz	Differenz
331100	Verwaltungsgebühren	-212.658,32	-201.500,00	-11.158,32
331110	Baugenehmigungsgebühren	-141.894,35	-141.000,00	-894,35
331120	Prüfungsgebühren	-175.809,90	-50.000,00	-125.809,90
331130	Gebührenerstattung f.d. Beteiligung v.Fachbehörde	-21.391,30	-15.000,00	-6.391,30
331140	Gebühren für Befreiungen	-3.390,00	-5.000,00	1.610,00
331150	Gebühren für Baulasten	-758,70	-2.000,00	1.241,30
332100	Benutzungsgebühren und ähnliche Entgelte	-358.951,84	-402.800,00	43.848,16
332110	Straßenreinigungsgebühren	-57.735,95	-55.000,00	-2.735,95
332120	Niederschlagswasserbeseitigungsgebühren	-616.097,54	-640.000,00	23.902,46
332130	Schmutzwasserbeseitigungsgebühren	-2.209.919,59	-2.252.700,00	42.780,41
332140	Winterdienstgebühr	-255.336,29	-260.000,00	4.663,71
356100	Verwarnungs- u. Bußgelder, Zwangsgelder	-30.077,29	-18.000,00	-12.077,29
	<b>Summe</b>	<b>-4.084.021,07</b>	<b>-4.043.000,00</b>	<b>-41.021,07</b>

Einzig bei Sachkonto 33120 Prüfungsgebühren fällt ein deutlicher Unterschied zwischen Ansatz und Ertrag auf. Hier wurden aufgrund zweier großer Baumaßnahmen Prüfgebühren den Bauherren in Rechnung gestellt, die andererseits auch die Aufwendungen in diesem Bereich erhöht haben, da die Prüfungen durch Dritte durchgeführt und die Kosten an den Bauherren weitergereicht werden.

Zu den **privatrechtlichen Entgelten** zählen insbesondere die Mieten und Pachten, Erträge durch Holzverkäufe, Erträge im KITA-Bereich, Grabpflegeerträge für den gewerblichen Bereich auf den städt. Friedhöfen, Eintrittsgelder für das 7BB und die Erträge aus sonstigem Verkauf. Sie setzen sich wie folgt zusammen:

Nr.	Name	Ergebnis	Ansatz	Differenz
341100	Mieten und Pachten	-184.226,92	-186.300,00	2.073,08
342100	Erträge aus Verkauf	-80.413,23	-87.900,00	7.486,77
342110	Grabpflegeerträge (19 % MwSt)	-127.765,43	-140.000,00	12.234,57
346100	Sonstige privatrechtliche Leistungsentgelte	-67.347,11	-67.800,00	452,89
346101	Schadensersatz f.Reparaturschäden u.Schäden an GW	-3,00	0,00	-3,00
346110	Eintrittsgelder 7 Berge Bad (7% MwSt)	-329.139,07	-409.400,00	80.260,93
346120	Eintrittsgelder Sauna 7BB (19% MwSt)	-10.032,59	-14.000,00	3.967,41
346130	Shopverkauf 7BB (19% MwSt)	-5.029,85	0,00	-5.029,85
346140	Kursentgelte 7BB (7% MwSt)	-11.282,03	-10.000,00	-1.282,03
346150	sonstige Dienstleistungen, Angebote 7BB (19% MwSt)	-168,65	0,00	-168,65
346300	Entgelte für Kinderbetreuung	-241.643,14	-278.300,00	36.656,86
346301	Verpflegungsentgelte Kinderbetreuung	-10.150,50	-200,00	-9.950,50
346302	Entgelte Mittagsverpflegung Kinderbetreuung	-57.886,86	0,00	-57.886,86
	<b>Summe</b>	<b>-1.125.088,38</b>	<b>-1.193.900,00</b>	<b>68.811,62</b>

Zu den **Kostenerstattungen und Kostenumlagen** zählen die Betriebskostenzuschüsse der Gemeinden Coppengrave, Hohenbüchen und Hoyershausen für die Nutzung der Kläranlage, der Betriebskostenzuschuss für die Tagespflege, Erstattungen der ARGE, die Verwaltungskostenpauschale des Wasserwerkes sowie die Personalkostenerstattung durch das FAA. Die Erträge in diesem Bereich lagen bei ca. 520.600,- € und damit 8 % unter den Planungen.

Nr.	Name	Ergebnis	Ansatz	Differenz
348001	Erstattungen vom Bund	0,00	-8.000,00	8.000,00
348002	Erstattungen vom Bund - BFD	-2.000,00	-3.000,00	1.000,00
348100	Erstattungen vom Land	-51.078,29	-95.400,00	44.321,71
348101	Erstattungen vom Land - für Region Leinebergland	-187.083,27	-185.700,00	-1.383,27
348200	Erstattungen von Gemeinden/LK	-52.887,65	-65.000,00	12.112,35
348201	Erstattung Sprachförderung durch LK	-2.370,00	0,00	-2.370,00
348400	Erstattungen von gesetzlichen Sozialversicherungen	0,00	-2.100,00	2.100,00
348402	Erst. der Agentur f. Arbeit (für ARGE-Mitarbeiter)	-102.792,68	-90.500,00	-12.292,68
348500	Erst.v.verbd.Unternehmen, S-Verm.u.Bet.	-71.687,64	-65.000,00	-6.687,64
348700	Erstattungen von privaten Unternehmen	-239,19	-10.000,00	9.760,81
348800	Erstattungen von übrigen Bereichen	-31.480,39	-30.600,00	-880,39
348801	Erstattung Verpflegungsbeitrag Ganztagschule	-7.401,36	-7.500,00	98,64
348803	Erstattung von Personalaufwendungen	-11.569,08	0,00	-11.569,08
	<b>Summe</b>	<b>-520.589,55</b>	<b>-562.800,00</b>	<b>42.210,45</b>

Die **Zinsen und ähnliche Finanzerträge** konnten wie geplant erzielt werden. Die Erträge setzen sich aus folgenden Positionen zusammen:

Nr.	Name	Ergebnis	Ansatz	Differenz
356200	Säumniszuschläge/Stundungs-,Verzugs-,Prozesszinsen	-116.661,43	-53.200,00	-63.461,43
361500	Zinserträge von verb.Untern.,Bet.u.S-Vermögen	-187.357,58	-187.400,00	42,42
361700	Zinserträge von Kreditinstituten	-8.428,46	-10.000,00	1.571,54
361800	Zinserträge von übrigen inländischen Bereichen	-399,84	-800,00	400,16
365100	Ertr.a.Gewinnant.a.verb.Untern.u.Beteiligungen	-383,44	0,00	-383,44
369100	Verzinsung v. Steuernachforderungen	-58.554,50	-125.000,00	66.445,50
369900	Sonstige Finanzerträge	-8.037,49	-7.000,00	-1.037,49
	<b>Summe</b>	<b>-379.822,74</b>	<b>-383.400,00</b>	<b>3.577,26</b>

Sie beinhalten insbesondere die Säumniszuschläge, Stundungs- und Verzugszinsen sowie die Verzinsung von Steuernachforderungen, die zusammengenommen wie geplant erzielt werden konnten. Außerdem sind hier die Zinserträge für den Kredit an die Krankenhaus Alfeld GmbH enthalten, die bei den Aufwendungen in gleicher Höhe für die Bedienung des Kredits bei Sachkonto 451700 Zinsaufwendungen an Kreditinstitute wieder abfließen.

Die **sonstigen ordentlichen Erträge** setzen sich folgendermaßen zusammen:

Nr.	Name	Ergebnis	Ansatz	Differenz
351100	Konzessionsabgaben	-1.229.290,04	-1.152.000,00	-77.290,04
356300	Ertr. a.d. Inanspruchn. v. Gewährvert/Bürgschaften	357,91	0,00	357,91
358200	Ertr.a.d.Auflösg.od.Herabsetzg.v.Rückst.	-145.100,50	-565.300,00	420.199,50
358310	Ertr.a.d.Aufl.od.Herabsg.v.Wertber.a.Ford.	-65.870,01	0,00	-65.870,01
359100	Andere sonstige ordentliche Erträge	-920,94	-1.000,00	79,06
	<b>Summe</b>	<b>-1.440.823,58</b>	<b>-1.718.300,00</b>	<b>277.476,42</b>

In Summe schließt diese Position mit einem Minus in Höhe von ca. 277.500,- € zwischen Ansatz und Ertrag ab. Neben den Erträgen aus Konzessionsabgaben sind hier die Erträge aus der Auflösung der Altersteilzeit- und Urlaubsrückstellungen 2013 in Höhe von 145.100,50 € enthalten.

Ursächlich für die hohe Differenz auf dem SK 358200 ist die Systematik, welche hinter der Ermittlung der Ansätze steht. In der Ansatzermittlung wird von der tatsächlichen Auflösung der zum 31.12. des Vorjahres angenommenen Werte der Rückstellungen ausgegangen. Für Urlaubs- und Gleitzeitüberhangrückstellungen in Höhe von 100% des Vorjahresbestandes und für Pensionen in der Regel in Höhe der von der Niedersächsischen Versorgungskasse (NVK) hochgerechneten Differenz zwischen den Barwerten für Versorgungsempfänger zum Ende des abgeschlossenen Haushaltsjahres sowie des Vorjahres. Für die aktiven Beamten erhöht sich der Barwert regelmäßig, so dass für diesen Personenkreis Ansätze im Aufwand gebildet werden. Ergebniswirksam gebucht wird in allen Fällen allerdings nur der Saldo aus Auflösung und Zuführung von neuen Rückstellungen. In der Regel ergeben sich so bisher ausschließlich Aufwandsbuchungen, da die Zuführungen die Auflösungen wertmäßig übersteigen. Die Ausnahme stellen die Rückstellungen für Altersteilzeit dar, da hier keine neuen Personalfälle hinzukommen.

## 5.2.2 Aufwendungen

Nr.	Beschreibung	Ergebnis	Ansätze	Differenz	üpl./apl. Aufw. *
<b>Ordentliche Aufwendungen</b>					
13.	Aufwendungen für aktives Personal	-11.708.158,11	-11.232.300,00	-475.858,11	
14.	Aufwendungen für Versorgung	-2.582,89	-2.500,00	-82,89	
15.	Aufwendungen f. Sach- und Dienstleistungen	-5.358.627,12	-5.980.700,00	622.072,88	-20.590,00
16.	Abschreibungen	-3.616.972,71	-3.232.096,00	-384.876,71	
17.	Zinsen und ähnliche Aufwendungen	-1.811.448,93	-2.028.000,00	216.551,07	
18.	Transferaufwendungen	-11.965.578,29	-12.360.600,00	395.021,71	
19.	Sonstige ordentliche Aufwendungen	-904.265,97	-925.900,00	21.634,03	
<b>20.</b>	<b>= Summe ordentliche Aufwendungen</b>	<b>-35.367.634,02</b>	<b>-35.762.096,00</b>	<b>394.461,98</b>	<b>-20.590,00</b>

\* Im Laufe des Jahres 2013 wurden im Ergebnishaushalt insgesamt über- und außerplanmäßige Aufwendungen in Höhe von 20.590- € zugestimmt, die in den Ansätzen nicht mit enthalten sind (Aufstellung siehe unter Punkt 7.5)

Die **Aufwendungen für aktives Personal** setzen sich wie folgt zusammen:

Nr.	Name	Ergebnis	Ansatz	Differenz
401100	Beamte	1.256.242,29	1.315.200,00	-58.957,71
401200	Arbeitnehmer	6.634.824,33	6.645.000,00	-10.175,67
402100	Beamte Versorgungskasse	595.323,00	573.700,00	21.623,00
402200	VBL Arbeitnehmer	584.479,84	584.800,00	-320,16
403200	SV Arbeitnehmer	1.316.627,84	1.314.300,00	2.327,84
404100	Beihilfen u. Unterstütz.-leistg.f.Beamte u. Arbeitn.	184.939,81	186.200,00	-1.260,19
405100	Zufühhg.z.Pensionsrückst.f.Beamte und Arbeitneh	957.198,00	261.300,00	695.898,00
406100	Zufühhg.z.Beihilferückst.f.Beamte und Arbeitnehm	168.824,00	31.900,00	136.924,00
407100	Zufühhg.z.Rückst.f.Altersteilz.u.a.Maßnahmen	9.699,00	319.900,00	-310.201,00
	<b>Summe</b>	<b>11.708.158,11</b>	<b>11.232.300,00</b>	<b>475.858,11</b>

Die Aufwendungen für aktives Personal schließen im Ergebnis mit ca. 475.000,-€ schlechter ab, als die Ansätze geplant worden sind. Sie setzen sich aus den vorstehend aufgeschlüsselten Positionen zusammen. Es ist deutlich zu erkennen, dass Ursache der Verschlechterung des Ergebnisses die hohen gebuchten Rückstellungen sind, die deutlich über die Ansätze hinausgehen.

Der Ansatz wurde auf Grundlage hochgerechneter zukünftiger Barwerte mit Stand aus dem Jahr 2012 (gem. Bescheid der NVK v. 20.02.2014) gebildet. Neben der zwischenzeitlichen Veränderung in der Zusammensetzung der aktiven sowie pensionierten Beamten war im vorliegenden Jahresabschluss bereits die Besoldungserhöhung (+2,95%) zum 01.06.2014 zu berücksichtigen, da das entsprechende Haushaltsbegleitgesetz bereits am 16.12.2013 verabschiedet wurde. Dies führt zu dem Führungsaufwand, welcher wie abgebildet über dem ursprünglichen Prognosewert liegt. Davon abgeleitet erhöht sich auch die Zuführung zu den Beihilferückstellungen (Hebesatz 13,8%) entsprechend gegenüber der Planung (Planwert war ein Hebesatz von 12,2%). Die Verbesserung bei Konto 407100 ergibt sich analog zu den Erläuterungen zu Konto 358200 (S.11).

Die **Aufwendungen für Sach- und Dienstleistungen** bilden mit ca. 5,3 Mio. € (Summe gegenüber dem Vorjahr unverändert) den drittgrößten Block der ordentlichen Aufwendungen. Die Summe setzt sich aus vielen Einzelpositionen zusammen, die nachstehend aufgeschlüsselt dargestellt sind.

Nr.	Name	Ergebnis	Ansatz	Differenz
421100	Unterhaltung der Grundstücke	18.131,82	1.900,00	16.231,82
421110	Unterhaltung der baulichen Anlagen	891.539,23	896.000,00	-4.460,77
421120	Bauunterhaltung Kläranlage	138.572,01	180.000,00	-41.427,99
421200	Unterhaltg.d.sonst.unbeweglichen Vermögens	90.866,85	124.500,00	-33.633,15
421201	Unterhaltung der Straßen	296.642,11	315.000,00	-18.357,89
421202	Unterhaltung der Wege	14.292,46	18.000,00	-3.707,54
421203	Unterhaltung der Brücken	89.397,53	60.000,00	29.397,53
421205	Unterhaltung der Straßenbeleuchtung	203.021,77	250.000,00	-46.978,23
421206	Unterhaltung der Verkehrssicherungsanlagen	2.413,81	2.800,00	-386,19
421207	Unterhaltung der Tiefbauten d. Abwasserbeseitigung	228.395,30	385.000,00	-156.604,70
421208	Unterhaltung der Sportanlagen	11.414,17	10.000,00	1.414,17
421209	Unterhaltung der Spielplätze	3.480,98	10.600,00	-7.119,02
421210	Unterhaltung der Wald-, Park- und Gartenanlagen	13.979,36	20.000,00	-6.020,64
421211	Unterhaltung der Friedhöfe	30.901,48	21.000,00	9.901,48
421213	Unterhaltung der Deponien	5.000,00	5.000,00	0,00
421214	Unterhaltung der Gewässer	42.756,00	40.000,00	2.756,00
421215	Unterhaltung der Einricht. d. Löschwasserentnahme	900,23	4.000,00	-3.099,77
421217	Unterhaltung der Stützmauern	22964,49	20.000,00	2.964,49
422100	Unterhaltung des beweglichen Vermögens	107.660,66	98.400,00	9.260,66
422200	Erwerb geringwertiger Vermögensgegenstände	50.242,62	66.800,00	-16.557,38
423100	Mieten und Pachten	94.307,95	111.100,00	-16.792,05
423200	Leasing	3.660,40	4.000,00	-339,60
424101	Abgaben und Entgelte	321.924,23	363.600,00	-41.675,77
424110	Heizenergie	212.776,64	270.200,00	-57.423,36
424120	Reinigung	52.267,40	65.100,00	-12.832,60
424130	Strom	110.289,28	127.800,00	-17.510,72
424140	Versicherungen	63.673,67	76.200,00	-12.526,33
424150	Sonstige Bewirtschaftung	148.767,31	160.200,00	-11.432,69
425100	Haltung von Fahrzeugen	195.400,94	217.000,00	-21.599,06
426110	Dienst- und Schutzkleidung	38.256,51	29.200,00	9.056,51
426120	Ausbildung (11)	20.962,82	26.800,00	-5.837,18
426130	Fortbildung allg. (11)	52.856,14	54.000,00	-1.143,86
426140	Fortbildung spez.	1.594,50	8.000,00	-6.405,50
426190	Sonstige Besondere Aufwendungen für Beschäftigte	7.639,82	12.500,00	-4.860,18
427110	Sonstige Verwaltungs- u. Betriebsaufwendungen	103.170,28	137.500,00	-34.329,72
427111	Künstlersozialabgabe	500,70	0,00	500,70
427120	EDV-Aufwendungen	167.846,53	172.100,00	-4.253,47
427130	Aufwendungen für Lehr- und Unterrichtsmaterial	23.842,12	24.800,00	-957,88
427140	Sonstige Aufwendungen für den Schulbereich	9.970,70	8.500,00	1.470,70
427150	Aufwendungen für Öffentlichkeitsarbeit	22.289,53	8.000,00	14.289,53
427160	Ehrungen, partnerschaftliche Beziehungen, Geschenke	7.038,95	6.700,00	338,95
427170	Aufwendungen f. Veranstaltungen u. Ausstellungen	9.845,72	10.500,00	-654,28
427180	Aufwendungen f. Repräsentationen u. Sitzungsdienst	2925,38	1400	1.525,38
427190	Verpfleg.aufw.(Mittagessen) Ganztagschule u. Kita	75.458,50	54.000,00	21.458,50
427191	sonstige Verpflegungsaufwendungen Kita	16.358,87	0,00	16.358,87
427200	Aufwendungen für Spiel- und Bastelmaterial	13.089,03	17.400,00	-4.310,97
427210	Aufwendungen für Lohnkostenentschädigung	12.327,77	6.300,00	6.027,77
427600	Energieverbrauch f. Betriebszwecke (Wasser)	33.720,40	42.000,00	-8.279,60
427610	Energieverbrauch f. Betriebszwecke (Heizenergie)	139.425,97	135.000,00	4.425,97
427620	Energieverbrauch f. Betriebszwecke (Strom)	669.931,26	776.000,00	-106.068,74
428120	Hilfsstoffe	50.652,84	45.000,00	5.652,84
428130	Betriebsstoffe	30.623,14	54.200,00	-23.576,86
428140	Waren	1.317,44	2.200,00	-882,56
428150	Verbrauchsmaterial	116.455,11	142.600,00	-26.144,89
429110	Aufwendungen für sonstige Dienstleistungen	264186,99	281.100,00	-16.913,01
444113	Sportunfallversicherung	699,40	700,00	-0,60
	<b>Summe</b>	<b>5.358.627,12</b>	<b>5.980.700,00</b>	<b>-622.072,88</b>

Die **Abschreibungen** als buchmäßige Abbildung der Wertminderung von abnutzbaren Vermögensgegenständen werden als ordentlicher Aufwand im Ergebnishaushalt gebucht. Abschreibungen auf das Anlagevermögen sind in 2013 in Höhe von 3.474.832,62 € angefallen. Abschreibungen auf Forderungen sind im Rahmen der Einzelwertberichtigungen in Höhe von 4.558,96 € und im Rahmen der fortgeschriebenen Pauschalwertberichtigung in Höhe von 137.581,13 € vorgenommen worden.

Die **Zinsen und ähnlichen Aufwendungen** setzen sich folgendermaßen zusammen:

Nr.	Name	Ergebnis	Ansatz	Differenz
443190	Aufwand des Geldverkehrs	1.203,00	0,00	1.203,00
451100	Zinsaufwendungen an Land	7.692,10	7.700,00	-7,90
451500	Zinsaufw.a.verb.U.,Bet.u.Sondervermögen	514,93	0,00	514,93
451700	Zinsaufwendungen an Kreditinstitute	1.668.481,40	1.925.300,00	-256.818,60
452100	Zinsaufwendungen für Liquiditätskredite	30.225,00	70.000,00	-39.775,00
459200	Verzinsung von Steuernachzahlungen	103.332,50	25.000,00	78.332,50
	<b>Summe</b>	<b>1.811.448,93</b>	<b>2.028.000,00</b>	<b>-216.551,07</b>

Unter dieser Position sind hauptsächlich die Zinsaufwendungen für die langfristigen Kredite und die Liquiditätskredite enthalten. Hier macht sich trotz aufgenommenen Liquiditätskredite in Höhe von 13 Mio. € die günstige Zinslage bemerkbar. Darüber hinaus werden hier auch die Zinsen für Steuererstattungen (insbesondere Gewerbesteuererstattungen) ausgewiesen, die in 2013 103.332,50 € betragen haben.

Unter dem Begriff **Transferaufwendungen** werden alle Aufwendungen zusammengefasst, die ohne Gegenleistung an Dritte geleistet werden. Sie zählen zu den ordentlichen Aufwendungen. Zu den Transferaufwendungen zählen z.B. Aufwendungen für Sozialleistungen, Zuweisungen und Zuschüsse, Schuldendiensthilfen und allgemeine Umlagen. Insgesamt entsprachen die Aufwendungen zu 97 % den Ansätzen:

Nr.	Name	Ergebnis	Ansatz	Differenz
431100	Zuweisungen an das Land	14.929,28	0,00	14.929,28
431400	Zuweisg.an gesetzliche Sozialversicherung	0,00	37.600,00	-37.600,00
431600	Zuschüsse an sonst.öffentl.Sonderrechnun	12.000,00	104.000,00	-92.000,00
431700	Zuschüsse an private Unternehmen	138.725,00	100.000,00	38.725,00
431800	Zuschüsse an übrige Bereiche	1.618.280,10	1.542.400,00	75.880,10
433120	Kinder-, Jugend- und Familienhilfe a.v.Einric	164.120,03	200.000,00	-35.879,97
433220	Kinder-, Jugend- und Familienhilfe in Einrich	88.087,88	130.000,00	-41.912,12
433921	Sonstige soziale Hilfen und Leistungen		1.100,00	-1.100,00
434100	Gewerbesteuerumlage	836.401,00	1.150.000,00	-313.599,00
437100	Allgemeine Umlagen an das Land	37.456,00	40.000,00	-2.544,00
437200	Allgemeine Umlagen an Gemeinden/LK	9.055.579,00	9.055.500,00	79,00
	<b>Summe</b>	<b>11.965.578,29</b>	<b>12.360.600,00</b>	<b>-395.021,71</b>



Die größte Position bildet die Kreisumlage an den Landkreis Hildesheim, die in 2013 insgesamt 9.055.579,- € betragen hat. Die Gewerbesteuerumlage lag bei 836.401,- €. Nachstehend ist die Entwicklung der letzten fünf Jahre dargestellt:

Jahr	Kreisumlage in T€	Gewerbesteuer- umlage in T€
2008	9.604	793
2009	8.062	803
2010	7.977	1.158
2011	8.709	1.231
2012	9.056	836

Außerdem sind die Zahlungen an die Kindergartenträger sowie die **Zuschüsse an übrige Bereiche** enthalten. Nachstehend folgt eine Aufstellung dieser Aufwendungen, die in Summe 1.618.280,10 € ausmachen:

Bezeichnung	Ergebnis 2013
Ab in die Mitte (Bergwelt)	798,32 €
Betrieb der Tageseinrichtungen für Kinder	1.037.527,06 €
Brandschutz und Hilfeleistung	17.535,55 €
Förderung der Gerhard-Most-Musikschule	28.960,00 €
Förderung der Kulturvereinigung Alfeld	25.000,00 €
Förderung sonstiger Vereine und Verbände	4.615,00 €
Förderung von Kindern in Tageseinrichtungen	2.139,65 €
Fraktionskostenzuschüsse	7.211,66 €
Kostenbeteiligung Kurt-Schwerdtferger-Aula	3.000,00 €
LAG Region Leinebergland	52.952,00 €
Patronat Dachsanierung + RST Dach + Orgel	350.000,00 €
Sonstige Jugendarbeit, u.a. Stadtjugendring	12.300,00 €
Tierschutzverein	2.750,00 €
Verbraucherberatung	300,00 €
Zuschuss Forum Alfeld	52.009,25 €
Zuschüsse an Wohlfahrtsverbände	21.181,61 €
<b>Summe.</b>	<b>1.618.280,10 €</b>

Die **sonstigen ordentlichen Aufwendungen** betragen insgesamt 904.265,97 € und setzen sich folgendermaßen zusammen:

Bezeichnung	Ergebnis 2013
Geschäftsaufwendungen (Bürobedarf, Zeitschriften, Post-u. Fernmeldegebühren usw).	201.845,98
Versicherungen, (u.a. Haftpflicht und Schülerunfall)	99.997,13
öffentliche Bekanntmachungen	14.596,25
Mitgliedsbeiträge (Feuerwehrunfallkasse, HI-REG, Leineverband usw.)	95.898,12
Aufw.f.ehrenamtliche u.sonstige Tätigkeit	146.654,00
sonstiges	345.274,49

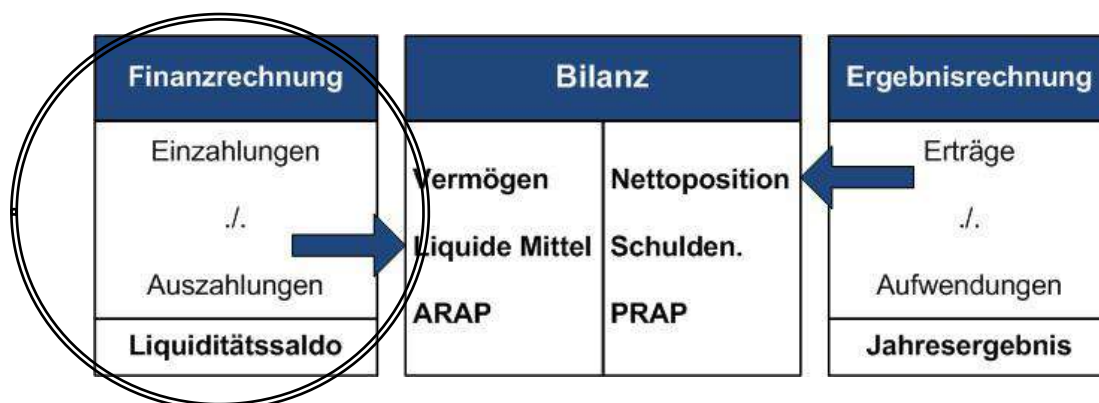
### 5.3 Erläuterungen zur Finanzrechnung

Die Finanzrechnung erfasst die realisierten Zahlungsströme (Cash-Flows) innerhalb eines Rechnungsjahrs, d.h. die tatsächlich eingegangenen bzw. geleisteten Einzahlungen und Auszahlungen.

Die Finanzrechnung ist Teil des doppischen Jahresabschlusses sowie Bestandteil der Drei-Komponenten-Rechnung. Das kaufmännische Gegenstück zur Finanzrechnung ist die Kapitalflussrechnung. Die Finanzrechnung dient v.a. Rechnungslegungszwecken.

Zu unterscheiden sind im Rahmen der Finanzrechnung der konsumtive Bereich (Laufende Verwaltungstätigkeit) und der investive Bereich (Investitionstätigkeit). Ein- und Auszahlungen im konsumtiven Bereich stehen grundsätzlich keine Vermögenswerte entgegen (Verbrauchsgüter, Dienstleistungen, geringwertige Vermögensgegenstände, u. ä.). Bei Ein- und Auszahlungen im investiven Bereich sind Vermögensgegenstände oder -werte betroffen, die sich in Vermögenszu- oder abgängen auf der Aktivseite der Bilanz und in Schuldenzu- oder abgängen auf der Passivseite der Bilanz niederschlagen.

Nachfolgende Abbildung zeigt, wie die Finanzrechnung und die Bilanz/Vermögensrechnung im Sinne der Drei-Komponenten-Rechnung zusammenhängen. Die Verknüpfung besteht hierbei darin, dass der in der Finanzrechnung ausgewiesene positive/negative Saldo aus Einzahlungen und Auszahlungen die Bilanzposition "Liquide Mittel" (eine Unterposition des Umlaufvermögens) erhöht/mindert.



Das Haushaltsjahr 2013 schließt mit einem Bestand an Zahlungsmittel in Höhe von 3.082.639,56 € ab, der in der Bilanz auf der Aktivseite unter Pos. A.4 Liquide Mittel ausgewiesen wird.

Nachfolgend sind die einzelnen Positionen der Finanzrechnung erläutert.

Die Ein- und Auszahlungen aus laufender Verwaltungstätigkeit entsprechen im Wesentlichen den Erträgen und Aufwendungen der Ergebnisrechnung. Insofern wird auf die dort stehenden Erläuterungen verwiesen. Abweichungen ergeben sich durch periodische Abgrenzungen sowie der Darstellung von nichtzahlungswirksamen Positionen in der Ergebnisrechnung wie Erträgen und Aufwendungen aus der Auflösung und Bildung von Rückstellungen, Erträgen aus der Auflösung von Sonderposten sowie der Aufwendungen aus der Buchung von Abschreibungen.

### 5.3.1 Einzahlungen aus laufender Verwaltungstätigkeit

Nr.	Beschreibung	Ergebnis	Ansätze	Differenz
	<b>Einzahlungen aus laufender Verwaltungstätigkeit</b>			
1.	Steuern und ähnliche Abgaben	16.539.542,62	18.022.300,00	-1.482.757,38
2.	Zuwendungen und allgemeine Umlagen	6.498.823,92	6.217.100,00	281.723,92
3.	Sonstige Transfereinzahlungen	0,00	0,00	0,00
4.	Öffentlich-rechtliche Entgelte	4.139.134,20	4.043.000,00	96.134,20
5.	Privatrechtliche Entgelte	1.124.469,06	1.193.900,00	-69.430,94
6.	Kostenerstattungen und Kostenumlagen	368.694,56	374.100,00	-5.405,44
7.	Zinsen und ähnliche Einzahlungen	323.410,59	376.400,00	-52.989,41
8.	Einzahlungen a. d. Veräußerung geringw. Vermögensg.	0,00	0,00	0,00
9.	Sonstige haushaltswirksame Einzahlungen	1.367.922,70	1.160.000,00	207.922,70
10.	<b>= Summe der Einzahlungen aus lfd Verwaltungstätigkeit</b>	<b>30.361.997,65</b>	<b>31.386.800,00</b>	<b>-1.024.802,35</b>

### 5.3.2 Auszahlungen aus laufender Verwaltungstätigkeit

Nr.	Name	Ergebnis	Ansatz	Differenz
	<b>Auszahlungen aus lfd. Verwaltungstätigkeit</b>			
11.	Auszahlungen für aktives Personal	-10.580.549,74	-10.619.200,00	38.650,26
12.	Auszahlungen für Versorgung	-31.015,94	-29.000,00	-2.015,94
13.	Auszahlungen für Sach- und Dienstleistungen	-4.953.941,98	-5.980.700,00	1.026.758,02
14.	Zinsen und ähnliche Auszahlungen	-1.812.388,54	-2.028.000,00	215.611,46
15.	Transferzahlungen	-12.047.729,08	-12.360.600,00	312.870,92
16.	Sonstige haushaltswirksame Auszahlungen	-1.031.952,99	-905.900,00	-126.052,99
17.	<b>= Summe der Auszahlungen aus lfd Verwaltungstätigkeit</b>	<b>-30.457.578,27</b>	<b>-31.923.400,00</b>	<b>1.465.821,73</b>

### 5.3.3 Saldo aus laufender Verwaltungstätigkeit

Nr.	Name	Ergebnis	Ansatz	Differenz
18.	Saldo aus lfd. Verwaltungstätigkeit	-95.580,62	-536.600,00	441.019,38

Im Ergebnis schließt die Finanzrechnung im Bereich der laufenden Verwaltungstätigkeit mit einem negativen Ergebnis in Höhe von 95.580,62 € ab.

### 5.3.4 Einzahlungen für Investitionstätigkeit

Nr.	Beschreibung	Ergebnis	Ansätze	Differenz
	<b>Einzahlungen für Investitionstätigkeit</b>			
19.	Zuwendungen für Investitionstätigkeit	895.489,00	1.002.600,00	-107.111,00
20.	Beiträge u. ä. Entgelte f. Investitionstätigkeit	104.195,60	466.800,00	-362.604,40
21.	Veräußerung von Sachvermögen	179.509,80	324.500,00	-144.990,20
22.	Finanzvermögensanlagen	0,00	0,00	0,00
23.	Sonstige Investitionstätigkeit	117.534,78	117.500,00	34,78
	<b>Summe der Einzahlungen für Investitionstätigkeit</b>	<b>1.296.729,18</b>	<b>1.911.400,00</b>	<b>-614.670,82</b>

Die Einzahlungen für Investitionstätigkeit lagen in 2013 um ca. 615.000 € unter den geplanten Ansätzen.

### 5.3.5 Auszahlungen für Investitionstätigkeit

Nr.	Beschreibung	Ergebnis	Ansätze	Differenz
	<b>Auszahlungen für Investitionstätigkeit</b>			
25.	Erwerb von Grundstücken und Gebäuden	-886.998,17	-25.000,00	-861.998,17
26.	Baumaßnahmen	-3.047.443,37	-6.453.800,00	3.406.356,63
27.	Erwerb von beweglichem Sachvermögen	-1.015.781,16	-1.277.500,00	261.718,84
28.	Erwerb von Finanzvermögensanlagen	0,00	0,00	0,00
29.	Aktivierbare Zuwendungen	-163.674,47	-62.500,00	-101.174,47
30.	Sonstige Investitionstätigkeit	0,00	0,00	0,00
	<b>Summe der Auszahlungen für Investitionstätigkeit</b>	<b>-5.113.897,17</b>	<b>-7.818.800,00</b>	<b>2.704.902,83</b>

Nachfolgend sind die Maßnahmen dargestellt, welche mit einem Auszahlungsvolumen > 25.000 € in das Ergebnis einfließen. Auch 2013 wurde eine Vielzahl von bereits in vorherigen Haushalten erfassten Maßnahmen mit aus Vorjahren übertragenden Haushaltsauszahlungsresten finanziert. Mehrauszahlungen konnten in allen Fällen innerhalb der jeweiligen Budgets gedeckt werden.

Investitionsmaßnahme > 25.000 €	Ansatz	Ansatz HH-Rest aus Vorjahren	Ansatz GESAMT	Ergebnis	mehr/weniger
I111141301 Sonstige Betriebs- und Geschäftsausstattung	- 32.000,00 €	- €	- 32.000,00 €	- 34.078,05 €	<b>2.078,05 €</b>
I111251301 Erwerb von Grundstücken	- 25.000,00 €	- 50.000,00 €	- 75.000,00 €	- 36.035,14 €	<b>38.964,86 €</b>
I126011206 Beschaffung eines Drehleiterfahrzeugs	- 560.000,00 €	- €	- 560.000,00 €	- 560.000,00 €	- €
I126011303 Sonstige Betriebs- und Geschäftsausstattung	- 34.000,00 €	- €	- 34.000,00 €	- 27.793,26 €	<b>6.206,74 €</b>
I211011303 Modernisierung Bürgerschule mit Anbau einer Mensa	- 440.000,00 €	- €	- 440.000,00 €	- 67.013,89 €	<b>372.986,11 €</b>
I365011202 Zuschuss Umbaumaßnahme "Krippe Eimser Weg"	- €	- 62.000,00 €	- 62.000,00 €	- 58.272,00 €	<b>3.728,00 €</b>
I365011204 Sanierung Kita Schlesische Straße	- 230.000,00 €	- 280.000,00 €	- 510.000,00 €	- 507.034,91 €	<b>2.965,09 €</b>
I365011303 Zuschuss Neubau Krippe U3 Lebenshilfe	- 61.500,00 €	- €	- 61.500,00 €	- 58.852,47 €	<b>2.647,53 €</b>
I424011302 Neubau Sporthalle Föhrste	- 500.000,00 €	- €	- 500.000,00 €	- 195.752,40 €	<b>304.247,60 €</b>
I424021201 Beschaffung Kleintraktor	- €	- 31.600,00 €	- 31.600,00 €	- 27.843,61 €	<b>3.756,39 €</b>
I511021201 Wegebau Auenpark	- 78.000,00 €	- 39.800,00 €	- 117.800,00 €	- 110.896,09 €	<b>6.903,91 €</b>
I511041201 Dorferneuerung "Süddörfer"	- 60.000,00 €	- 70.000,00 €	- 130.000,00 €	- 77.568,91 €	<b>52.431,09 €</b>
I538011202 Studie 2020 - Bauphase I - Klärschlammbehandlung	- 1.500.000,00 €	- 2.292.500,00 €	- 3.792.500,00 €	- 1.403.986,52 €	<b>2.388.513,48 €</b>
I538011302 sonstige Baumaßnahmen Kläranlage	- 50.000,00 €	- €	- 50.000,00 €	- 52.138,27 €	<b>2.138,27 €</b>
I538031201 allg. Sanierungsmaßnahmen an Abwasserkanälen	- €	- 168.000,00 €	- 168.000,00 €	- 168.000,00 €	- €
I538031206 RRB Sack - Warnebach	- €	- 417.000,00 €	- 417.000,00 €	- 185.466,41 €	<b>231.533,59 €</b>
I538031209 Trennung MW Marienstr. (Straßenausbauprogramm)	- 230.000,00 €	- 22.000,00 €	- 252.000,00 €	- 39.560,22 €	<b>212.439,78 €</b>
I538031211 RW-Kanal Stichweg Schützenweg	- 130.000,00 €	- 8.000,00 €	- 138.000,00 €	- 92.755,73 €	<b>45.244,27 €</b>
I538031301 allg. Sanierungsmaßnahmen an Abwasserkanälen	- 20.000,00 €	- €	- 20.000,00 €	- 67.694,02 €	<b>47.694,02 €</b>
I538031308 Trennung RW Robert-Linnarz-Straße	- 125.000,00 €	- €	- 125.000,00 €	- 32.270,02 €	<b>92.729,98 €</b>

Investitionsmaßnahme > 25.000 €	Ansatz	Ansatz HH-Rest aus Vorjahren	Ansatz GESAMT	Ergebnis	mehr/weniger
I541011202 Möblierung der Fußgängerzone	- 75.000,00 €	- 29.000,00 €	- 104.000,00 €	- 97.784,00 €	- 6.216,00 €
I541011203 Bürgersteige	- €	- 50.000,00 €	- 50.000,00 €	- 25.437,08 €	- 24.562,92 €
I541011205 Neubau Brücke Wettensen BW 19	- 125.000,00 €	- 225.000,00 €	- 350.000,00 €	- 286.934,13 €	- 63.065,87 €
I541011207 Planung/Ausbau Stichweg Schützenweg	- 125.000,00 €	- 5.900,00 €	- 130.900,00 €	- 98.200,90 €	- 32.699,10 €
I541011304 Planung/Ausbau Robert-Linnarz-Straße	- 130.000,00 €	- €	- 130.000,00 €	- 30.982,00 €	- 99.018,00 €
I541011309 Endausbau Hirschberger Str.	- 65.000,00 €	- €	- 65.000,00 €	- 44.446,21 €	- 20.553,79 €
I545021201 Erweit. u. Ern.d.Straßenbeleuchtung OT	- €	- 29.800,00 €	- 29.800,00 €	- 25.722,49 €	- 4.077,51 €
I573031301 Sonstige Betriebs- und Geschäftsausstattung	- 17.000,00 €	- €	- 17.000,00 €	- 25.802,25 €	8.802,25 €
INV10-0011 Zuschuss z. San. d. Aula d. Gymnasiums	- €	- 45.600,00 €	- 45.600,00 €	- 45.000,00 €	- 600,00 €
INV10-0019 Bau eines Allwetterbades (jetzt 7 Berge Bad)	- €	- 432.800,00 €	- 432.800,00 €	- 61.859,50 €	- 370.940,50 €
INV10-0029 Hochwasserschutz OT Föhrste	- 700.000,00 €	- 680.000,00 €	- 1.380.000,00 €	- 61.510,66 €	- 1.318.489,34 €
INV10-0077 RRB Sack-Wehmegrund	- 280.000,00 €	- €	- 280.000,00 €	- 62.280,01 €	- 217.719,99 €

### 5.3.6 Saldo der Investitionstätigkeit

Im Saldo konnten rd. 2.100.000 EUR nicht durch entsprechende Einzahlungen gegenfinanziert werden, so dass in diesen Fällen die Aufnahme von Investitionskrediten notwendig war.

Nr.	Beschreibung	Ergebnis	Ansatz	Mehr(+) Weniger(-)
24.	Einzahlungen aus Investitionstätigkeit	1.296.729,18 €	1.911.400,00 €	- 614.670,82 €
31.	Auszahlungen für Investitionstätigkeit	- 5.113.897,17 €	- 7.818.800,00 €	2.704.902,83 €
32.	Saldo Investitionstätigkeit	- 3.817.167,99 €	- 5.907.400,00 €	2.090.232,01 €

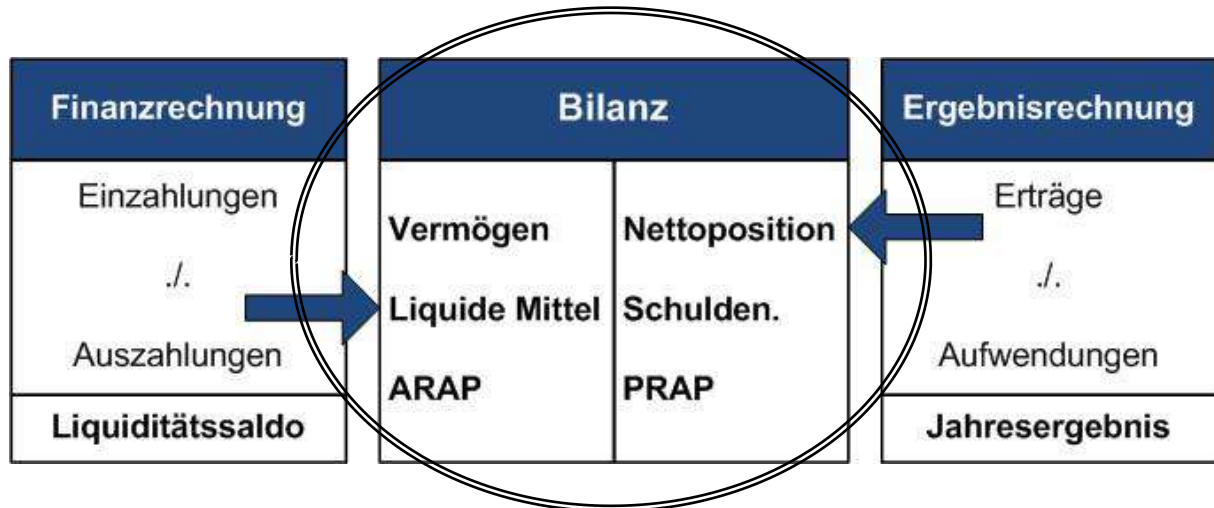
### 5.3.7 Finanzierungstätigkeit

Die tatsächliche Aufnahme von Investitionskrediten weicht vom o.g. negativen Saldo der Investitionstätigkeit ab, da Anfang 2013 noch eine Finanzierungslücke des Vorjahres geschlossen werden musste und eine weitere Kreditaufnahme Ende des Jahres erforderlich war, damit bereits übertragene Kreditermächtigungen nicht verfallen.

Nr.	Beschreibung	Ergebnis	Ansatz	Mehr(+) Weniger(-)
34.	Aufn. v. Krediten u. Darl. f. Invest.	4.000.000,00 €	5.112.200,00 €	- 1.112.200,00 €
35.	Tilgung von Krediten u. Darl. f. Invest.	- 1.770.268,93 €	- 1.848.000,00 €	77.731,07 €
36.	Saldo aus Finanzierungstätigkeit	2.229.731,07 €	3.264.200,00 €	- 1.034.468,93 €

## 5.4 Erläuterungen zur Bilanz

Die nach § 128 Abs. 2 Nr.3 NKomVG aufzustellende Bilanz ist integraler Bestandteil des kommunalen Jahresabschlusses. Sie dient der Darstellung der Vermögens- und Finanzsituation zum Jahresende (Bilanzstichtag 31.12.) und ist die notwendige Ergänzung der Ergebnis- und Finanzrechnung im Drei-Komponenten-System. Die Gegenüberstellung der Vermögenswerte und Ihrer Finanzierung soll Anhaltspunkte für die Beurteilung der Eigenfinanzierung, des Verschuldungsgrades und der dauernden Leistungsfähigkeit der Kommune geben.



Die Bilanz ist gem. § 54 GemHKVO in Kontenform aufzustellen, bei der

- auf der linken Seite die Mittelverwendung als „Aktiva“ das Vermögen, die liquiden Mittel sowie die aktiven Rechnungsabgrenzungsposten und
- auf der rechten Seite die Mittelherkunft als „Passiva“ die Nettoposition, die Schulden sowie die passiven Rechnungsabgrenzungsposten

anzugeben sind.

**Die Bilanzsumme der Schlussbilanz zum 31.12.2013 ist im Vergleich zur Schlussbilanz zum 31.12.2012 nur marginal um rund 40.000,00 EUR gestiegen. Die Nettositionsquote verringert sich um 3,3% auf 37,3%. Der Verschuldungsgrad steigt um 3,3% auf 62,7%.**

AKTIVA	Stand 31.12.2012 - Mio Euro -	Stand 31.12.2013 - Mio Euro -	PASSIVA	Stand 31.12.2012 - Mio Euro -	Stand 31.12.2013 - Mio Euro -
1. Immat. Vermögen	0,5	0,6	1. Nettoposition	48,9	↓ 44,9
2. Sachvermögen	107,8	↑ 109,6	2. Schulden	56,5	↑ 58,8
3. Finanzvermögen	7,0	7,0	3. Rückstellungen	15,1	16,8
4. Liquide Mittel	4,9	↓ 3,1			
5. ARA	0,3	0,2	4. PRA		
<b>Bilanzsumme</b>	<b>120,5</b>	<b>120,5</b>	<b>Bilanzsumme</b>	<b>120,5</b>	<b>120,5</b>

## 5.4.1 Aktiva

**120.539.382,00 EUR**  
(31.12.2012: 120.501.075,31 EUR)

Aktive Bilanzpositionen ändern sich durch Zu- und Abgänge sowie die bilanziellen Abschreibungen, also den Werteverlust. An dieser Stelle wird nicht auf alle Bilanzpositionen eingegangen, sondern nur wesentliche Abweichungen zur vorherigen Bilanz erläutert. Werte, die sich lediglich durch die regelmäßige Abschreibung verringert haben, werden nicht gesondert erläutert.

### 1. Immaterielles Vermögen

**612.651,92 EUR**  
(Vorjahr: 504.714,02 EUR)

#### 1.2 Lizenzen

Stand am 31.12.2012	Zugänge	Umbuchungen	Abschreibungen	Abgänge	Stand am 31.12.2013
216.539,52	3.018,83		-50.394,20		169.164,24

Hier werden die EDV-Lizenzen für Standard- und Spezialsoftware aktiviert.

#### 1.4 Geleistete Investitionszuweisungen und -zuschüsse

Stand am 31.12.2012	Zugänge	Umbuchungen	Abschreibungen	Abgänge	Stand am 31.12.2013
288.174,50	163.674,47		-8.361,29		443.487,68

Hier werden die Finanzhilfen für Investitionen Dritter ausgewiesen, an denen sich die Stadt Alfeld (Leine) beteiligt hat. 2013 beteiligte sich die Stadt im Rahmen des Ausbaus der Kinderbetreuung an der Schaffung von Krippenplätzen in der kirchlichen Einrichtung am Eimser Weg sowie in der Kita Farbenwürfel des Lebenshilfe Alfeld (Leine) e.V. Des Weiteren wurden durch den Landkreis Hildesheim vereinbarungsgemäß weitere Mittel im Zusammenhang mit der Sanierung der Aula des Gymnasiums abgefordert.

### 2. Sachvermögen

**109.604.423,84 EUR**  
(Vorjahr: 107.796.328,20 EUR)

Das Sachvermögen stellt materielle Vermögensgegenstände dar, deren Nutzungsdauer zeitlich begrenzt sein kann (z.B. bei Gebäuden, Fahrzeugen, Mobiliar), wenn sie einer Abnutzung und somit einem wirtschaftlichen Verbrauch unterliegen. Die Nutzungsdauer kann aber auch unbegrenzt sein (in der Regel bei Grund und Boden). Das Sachvermögen stellt den Hauptbestandteil des städtischen Vermögens dar.

#### 2.1 Unbebaute Grundstücke und grundstücksgleiche Rechte

Stand am 31.12.2012	Zugänge	Umbuchungen	Abschreibungen	Abgänge	Stand am 31.12.2013
21.951.037,00	37.689,56		-20,56	-46.475,98	21.942.230,02



Hierunter werden Grünflächen, Ackerland, Wald- und Forstflächen und sonstige unbebaute Grundstücke geführt. Der Vermögensabgang resultiert aus dem Verkauf von Bau- oder Gewerbegrundstücken. Unter der Position werden auch Ausgleichsmaßnahmen bilanziert, die einer Abnutzung unterliegen. Daher werden auch Abschreibungen ausgewiesen.

## 2.2 Bebaute Grundstücke und grundstücksgleiche Rechte

Stand am 31.12.2012	Zugänge	Umbuchungen	Abschreibungen	Abgänge	Stand am 31.12.2013
24.607.676,26	11.867,04	138.858,21	-681.097,68	-73.638,89	24.003.664,94

Zu den bebauten Grundstücken zählen Grundstücke mit Gebäuden und/oder Aufbauten. Unter den Zugängen/Umbuchungen sticht die Aktivierung des im Rahmen der Dorferneuerung hergestellten Spielplatzes in Imsen hervor (Eröffnung am 12.11.2013).

## 2.3 Infrastrukturvermögen

Stand am 31.12.2012	Zugänge	Umbuchungen	Abschreibungen	Abgänge	Stand am 31.12.2013
57.255.641,44	854.300,35	357.204,81	-2.327.923,08	-18.572,75	56.121.486,50

In der Bilanzposition sind neben dem infrastrukturellen Grund und Boden die baulichen Anlagen enthalten. Hierzu zählen insbesondere Straßen, Wege, Plätze, Brücken, Friedhöfe sowie Entwässerungs- und Abwasserbeseitigungsanlagen (Kanäle, Kläranlage).

Die wertgrößten Bereiche unter dieser Position sind:

<p><b>Kanalsystem inkl. Pump- u. Speicherbauwerke</b></p> <p>7.400 Haltungen, Gesamtlänge 271,5 km 15 Speicherbauwerke 11 Abwasserpumpwerke RBW 27,1 Mio EUR Abschreibung 0,75 Mio EUR</p>	<p><b>Straßen, Wege, Plätze</b></p> <p>RBW 10,7 Mio EUR Abschreibung 1,3 Mio EUR</p>
<p><b>Kläranlage Wettensen</b></p> <p>RBW 2,2 Mio EUR Abschreibung 0,2 Mio EUR</p>	<p><b>Grundstücke</b></p> <p>1.137 Flurstücke Fläche 1,99 km<sup>2</sup> RBW 17,7 Mio EUR</p>



## 2.4 Bauten auf fremden Grundstücken

Stand am 31.12.2012	Zugänge	Umbuchungen	Abschreibungen	Abgänge	Stand am 31.12.2013
103.540,86			-6.339,24		97.201,62

Unter dieser Position wird der städtische Anteil am Bau des Leine-Heide-Radweges bilanziert.

## 2.6 Maschinen und technische Anlagen; Fahrzeuge

Stand am 31.12.2012	Zugänge	Umbuchungen	Abschreibungen	Abgänge	Stand am 31.12.2013
1.331.986,15	673.936,51		-240.684,86		1.765.237,80

2013 wurden u.a. folgende Fahrzeuge und Maschinen beschafft:

Bezeichnung	Anschaffungswert
ANL-000253 Drehleiter M32 L-AS FFW Alfeld	561.061,74 €
ANL-000292 Kompaktschlepper TM 3215 AHLK 7BB	27.843,61 €
ANL-000355 Unijet 1.7 GP -E5- Heckkipper	22.000,01 €
ANL-000346 Airless Markiermaschine	16.184,00 €
ANL-000271 Tragkraftspritze Fox III FFW Gerzen	9.912,70 €
ANL-000322 Anschlussverteilerschrank Kläranlage	6.658,41 €
ANL-000258 Höhensicherungs-u.Rettungshubgerät	5.363,53 €

Für ein abgeschriebenes Alt-Fahrzeuge aus dem Bereich Brandschutz konnte noch ein Verkaufserlös (außerordentlicher Ertrag) erzielt werden.

## 2.7 Betriebs- und Geschäftsausstattung

Stand am 31.12.2012	Zugänge	Umbuchungen	Abschreibungen	Abgänge	Stand am 31.12.2013
1.383.394,19	311.949,19		-160.011,71		1.535.331,67

Die Zugänge teilen sich auf folgende Produkte auf:

Produkt	Anschaffungswert
541.01 Bau u. Unterhaltung von Gemeindestraßen, Wegen etc.	100.705,23 €
111.14 EDV	38.939,23 €
126.01 Brandschutz	30.860,53 €
111.10 Innere Dienste	30.463,47 €
538.01 Bau, Unterhaltung und Betrieb der Kläranlage	21.983,59 €
365.01 Betrieb der Tageseinrichtungen für Kinder	21.061,61 €
211.01 Betrieb der Grundschulen	17.899,95 €
424.02 7 Berge Bad	11.445,81 €
573.03 Baubetriebshof	7.043,70 €
366.01 Betrieb von Spielplätzen	6.596,05 €
Sonstige	24.950,02 €

## 2.9 Geleistete Anzahlungen, Anlagen im Bau

Stand am 31.12.2012	Zugänge	Umbuchungen	Abschreibun- gen	Abgänge	Stand am 31.12.2013
1.163.052,30	3.472.282,01	-496.063,02			4.139.271,29

Die zum Bilanzstichtag noch nicht abgeschlossenen Baumaßnahmen und geleisteten Anzahlungen für Sachvermögen werden unter dieser Bilanzposition aufgeführt. Nach Fertigstellung bzw. Inbetriebnahme werden diese Maßnahmen umgebucht (auch unterjährig) und über ihre betriebsgewöhnliche Nutzungsdauer abgeschrieben.

Nicht abgeschlossen waren zum Bilanzstichtag im Wesentlichen Maßnahmen der folgenden Produkte:

Produkt/Maßnahme(n)	Buchwert 31.12.2013
<b>538.01 Bau, Unterhaltung und Betrieb der Kläranlage</b>	
div. AIB Baumaßnahme Studie 2020	2.701.358,14 €
<b>365.01 Betrieb der Tageseinrichtungen für Kinder</b>	
AIB000088 Sanierung Kita Schlesische Str.	519.488,45 €
<b>541.01 Bau u.Unterhaltung v.Gemeindestr., Wegen etc.</b>	
AIB000084 Brücke Wettensen	307.328,49 €
AIB000074 Ausbau Marienstraße	31.477,65 €
AIB000094 Robert-Linnarz-Str.	30.982,00 €
<b>424.01 Sportstätten</b>	
AIB000083 Neubau TH Föhrste	203.201,82 €
<b>511.04 Durchführung d.Stadtsanierung u.Dorferneuerung</b>	
AIB000071 Dorferneuerung "Süddörfer"	80.399,84 €
<b>211.01 Betrieb der Grundschulen</b>	
AIB000079 Erweiterungsbau Bürgerschule	43.025,93 €
AIB000089 Bürgerschule - Inklusion	34.382,89 €

### 3. Finanzvermögen

**7.038.495,16 EUR**  
(Vorjahr: 7.007.909,30 EUR)

Die Stadt Alfeld (Leine) hält im Rahmen ihrer Aufgabenerfüllung Beteiligungen an Unternehmen. Diejenigen Unternehmen, an denen die Stadt mehrheitlich (> 50,0%) beteiligt ist, stellen „verbundene Unternehmen“ dar. Ist die Stadt mit weniger als 50,0% beteiligt, so sind die Anteile als „Beteiligungen“ zu bilanzieren.

#### 3.1 Anteile an verbundenen Unternehmen

Stand am 31.12.2012	Zugänge	Umbuchungen	Abschreibungen	Abgänge	Stand am 31.12.2013
400.000,00					400.000,00

Die Stadt Alfeld (Leine) ist 100%-Gesellschafter der Wasserwerk Alfeld GmbH. Der zu bilanzierende Wert entspricht dem in der Bilanz der Wasserwerk Alfeld GmbH zum 31.12.2012 ausgewiesenen Eigenkapital zuzüglich der Kapitalrücklage.

#### 3.2 Beteiligungen

Stand am 31.12.2012	Zugänge	Umbuchungen	Abschreibungen	Abgänge	Stand am 31.12.2013
21.638,79					21.638,79

Die Stadt Alfeld (Leine) ist an folgenden Unternehmen beteiligt:

- Krankenhaus Alfeld GmbH (50%)
- Kreiswohnbau Hildesheim GmbH (0,18%)

Für die Beteiligung an der Krankenhaus Alfeld GmbH ist aufgrund des dauerhaft defizitären Zustandes mit der Folge des ebenfalls auf Dauer negativen Eigenkapitals von einer dauernden Wertminderung auszugehen. Nach dem gem. § 47 VI GemHKVO anzuwendendem strengen Niederstwertprinzip ist der Wert der gesamten Beteiligung mit 0,00 € anzusetzen.

Das Stammkapital der Kreiswohnbau Hildesheim GmbH beträgt 6.657.850,00 €. Die Stadt Alfeld (Leine) ist daran mit 11.800,00 € beteiligt. Das entspricht einer Beteiligungsquote von 0,18 %. Nach der Eigenkapitalspiegelmethode ergibt sich folgender Bilanzbetrag:

Gezeichnetes Kapital	6.657.580,00 €
Kapitalrücklage	5.551.061,30 €
	12.208.641,30 €
Beteiligung Stadt Alfeld	0,18%
Bilanzbetrag	21.638,79 €

### 3.4 Ausleihungen

Stand am 31.12.2012	Zugänge	Umbuchungen	Abschreibun- gen	Abgänge	Stand am 31.12.2013
4.860.110,50				-117.534,78	4.742.575,72

Unter dieser Position werden langfristige Finanz- und Kapitalforderungen, u.a. auch Ausleihungen an Unternehmen, mit denen ein Beteiligungsverhältnis besteht, bilanziert. Unter Ausleihungen werden dabei Forderungen verstanden, welche gegen Hingabe von Kapital erworben wurden.

Die Stadt Alfeld (Leine) und der Landkreis Hildesheim als Gesellschafter haben 2011 die bestehenden Kredite der Krankenhaus Alfeld GmbH zu gleichen Teilen übernommen, einschließlich der fällig werdenden Vorfälligkeitsentschädigungen. Der Sachverhalt und die Hintergründe zur Umstrukturierung des Kreditportfolios der Krankenhaus Alfeld GmbH sind im Vorbericht zum I. Nachtragshaushaltsplan der Stadt Alfeld (Leine) für das Haushaltsjahr 2010 umfänglich dargestellt. Der Schuldendienst wird durch die Gesellschaft gedeckt. In dieser Höhe erfolgt auch die Abschreibung.

### 3.6 Öffentlich-rechtliche Forderungen

### 3.7 Forderungen aus Transferleistungen

### 3.8 Sonstige privatrechtliche Forderungen

Öffentlich-rechtliche Forderungen resultieren auf der Grundlage von Gesetzen, Rechtsverordnungen oder Satzungen aus der Festsetzung von Gebühren (Verwaltungs- und Benutzungsgebühren), Beiträgen, Steuern und steuerähnlichen Abgaben. Sie werden unter dieser Bilanzposition ausgewiesen, soweit sie zum Bilanzstichtag noch nicht beglichen wurden.

Im Rahmen der Erstellung der Jahresabschlüsse sind die Forderungen auf ihre Werthaltigkeit zu untersuchen und gegebenenfalls anzupassen bzw. abzuschreiben.

Eine Abschreibung von Forderungen erfolgt durch eine Wertberichtigung, wenn Tatsachen vorliegen, welche die Werthaltigkeit beeinflussen. Als uneinbringlich wurden Forderungen in Höhe von 4.558,96 EUR bewertet. In Fällen in denen keine einzelnen Sachverhalte zur Wertberichtigung vorlagen, wurde eine auf Erfahrungswerten basierende pauschale Wertberichtigung in Höhe von 483.400,18 EUR vorgenommen. Insgesamt reduzieren sich die Forderungen gegenüber dem Vorjahr um 78.573,02 EUR.

Position	Stand 31.12.2012	Stand 31.12.2013	+/-
3.6 Öffentlich-rechtl. Ford.	1.260.720,95 €	1.303.784,90 €	43.063,95 €
3.7 Ford. a. Transferleistungen	33.284,35 €	250,00 €	-33.034,35 €
3.8 sonst. privatrechtl. Ford.	224.454,90 €	151.034,78 €	-73.420,12 €
	<b>1.518.460,20 €</b>	<b>1.455.069,68 €</b>	<b>-63.390,52 €</b>

### 3.9 Sonstige Vermögensgegenstände

Unter dieser Position ist der Bestand der bei der Niedersächsischen Versorgungskasse (NVK) geführten Versorgungsrücklage bilanziert. Der Wert beträgt gem. Berechnung der Niedersächsischen Versorgungskasse zum 31.12.2013 215.631,47 EUR.

Weiterhin werden unter der Bilanzposition Debitorische Kreditoren i.H.v. 218.762,00 EUR bilanziert.

Sachkonto-Nr.	Name	Betrag
166110	Bestand Versorgungsrücklage f. aktive Beamte	99.754,08 €
166120	Bestand Versorgungsrücklage f. Beamte (Vers.empf.)	115.877,39 €
166200	Debitorische Kreditoren	218.762,00 €

### 4. Liquide Mittel

**3.082.639,56 EUR**

(Vorjahr: 4.878.729,91 EUR)

Der Bestand an liquiden Mitteln setzt sich zum 31.12.2013 wie folgt zusammen:

	31.12.2012	31.12.2013
Sichteinlagen bei Banken u. Kreditinstituten	4.576.864,95 €	2.780.774,60 €
Tagesgelder	299.554,15 €	299.554,15 €
Barkassenbestand	2.310,81 €	2.310,81 €

### 5. Aktive Rechnungsabgrenzung

**201.171,52 EUR**

(Vorjahr: 313.393,88 EUR)

Unter dieser Bilanzposition werden bereits vor dem Bilanzstichtag geleistete Auszahlungen, die jedoch erst nach dem Bilanzstichtag als Aufwendungen ergebniswirksam werden, aktiviert.

Zum 31.12.2013 werden die folgenden geleisteten Vorauszahlungen ausgewiesen:

Beschreibung	Betrag
Umlage Versorgungskasse 1. Quartal 2014	150.009,00€
Beihilfeumlage 1. Quartal 2014	40.722,00€
Feststellung Kita-Entgelte 08/13-07/14; Ant. 2014	3.634,17€
Sonstiges (Wartung, Miete, Abonnements)	6.806,35€
	<b>201.171,52 €</b>

## 5.4.2 Passiva

**120.539.382,00 EUR**  
(Vorjahr: 120.501.075,31 EUR)

### 1. Nettoposition

**44.928.449,24 EUR**  
(Vorjahr: 48.889.334,60 EUR)

Die Nettoposition entspricht vom Grundsatz her der Position des Eigenkapitals in der Handelsbilanz und wird als Differenz zwischen der Aktivseite (Vermögen) und den sonstigen Passiva-Positionen (Schulden, Rückstellungen, passive Rechnungsabgrenzung) errechnet. Inhaltlich setzt sich die Nettoposition nach § 54 Abs. 4 GemHKVO aus dem Basis-Reinvermögen, den Rücklagen, dem Jahresergebnis und den Sonderposten zusammen.

#### 1.1 Basis-Reinvermögen

Das Basis-Reinvermögen wird untergliedert in

1.1.1 Reinvermögen und	43.493.152,97 EUR
1.1.2 Sollfehlbetrag aus kameralem Abschluss	-2.171.592,47 EUR

Das Reinvermögen ergibt sich aus dem in der Eröffnungsbilanz festgestellten Saldo der Vermögens- und Schuldenwerte sowie der Sonderposten.

Das Basis-Reinvermögen hat sich durch die in der Vergangenheit aufgelaufenen kameralen Sollfehlbeträge vermindert. Diese sind zukünftig vordringlich auszugleichen, d.h. durch Überschüsse zu erwirtschaften. Da eine Verrechnung des Sollfehlbetrags mit dem Reinvermögen nicht vorgenommen werden darf, ist das Reinvermögen um den Sollfehlbetrag erhöht worden.

Der in der Eröffnungsbilanz zum 01.01.2010 bilanzierte Sollfehlbetrag in Höhe von -2.171.592,47 EUR konnte im Jahr 2013 durch das insgesamt negative Jahresergebnis nicht reduziert werden.

Das Basis-Reinvermögen beträgt **41.321.560,50 EUR**.

#### 1.3 Jahresergebnis

Die Nettoposition wird mit einem **Fehlbetrag in Höhe von 3.992.965,55 EUR** belastet. Hierin enthalten ist die Zuführung an den Sonderposten für den Gebührenaussgleich i.H.v. 253.662,50 EUR.

Die Ergebnisrechnung schließt mit **-3.739.303,05 EUR** ab.

#### 1.4 Sonderposten

Sonderposten sind vor allem von Dritten gezahlte Zuwendungen, deren Verwendung festgelegt ist (z.B. Investitionszuweisungen vom Land an die Kommune). Sonderposten können z.B. aber auch für Beiträge oder für den Gebührenaussgleich gebildet werden.

Ihre planmäßige ertragswirksame Auflösung erfolgt über die Restnutzungsdauer des dazugehörigen Vermögensgegenstandes und führt auch insgesamt zu ihrer Verringerung im vorliegenden Jahresabschluss.

#### 1.4.1 Zuwendungen u. Umlagen für Vermögensgegenstände

Stand 31.12.2012	Zugänge	Abgänge	Stand 31.12.2013
12.006.517,39	929.208,81	-754.570,00	12.181.156,20

Im Jahr 2013 hat die Stadt Alfeld (Leine) Investitionszuweisungen vom Landkreis Hildesheim für die Beschaffung des neuen Drehleiterfahrzeugs sowie die Schaffung von Krippenplätzen bekommen. Weitere Zugänge betreffen die Beteiligung der einleitenden Gemeinden Delligsen und Duingen an der Investition Kläranlage Studie 2020 sowie des Schmutzwasser-Sammlers Brunkensen. Weiterhin wurden LEADER-Mittel für den Neubau der Leinebrücke zwischen Eimsen und Wettensen sowie Zuschüsse für die Dorferneuerung (Süddörfer; Spielplatz Imsen) durch das LGLN gezahlt.

#### 1.4.2 Beiträge und ähnliche Entgelte

Stand 31.12.2012	Zugänge	Abgänge	Stand 31.12.2013
4.295.111,27	68.339,22	298.298,85	4.065.151,64

#### 1.4.5 Erhaltene Anzahlungen auf Sonderposten

Stand 31.12.2012	Zugänge	Abgänge	Stand 31.12.2013
555.183,74		34.611,78	520.571,96

Unter dieser Position sind die Abschläge der Versicherung für den Vermögensschaden durch den Brand in der Sporthalle Föhrste bilanziert.

## 2. Schulden

**58.833.758,45 EUR**  
(Vorjahr: 56.526.293,74 EUR)

### 2.1 Geldschulden

Zum Bilanzstichtag sind die lang- und kurzfristigen Kreditverbindlichkeiten anzugeben:

#### Kreditverbindlichkeiten für Investitionen

**44.068.665,53 EUR**  
(Vorjahr: 41.838.934,46 EUR)

#### Liquiditätskredite

**13.000.000,00 EUR**  
(Vorjahr: 13.000.000,00 EUR)

2013 wurden neue Investitionskredite i.H.v. 4,0 Mio EUR aufgenommen.

An Tilgungsleistungen für Investitionskredite wurden in 2013 insgesamt 1.770.268,93 EUR getätigt.

## 2.2 Weitere Verbindlichkeiten

Die weiteren Verbindlichkeiten setzen sich wie folgt zusammen:

Position	Stand 31.12.2012	Stand 31.12.2013	+/-
2.3 Verbindlichk. a. Lief.u. Leist.	641.154,09 €	1.122.810,14 €	481.656,05 €
2.4 Transferverbindlichkeiten	245.576,41 €	22.824,96 €	-222.751,45 €
2.5 Sonstige Verbindlichkeiten	800.628,78 €	634.640,32 €	-165.988,46 €
	<b>1.687.359,28 €</b>	<b>1.780.275,42 €</b>	<b>77.733,64 €</b>

## 3. Rückstellungen

**16.777.174,31 EUR**

(Vorjahr: 15.080.144,83 EUR)

### 3.1 Pensionsrückstellungen und ähnliche Verpflichtungen

Durch die Bildung von Pensionsrückstellungen und ähnliche Verpflichtungen werden die während der aktiven Beschäftigungszeit erworbenen Ansprüche periodengerecht abgebildet. Dazu gehören die Ansprüche aus bestehenden Pensionen sowie sämtliche Pensionsanwartschaften und andere fortgeltende Ansprüche von Personen nach dem Ausscheiden aus dem aktiven Dienst. Diese Ansprüche bestehen unabhängig von der Zwischenschaltung der Niedersächsischen Versorgungskasse unmittelbar gegen die Stadt Alfeld (Leine):

- Pensionsrückstellungen 13.200.615,00 EUR
- Beihilferückstellungen 1.821.682,00 EUR

### 3.2 Rückstellungen für Altersteilzeit und ähnliche Maßnahmen

Diese weiteren Personalarückstellungen dienen der periodengerechten Abbildung von erworbenen Ansprüchen bzw. zukünftigen Verpflichtungen:

- Rückstellungen für nicht in Anspruch genommenen Urlaub 254.048,00 EUR  
(entspricht 1.719 Tagen)
- Rückstellungen für geleistete Überstunden 180.751,00 EUR  
(entspricht 8.658 Stunden)



### 3.3-3.8 Weitere Rückstellungen

Rückstellungsart	Stand 31.12.2013
<b>3.3 Rückstellungen für unterlassene Instandhaltung</b>	<b>453.020,00 €</b>
Unterhaltung Sportflächen	2.500,00 €
Unterhaltung Gebäude	370.000,00 €
Unterhaltung Gewässer	4.500,00 €
Unterhaltung Kanäle	43.000,00 €
Unterhaltung Straßenbau	26.520,00 €
Unterhaltung Straßenbeleuchtung	6.500,00 €
<b>3.4 Rückst. f. d. Rekultiv. u. Nachs. geschl. Abfalld.</b>	<b>69.424,71 €</b>
Sanierung Altlasten AD18	69.424,71 €
<b>3.7 Rückst. f. dr. Verpfl. a. Bürgs., Gewähr. u. ähnl.</b>	<b>7.956,42 €</b>
anhängiges Gerichtsverfahren	7.956,42 €
<b>3.8 Andere Rückstellungen</b>	<b>789.677,18 €</b>
versch. RST für erteilte Aufträge	789.677,18 €

# Anlagenübersicht 2013

gem. § 56 Abs. 1 GemHKVO

Anlagevermögen	Entwicklung der Anschaffungs- und Herstellungswerte						Entwicklung der Abschreibungen						Buchwerte	
	Stand am 31.12. des Vorjahres -Euro-	Zugänge im Haushaltsjahr -Euro-	Abgänge im Haushaltsjahr -Euro-	Umbuchungen im Haushaltsjahr -Euro-	Stand am 31.12. des HHJahres -Euro-	Stand am 31.12. des Vorjahres -Euro-	Abschreibungen im HHJahr -Euro-	Auflösungen <sup>1</sup> -Euro-	Zuschreibungen im HHJahr -Euro-	Stand am 31.12. des HHJahres -Euro-	Stand am 31.12. des Vorjahres -Euro-	BW am 31.12. des HHJahres -Euro-	BW am 31.12. des Vorjahres -Euro-	
<b>1. Immaterielle Vermögensgegenstände</b>	<b>769.514,94</b>	<b>166.693,39</b>			<b>936.208,33</b>	<b>-264.800,92</b>	<b>-58.755,49</b>			<b>-323.556,41</b>		<b>612.651,92</b>	<b>504.714,02</b>	
1.1 Konzessionen														
1.2 Lizenzen	472.447,10	3.018,92			475.466,02	-255.907,58	-50.394,20			-306.301,78		169.164,24	216.539,52	
1.3 Ähnliche Rechte														
1.4 Geleistete Investitionszuweisungen und -zuschüsse	297.067,84	163.674,47			460.742,31	-8.893,34	-8.361,29			-17.254,63		443.487,68	288.174,50	
1.5 Aktiver Umstellungsaufwand														
1.6 Sonstiges immaterielles Vermögen														
<b>2. Sachvermögen (ohne Vorräte und geringwertige Vermögensgegenstände)</b>	<b>119.966.729,64</b>	<b>5.362.024,66</b>	<b>-506.717,56</b>		<b>124.822.036,74</b>	<b>-12.170.401,44</b>	<b>-3.416.077,13</b>			<b>-15.217.612,90</b>		<b>109.604.423,84</b>	<b>107.796.328,20</b>	
2.1 Unbebaute Grundstücke und grundstücksgleiche Rechte	21.951.088,41	37.689,56	-46.475,98		21.942.301,99	-51,41	-20,56			-71,97		21.942.230,02	21.951.037,00	
2.2 Bebaute Grundstücke und grundstücksgleiche Rechte	26.400.811,08	11.867,04	-73.638,89	138.858,21	26.477.897,44	-1.793.134,82	-681.097,68			-2.474.232,50		24.003.664,94	24.607.676,26	
2.3 Infrastrukturvermögen	65.243.452,49	854.300,35	-18.572,75	357.204,81	66.436.384,90	-7.987.811,05	-2.327.923,08	835,73		-10.314.898,40		56.121.486,50	57.255.641,44	
2.4 Bauten auf fremden Grundstücken	114.106,25				114.106,25	-10.565,39	-6.339,24			-16.904,63		97.201,62	103.540,86	
2.5 Kunstgegenstände, Kulturdenkmäler														
2.6 Maschinen und technische Anlagen; Fahrzeuge	3.466.691,74	673.936,51	-368.029,94		3.772.598,31	-2.134.705,59	-240.684,86	368.029,94		-2.007.360,51		1.765.237,80	1.331.986,15	
2.7 Betriebs- und Geschäftsausstattung	1.627.527,37	311.949,19			1.939.476,56	-244.133,18	-160.011,71			-404.144,89		1.535.331,67	1.383.394,19	
2.9 Geleistete Anzahlungen, Anlagen im Bau	1.163.052,30	3.472.282,01		-496.063,02	4.139.271,29							4.139.271,29	1.163.052,30	
<b>3. Finanzvermögen (ohne Forderungen)</b>	<b>5.281.749,29</b>		<b>-117.534,78</b>		<b>5.164.214,51</b>							<b>5.164.214,51</b>	<b>5.281.749,29</b>	
3.1 Anteile an verbundenen Unternehmen	400.000,00				400.000,00							400.000,00	400.000,00	
3.2 Beteiligungen	21.638,79				21.638,79							21.638,79	21.638,79	
3.3 Sondervermögen mit Sonderrechnung														
3.4 Ausleihungen	4.860.110,50		-117.534,78		4.742.575,72							4.742.575,72	4.860.110,50	
3.5 Wertpapiere														
<b>insgesamt</b>	<b>126.017.993,87</b>	<b>5.528.718,05</b>	<b>-624.252,34</b>		<b>130.922.459,58</b>	<b>-12.435.202,36</b>	<b>-3.474.832,62</b>	<b>368.865,67</b>		<b>-15.541.169,31</b>		<b>115.381.290,27</b>	<b>113.582.791,51</b>	

<sup>1</sup> Kumulierte Abschreibungen für Abgänge

## 6.2 Forderungsübersicht (§56 Abs. 2 GemHKVO)

In der Forderungsübersicht werden die Forderungen der Gemeinde dargestellt. Es wird jeweils der Gesamtbetrag am Abschlusstag unter Angabe der Restlaufzeit, gegliedert in Betragsangaben für Forderungen mit Restlaufzeiten bis zu einem Jahr, von über einem bis fünf Jahren und von mehr als fünf Jahren sowie der Gesamtbetrag am vorherigen Abschlusstag angegeben. Die Gliederung der Forderungsübersicht richtet sich nach der Bilanz.

Art der Forderungen <sup>1)</sup>	Gesamt- betrag am 31.12. des Haushalts- jahres	davon mit einer Restlaufzeit von			Gesamt- betrag am 31.12. des Vorjahres	Mehr (+) / weniger (-)
		bis zu 1 Jahr	über 1 bis 5 Jahre	mehr als 5 Jahre		
1	2	3	4	5	6	7
<b>1. Öffentlich-rechtliche Forderungen</b>	1.303.784,90	1.288.834,46	7.781,63	7.168,81	1.260.720,95	+43.063,95
<b>2. Forderungen aus Transferleistungen</b>	250,00	250,00	0,00	0,00	33.284,35	-33.034,35
<b>3. Sonstige privatrechtliche Forderungen</b>	151.034,78	146.018,60	4.800,00	216,18	224.454,90	-73.420,12
<b>Summe aller Forderungen</b>	1.455.069,68	1.435.103,06	12.581,63	7.384,99	1.518.460,20	-63.390,52

<sup>1)</sup> Gliederung richtet sich nach der Bilanz

### 6.3 Schuldenübersicht (§56 Abs. 3 GemHKVO)

In der Schuldenübersicht werden die Schulden der Gemeinde nachgewiesen. Es werden der Gesamtbetrag zu Beginn und am Ende des Haushaltsjahres, gegliedert in Betragsangaben mit Restlaufzeiten bis zu einem Jahr, von über einem bis fünf Jahren und von mehr als fünf Jahren angegeben. Die Gliederung der Schuldenübersicht richtet sich nach der Bilanz.

Art der Schulden <sup>1)</sup>	Gesamt- betrag am 31.12. des Haushaltsjahres	davon mit einer Restlaufzeit von			Gesamt- betrag am 31.12. des Vorjahres	Mehr (+) / weniger (-)
		bis zu 1 Jahr	über 1 bis 5 Jahre	mehr als 5 Jahre		
1	2	3	4	5	6	7
1. Geldschulden	57.068.665,53	13.000.409,03	1.214.045,08	42.854.211,41	54.838.934,46	2.229.731,07
1.1 Anleihen	0,00	0,00	0,00	0,00	0,00	0,00
1.2 Verbindlichkeiten aus Krediten für Investitionen	44.068.665,53	409,03	1.214.045,08 €	42.854.211,41	41.838.934,46	2.229.731,07
1.3 Liquiditätskredite	13.000.000,00	13.000.000,00	0,00	0,00	13.000.000,00	0,00
1.4 sonstige Geldschulden	0,00	0,00	0,00	0,00	0,00	0,00
2. Verbindlichkeiten aus kreditähnlichen Rechtsgeschäften	0,00	0,00	0,00	0,00	0,00	0,00
3. Verbindlichkeiten aus Lieferungen und Leistungen	1.122.810,14	1.122.810,14	0,00	0,00	641.154,09	481.656,05
4. Transferverbindlichkeiten	22.824,96	22.824,96	0,00	0,00	245.576,41	-222.751,45
5. sonstige Verbindlichkeiten	634.640,32	634.640,32	0,00	0,00	800.628,78	-165.988,46
<b>Schulden insgesamt</b>	<b>58.848.940,95</b>	<b>14.780.684,45</b>	<b>1.214.045,08</b>	<b>42.854.211,41</b>	<b>56.526.293,74</b>	<b>2.322.647,21</b>

<sup>1)</sup> Gliederung richtet sich nach der Bilanz

## 6.4 Übersicht der Übertragung von Haushaltsermächtigungen

### Ergebnishaushalt

#### Übertragung von Haushaltsresten von 2013 nach 2014

Budget	Titel	Sachkonto	Kostenträger	Betrag	Begründung
60	Machbarkeitsstudie Neuord. Bahnhofsvorplatz Übertrag aus I547011301, da Maßnahme Aufwand	429110	547.01.01	10.000,00 €	Maßnahmen noch nicht abgeschlossen
				<b>10.000,00 €</b>	

### Finanzhaushalt

#### Übertragung von Haushaltsresten von 2013 nach 2014

Rubrikenr.	Beschreibung	Sachkonto	Kostenträger	Betrag HH - Rest	Begründung
I111101301	Betriebs- und Geschäftsausstattung	072001	111.10.02	1.208,00 €	Lieferung erfolgt 01.14
I126011303	Sonstige Betriebs- und Geschäftsausstattung	072001	126.01.01	10.800,00 €	Pulverlöschanhänger, Lieferung Anfang 14
I126011305	Beschaffung Löschgruppenfahrzeug FF Dehnsen	061001	126.01.01	296.000,00 €	Fahrzeuglieferung 09.14
I365011202	Zuschuss Umbaumaßnahme "Krippe Eimser Weg"	004801	365.01.02	3.700,00 €	Schlussrechnung erfolgt in 2014
I365011203	Umbaumaßnahme Kindergarten Mönchehof	096011	365.01.01	57.300,00 €	Schlussrechnung in 2014
I365011205	Herrichtung einer Hortgruppe im H.-E.-Haus	004801	365.01.03	75.300,00 €	Schlussrechnung in 2014
I366021301	Sonstige Betriebs- und Geschäftsausstattung	075001	366.02.01	570,00 €	Lieferung in 01.14
I211011301	Sonstige Betriebs- und Geschäftsausstattung	072001	211.01.02	4.990,69 €	Übertragung gem. VA-Beschluss
I211011302	Inklusion - Einrichtung einer Schwerpunktschule	072001	211.01.02	25.300,00 €	Maßnahme noch nicht abgeschlossen
I575011201	Informationstafeln	072001	575.01.01	2.000,00 €	Maßnahme noch nicht abgeschlossen
I424011301	Ersatzbeschaffungen Sportgeräte	072001	424.01.01	770,00 €	Maßnahme noch nicht abgeschlossen
I424021303	Erneuerung 3-Meter-Sprungbrett	072001	424.02.01	4.000,00 €	Maßnahme noch nicht abgeschlossen
INV11-0033	Maschinen u. Geräte	062001	424.02.00	3.500,00 €	Maßnahme noch nicht abgeschlossen
INV11-0034	Mobiliar Sieben Berge Bad	072001	424.02.00	1.000,00 €	Maßnahme noch nicht abgeschlossen
I111141301	Sonstige Betriebs- und Geschäftsausstattung	072001	111.14.04	8.000,00 €	Maßnahme noch nicht abgeschlossen
I553011302	Sonstige Betriebs- und Geschäftsausstattung	062001	553.01.00	3.500,00 €	Lieferung erfolgt 01.14
I111251304	Neubau DGH Imsen/Wispenstein	096011	111.25.02	15.800,00 €	Maßnahme noch nicht abgeschlossen
I511021201	Wegebau Auenpark	096031	554.01.01	5.000,00 €	Maßnahme noch nicht abgeschlossen
I511021202	Radwegevernetzung	096021	511.02.01	10.000,00 €	Maßnahme noch nicht abgeschlossen
I511041201	Dorferneuerung "Süddörfer"	096031	511.04.02	52.400,00 €	Maßnahme noch nicht abgeschlossen
I511041202	Betreuung Dorferneuerung "Süddörfer"	035001	511.04.02	10.900,00 €	Maßnahme noch nicht abgeschlossen
I554011301	Ausgleichsmaßnahmen	096031	554.01.01	3.000,00 €	Maßnahme noch nicht abgeschlossen
INV10-0012	Ausgleichsmaßn. Naturschutzgesetz	011001	554.01.01	18.800,00 €	Maßnahme noch nicht abgeschlossen
I211011204	Planungskosten Stadtkernschulen	096011	211.01.01	25.200,00 €	Maßnahme noch nicht abgeschlossen
I211011303	Modernisierung Bürgerschule mit Anbau einer Mensa	096011	211.01.02	372.900,00 €	Maßnahme noch nicht abgeschlossen
I211011305	Modernisierung Dohnser Schule	096011	211.01.02	50.000,00 €	Maßnahme noch nicht abgeschlossen
I366021201	Sanierung u. Anbau TREFF - Planungskosten	096011	366.02.01	29.200,00 €	Maßnahme noch nicht abgeschlossen
I424011302	Neubau Sporthalle Führste	096011	424.01.01	302.700,00 €	Maßnahme noch nicht abgeschlossen
INV10-0019	Bau eines Allwetterbades (jetzt 7 Berge Bad)	096011	424.02.00	375.000,00 €	Maßnahme noch nicht abgeschlossen
I541011202	Möblierung des Fußgängerzone	072001	541.01.01	6.000,00 €	Maßnahme noch nicht abgeschlossen
I541011204	Kreisverkehr Sappi	096021	541.01.01	2.500,00 €	Maßnahme noch nicht abgeschlossen
I541011208	Planung/Ausbau Marienstraße	096021	541.01.01	358.000,00 €	Maßnahme noch nicht abgeschlossen
I541011302	Bürgersteige	096021	541.01.01	45.000,00 €	Maßnahme noch nicht abgeschlossen
I541011304	Planung/Ausbau Robert-Linnarz-Straße	096021	541.01.01	99.000,00 €	Maßnahme noch nicht abgeschlossen
I541011308	Planung/Ausbau Am Humberg	096021	541.01.01	16.000,00 €	Maßnahme noch nicht abgeschlossen
I541011309	Endausbau Hirschberger Str.	096021	541.01.01	20.500,00 €	Maßnahme noch nicht abgeschlossen
I541011311	Schleiberggringbrücke BW 32	096021	541.01.02	286.000,00 €	Maßnahme noch nicht abgeschlossen
I541011312	Stichweg W-G-R Straßenbau	096021	541.01.01	9.800,00 €	Maßnahme noch nicht abgeschlossen
I545021301	Erweit. u. Ern.d.Straßenbeleuchtung OT	096021	545.02.02	40.000,00 €	Maßnahme noch nicht abgeschlossen
I366011301	Spielgeräte Spielplätze	072001	366.01.00	14.000,00 €	Maßnahme noch nicht abgeschlossen
I551011201	Erstellung eines Grünflächenkatasters	002501	551.01.00	58.000,00 €	Maßnahme noch nicht abgeschlossen
I538011202	Studie 2020 - Bauphase I - Klärschlammbehandlung	096021	538.01.03	1.918.000,00 €	Maßnahme noch nicht abgeschlossen
I538011203	Erneuerung PW Röllinghausen	096021	538.01.02	4.000,00 €	Maßnahme noch nicht abgeschlossen
I538011204	Erneuerung PW Lütgenholzen	096021	538.01.02	5.000,00 €	Maßnahme noch nicht abgeschlossen
I538011205	Erneuerung Durchflussmessung Abwassermeßstation	096021	538.01.02	27.500,00 €	Maßnahme noch nicht abgeschlossen
I538011303	Erneuerung PW Dehnsen	096021	538.01.02	35.000,00 €	Maßnahme noch nicht abgeschlossen
I538011304	Erneuerung PW Führste 2	096021	538.01.02	20.000,00 €	Maßnahme noch nicht abgeschlossen
I538011305	Erneuerung PW Röllinghausen Aueweg	096021	538.01.02	20.000,00 €	Maßnahme noch nicht abgeschlossen
I538031206	RRB Sack - Warnebach	096021	538.03.05	60.000,00 €	Maßnahme noch nicht abgeschlossen
I538031209	Trennung MW Marienstr. (Straßenausbauprogramm)	096021	538.03.03	218.000,00 €	Maßnahme noch nicht abgeschlossen
I538031308	Trennung RW Robert-Linnarz-Straße	096021	538.03.02	92.000,00 €	Maßnahme noch nicht abgeschlossen
I538031309	Sanierung SW-Ortskanalisation OT Warzen	096021	538.03.01	321.000,00 €	Maßnahme noch nicht abgeschlossen
I538031312	Neubau RW-Kanal Am Humberg	096021	538.03.02	89.000,00 €	Maßnahme noch nicht abgeschlossen
I538031314	Stichweg W-G-R Kanalbau	096021	538.03.01	20.000,00 €	Maßnahme noch nicht abgeschlossen
I552011303	Hochwasserschutz Glene	096031	552.01.02	10.000,00 €	Maßnahme noch nicht abgeschlossen
I552011304	Hochwasserschutz Wispe	096031	552.01.02	10.000,00 €	Maßnahme noch nicht abgeschlossen
INV10-0029	Hochwasserschutz OT Führste	096021	538.03.05	1.320.000,00 €	Maßnahme noch nicht abgeschlossen
INV10-0077	RRB Sack-Wehmeggrund	096021	538.03.05	217.000,00 €	Maßnahme noch nicht abgeschlossen
INV11-0048	Wasserbau	072001	552.01.00	5.000,00 €	Maßnahme noch nicht abgeschlossen
I126011302	Neubau Feuerwehrhaus Hörsum	096012	126.01.01	100.000,00 €	Maßnahme noch nicht abgeschlossen
				<b>7.215.138,69 €</b>	

### Finanzhaushalt Einzahlungen

Sonstige allgemeine Finanzwirtschaft	231731	612.01.01	<b>4.979.700,00 €</b>	Übertragung Kreditermächtigung nach 2014
--------------------------------------	--------	-----------	-----------------------	--

## **7. Rechenschaftsbericht zum Jahresabschluss 2013 (§ 57 GemHKVO)**

### **7.1 Vorbericht und Erläuterungen**

Nach § 128 Abs. 3 Nr. 1 NKomVG i. V. m. § 57 GemHKVO haben die Kommunen dem Anhang einen Rechenschaftsbericht beizufügen. Der Rechenschaftsbericht soll den Verlauf der Haushaltswirtschaft und die finanzwirtschaftliche Lage der Gemeinde darstellen sowie eine Bewertung des Jahresabschlusses vornehmen. Außerdem sind Vorgänge von besonderer Bedeutung sowie mögliche finanzwirtschaftliche Risiken der zukünftigen Haushaltsführung darzustellen.

Seit der Reform 1974 bis zum 31.12.2009 hat die Stadt Alfeld (Leine) ihre Jahresabschlüsse auf Basis der Kameralistik mit einer Trennung in Verwaltungs- und Vermögenshaushalt aufgestellt. Dabei konzentrierte sich der Rechnungsstoff rein auf die Zahlungsflüsse des jeweiligen Jahres. Vermögensbestände, Risiken, Verbindlichkeiten und verursachungsgerechte zeitliche Zuordnungen spielten bis dahin systembedingt keine oder nur eine untergeordnete Rolle.

Die Stadt Alfeld (Leine) legt hiermit den doppelischen Jahresabschluss 2013 vor. Grundlage für das bei der Stadt Alfeld (Leine) ab dem 01.01.2010 veränderte Buchungsgeschäft und damit auch für den Jahresabschluss sind letztendlich zwar auch die Ein- und Auszahlungen, jedoch nicht nur die des abzuschließenden Jahres, sondern auch die aus der Vergangenheit, insofern sie Vermögen oder Schulden gebildet haben und deswegen noch nachwirken, oder auch solche, die zwar schon jetzt verursacht wurden, aber erst in der Zukunft noch gezahlt werden müssen und umgekehrt.

Eine Aussage über den Stand des Vermögens und der Schulden der Stadt Alfeld (Leine) wird durch die Bilanz als wichtigste Abschlusskomponente des NKR getroffen. Die Bilanz ist stichtagsbezogen und spiegelt jeweils die Situation zum 31.12. eines Jahres wieder. Die beiden weiteren Rechnungskomponenten Finanzrechnung und Ergebnisrechnung sind genaugenommen nur Nebenrechnungen zur Bilanz. Die Finanzrechnung stellt detailliert die Veränderung der in der Bilanz ausgewiesenen Liquidität innerhalb des Abschlussjahres dar, die Ergebnisrechnung erfüllt denselben Zweck für die Mehrung oder Minderung des städtischen Eigenkapitals. In der Ergebnisrechnung geht es u.a. um die zeitlich verursachungsgerecht dargestellten Ein- und Auszahlungen, die dort Erträge und Aufwendungen genannt werden aber auch um zahlungsunwirksame Vorgänge (Abschreibungen, Sonderposten, Rückstellungen).

Ausgangspunkt für die vorliegende Schlussbilanz 2013 ist der Jahresabschluss 2012.

Dieser wurde in 2013 im lfd. Buchungsgeschäft und anhand der Abschlussbuchungen des Jahresabschlusses 2013 fortgeschrieben. Eingesetzt wird dafür das bei der Datenzentrale ITEBO gehostete Finanzmanagement/ERP-System newsystem kommunal der INFOMA®.

Die Haushaltssatzung 2013 wurde durch den Rat der Stadt Alfeld (Leine) am 20.12.2012 beschlossen. Die Kommunalaufsichtsbehörde hat die Haushaltssatzung gemäß §§ 119 Abs. 4, 120 Abs. 2 und 122 Abs. 2 des Niedersächsischen Kommunalverfassungsgesetzes (NKomVG) am 13.03.2013 genehmigt.

Die 1. Nachtragssatzung 2013 wurde durch den Rat der Stadt Alfeld (Leine) am 26.09.2013 beschlossen. Die Kommunalaufsichtsbehörde hat die 1. Nachtragshaushaltssatzung mit Schreiben vom 21.10.2013 genehmigt.

Die nachstehenden Ausführungen beziehen sich auf einen bereits mehrere Jahre zurückliegenden Jahresabschluss, daher wird nachstehend nur relativ knapp auf den Verlauf der Haushaltswirtschaft und der finanzwirtschaftlichen Lage eingegangen.

## **7.2 Finanzwirtschaftliche Lage der Stadt Alfeld (Leine)**

### **Ergebnisrechnung:**

In der Ergebnisrechnung betrugen die ordentlichen Erträge 31.584.109,59 € und die ordentlichen Aufwendungen 35.367.634,02 €, so dass sich ein ordentliches Jahresergebnis in Höhe von -3.783.524,43 € ergab, das damit um 810.762,43 € schlechter ausfiel als geplant.

Im Abschluss 2013 fällt im Vergleich zu den Haushaltsansätzen der deutlich geringere Ertrag aus Steuern (ca. 1,5 Mio. €) auf. Es bleibt festzustellen, dass der Gewerbesteuerertrag nach zwei „guten Jahren“ in 2013 mit ca. 1,86 Mio. unter den Planungen lag. Hier muss deutlich herausgestellt werden, dass es sich bei der Gewerbesteuer um eine nur schwer planbare Ertragsart handelt. Die starken Schwankungen werden im Schaubild auf Seite 8 deutlich. Positiv wirken sich nach wie vor die höheren Auflösungserträge aus Sonderposten (ca. 0,35 Mio. €) aus. Die höheren Erträge hängen wie in den beiden Vorjahren wieder zusammen mit der im Jahresabschluss 2010 vorgenommenen Berichtigung der Eröffnungsbilanz im Bereich der erhaltenen Zuweisungen und Zuschüsse. Dadurch erhöht sich der jährliche Auflösungsbetrag bei den Sonderposten und wirkt sich positiv auf das Ergebnis aus. Die Erträge aus Schlüsselzuweisungen konnten wie geplant erzielt werden und lagen bei ca. 4 Mio. €.

Die ordentlichen Aufwendungen lagen insgesamt mit ca. 0,4 Mio. € unter den Ansätzen. Hier ist anzumerken, dass die Personalaufwendungen um 4 % über den geplanten Ansätzen lagen, was aber ausschließlich an den hohen Zuführungen zu den Rückstellungen lag. Die tatsächlichen Aufwendungen für das aktive Personal entsprachen fast genau den Planansätzen, was aus der Aufstellung auf Seite 12 zu entnehmen ist. Die Abschreibungen lagen um ca. 0,4 Mio. € über den Ansätzen. Dabei ist zu beachten, dass bei den Abschreibungen auch die Einzelwert- und die Pauschalwertberichtigungen abgebildet werden, die im Vorfeld nicht planbar sind. In 2013 wurden ca. 4.500 € Einzelwertberichtigungen und ca. 137.000,- € Pauschalwertberichtigungen gebucht.

Das außerordentliche Ergebnis 2013 schließt mit einem Überschuss in Höhe von ca. 44.000,- € ab. Insbesondere durch den Verkauf von Grundstücken über Buchwert und den Verkauf der alten Drehleiter konnte dieses Ergebnis erzielt werden. Die einzelnen Erträge und Aufwendungen sind auf Seite 6 dieses Berichtes ausführlich erläutert.

Insgesamt ergibt sich in der Ergebnisrechnung ein negatives Jahresergebnis in Höhe von 3.739.303,05 €, welches leider hauptsächlich aufgrund der schlechten Gewerbesteuererträge und der deutlich höher gebuchten Rückstellungen schlechter ausfällt als geplant, Das Ziel eines ausgeglichenen Haushaltes wurde auch 2013 deutlich verfehlt.

Der § 110 Abs. 4 NKomVG regelt, dass der Haushalt der Kommunen in jedem Jahr in Planung und Rechnung ausgeglichen sein soll. Die Vorschrift umfasst nicht nur den Haushaltsplan, sondern auch den Jahresabschluss. Der Haushaltsausgleich wird durch eine „Soll-Vorschrift“ gefordert. Nach der Rechtsprechung ist darunter dennoch eine zwingende Verpflichtung zu verstehen, soweit die Kommune nicht besondere Umstände vorweisen und belegen kann, die ausnahmsweise ein Abweichen von der Regel zulassen. Die Kommune hat grundsätzlich die Pflicht zum schnellstmöglichen Abbau des Defizits. Vor diesem Hintergrund muss weiterhin Ziel sein, zu einer weiteren Reduzierung des Defizits im Jahresergebnis, zu einem Ausgleich, ja sogar zu Überschüssen zu gelangen, um die aufgelaufenen Fehlbeträge abzubauen. In der Bilanz wird der Jahresfehlbetrag auf der Passivseite abgebildet und belastet die Nettosition.

## **Finanzrechnung**

Die **Finanzrechnung** gliedert sich in

- die Ein- und Auszahlungen aus **laufender Verwaltungstätigkeit**,
- die Ein- und Auszahlungen für bzw. aus **Investitionstätigkeit** sowie
- die Ein- und Auszahlungen aus **Finanzierungstätigkeit**.

In der Finanzrechnung 2013 ergibt sich aus dem Saldo der laufenden Verwaltungstätigkeit ein negatives Ergebnis in Höhe von 95.580,62 €. Die Differenz zum Fehlbetrag des Ergebnishaushaltes ist darauf zurückzuführen, dass bestimmte Erträge des Ergebnishaushaltes (Erträge aus der Auflösung von Sonderposten) und bestimmte Aufwendungen des Ergebnishaushaltes (Abschreibungen und Zuführungen zu den Rückstellungen) nicht zahlungswirksam sind.

Auszahlungen für Investitionstätigkeit wurden in Höhe von 5.113.897,17 € getätigt. Die Einzahlungen aus Investitionstätigkeit beliefen sich auf 1.296.729,18 €, sodass sich aus der Investitionstätigkeit ein Finanzierungsbedarf (Saldo) in Höhe von 3.817.167,99 € ergab. Ausführliche Erläuterungen über die Art der Investitionen sind den Erläuterungen zur Bilanz (Pos. 5.4) zu entnehmen.

Die Finanzierungstätigkeit umfasst die Einzahlungen aus der Aufnahme von Krediten für Investitionen und die Tilgung von in der Vergangenheit aufgenommenen Krediten für die Investitionstätigkeit. Kredite für Investitionen wurden in 2013 in Höhe von 4.000.000,- € aufgenommen. Die Auszahlungen für die ordentliche Tilgung belaufen sich für die Investitionskredite in 2013 auf 1.770.268,93 €. Aus der Finanzierungstätigkeit ergibt sich somit ein Saldo in Höhe von 2.229.731,07 €.

Der Stand der Liquiditätskredite zum 31.12.2013 betrug wie im Vorjahr 13.000.000 €. Nach wie vor ist die Aufnahme solcher „Kassenkredite“



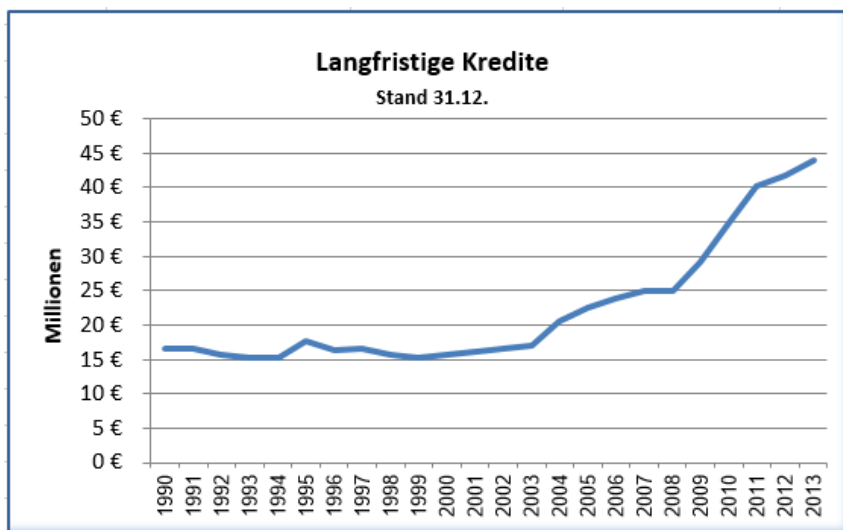
unumgänglich, um die Liquidität der Stadtkasse sicherzustellen und die laufenden Zahlungsverpflichtungen erfüllen zu können.

### 7.3 Geldschulden und Bestand an Zahlungsmitteln

Die Verbindlichkeiten des Haushaltes aus in der Vergangenheit aufgenommenen Krediten für Investitionen beliefen sich zum 01.01.2013 auf **41.838.935,- €**. Da im Haushaltsjahr 2013 Kredite in Höhe von **4.000.000,- €** aufgenommen wurden, aber

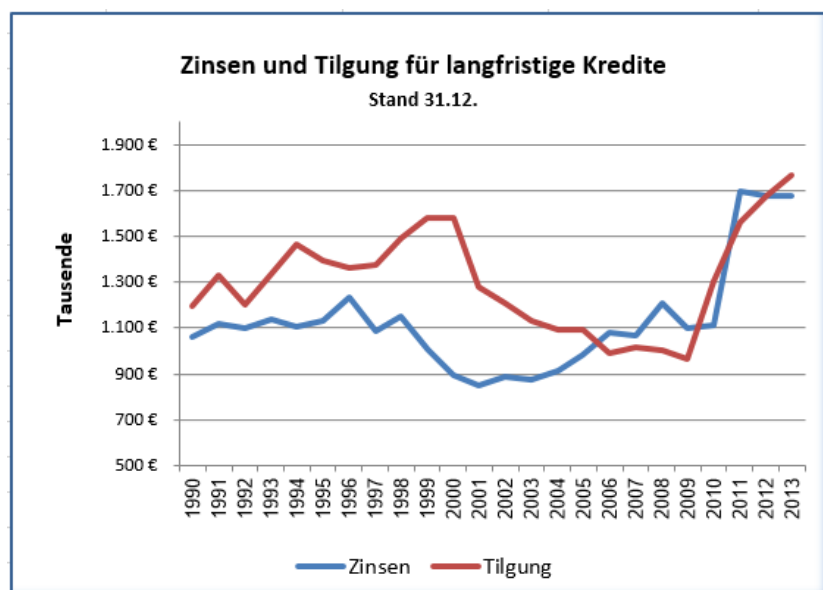
ordentliche Tilgungen in Höhe von **1.770.268,93,- €** erfolgten, beträgt der Bestand der Verbindlichkeiten aus Krediten für Investitionen zum 31.12.2013 **44.068.665,53,- €** (einschließlich der gebührengedeckten Bereiche).

Die nachfolgenden Grafiken zeigen die Entwicklung der Verbindlichkeiten aus Krediten für Investitionen und die geleisteten Zins- und Tilgungsleistungen:



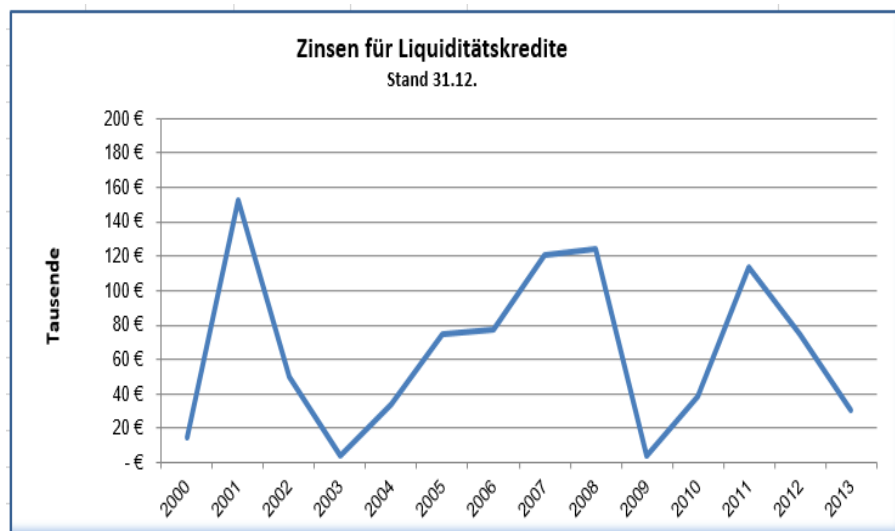
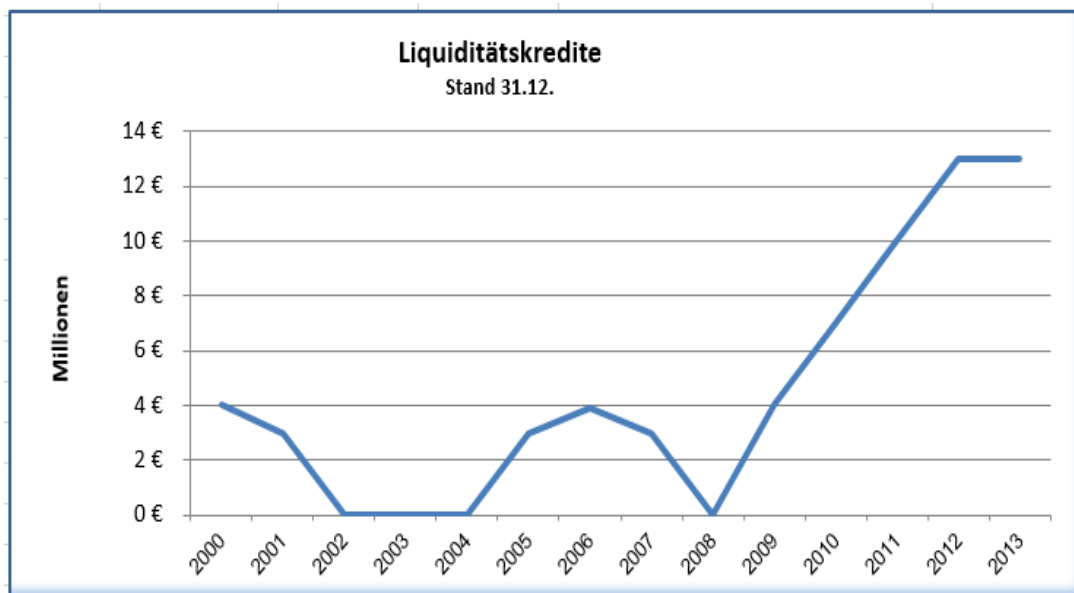
**Anmerkung:**

Der Gesamtbetrag in Höhe von 44.068.666,- € teilt sich auf in 18.731.679,- € für die gebührenrechnenden Einrichtungen und 25.336.987,- € für den allgemeinen Haushalt.



In der Finanzrechnung 2013 war ausgehend von einem Anfangsbestand an Zahlungsmitteln in Höhe von 4.878.729,91 € und unter Berücksichtigung des Saldos der haushaltsunwirksamen Auszahlungen (-113.072,81 €) ein Bestand an Zahlungsmitteln zum 31.12.2013 in Höhe von 3.082.639,56 € vorhanden.

Die nachfolgenden Grafiken zeigen die Entwicklung der Liquiditätskredite und die geleisteten Zinsleistungen:



#### 7.4 Dauerhafte Leistungsfähigkeit

Die Kommunen sollen in die Lage versetzt werden, ihre Leistungsfähigkeit und finanzwirtschaftliche Handlungsfähigkeit auf Dauer zu sichern bzw. wiederzugewinnen. Das ist eine zentrale Botschaft der neuen Niedersächsischen Gemeindehaushalts- und kassenverordnung (§ 23 GemHKVO).

Indikatoren für die kommunale Leistungsfähigkeit sind u.a.:

- ein ausgeglichener Haushalt
- eine ausgeglichene mittelfristige Ergebnis- und Finanzplanung unter Berücksichtigung eventueller Fehlbeträge
- die jederzeitige Sicherstellung der Zahlungsfähigkeit
- die Vermeidung einer Überschuldung (Schuldendeckungsfähigkeit, keine negative Netto-Position)
- die finanzielle Absicherung der Investitionen (und Investitionsförderungsmaßnahmen) sowie der Kreditleistungen.

Das Jahresergebnis der Stadt Alfeld (Leine) für das Haushaltsjahr 2013 schließt erneut negativ ab. Auch nach der mittelfristigen Finanz- und Ergebnisplanung musste aus damaliger Sicht davon ausgegangen werden, dass die jährlichen Defizite im Ergebnishaushalt zwar geringer werden, ein Ausgleich bzw. ein positives Ergebnis aber nicht absehbar war. Aus heutiger Sicht – auch wenn noch nicht alle Jahresabschlüsse vorliegen – können die Tendenzen, die sich damals für die Planungszeiträume abgezeichnet haben, bestätigt werden. Aller Voraussicht nach werden die Defizite der folgenden Jahre zwar geringer ausfallen, ein Haushaltsausgleich wird aber nicht zu erzielen sein. Die Liquidität der Stadtkasse kann daher nur durch Liquiditätskredite sichergestellt werden. Die Entwicklung der Verschuldung der Stadt Alfeld (Leine) ist weiterhin kritisch zu sehen und zu beobachten. Es muss Ziel sein, den Umfang an Liquiditätskrediten dauerhaft zurückzufahren. Zu der langfristigen Verschuldung ist anzumerken, dass dadurch zwar auch nachhaltig Vermögenswerte geschaffen werden, dennoch belasten die aus Investitionen grundsätzlich entstehenden Abschreibungen die Ergebnishaushalte künftiger Jahre. Diese Aufwendungen müssen erwirtschaftet werden.

Vor diesem Hintergrund sind sämtliche Investitionen, die in den kommenden Jahren durchgeführt werden sollen, sorgfältig auf ihre Notwendigkeit und die Belastung künftiger Haushaltsjahre zu prüfen, auch vor dem Hintergrund der Stabilisierung der finanziellen Leistungsfähigkeit der Stadt Alfeld (Leine).

## 7.5 Über- und außerplanmäßige Aufwendungen und Auszahlungen

Über- und außerplanmäßige Ausgaben sind zulässig, wenn sie unvorhergesehen und unabweisbar sind. Ihre Deckung muss gewährleistet sein. Gem. § 6 der Haushaltssatzung der Stadt Alfeld (Leine) zählen zu den Geschäften der laufenden Verwaltung über- und außerplanmäßige Ausgaben bis zur Höhe von 10.000,00 €.

### Über- und außerplanmäßige Aufwendungen und Auszahlungen 2013

(die nicht in die Nachträge eingearbeitet worden sind)

#### Ergebnishaushalt

Nr.	Budget Name Beschreibung	Sachkonto	bewilligte üpl- / apl. Aufw.	Deckung aus	Unterricht. Rat am:
1	Budget 43 Friedhöfe Rep. TREMO Multicar, Baumfällungen	425100	20.000,00 €	Mehrerträge Gemeindeanteil an der Einkommensteuer	
2	Budget 01 Bürgermeister Bild-u. Textdokumentation Land Niedersachsen	427160	590,00 €	Mehrerträge Gemeindeanteil an der Einkommensteuer	
<b>Summe:</b>			<b>20.590,00 €</b>		

#### Investitionen

Nr.	Budget Name	Sachkonto	bewilligte üpl- / apl. Aufw.	Deckung aus	Unterricht. Rat am:
1	Budget 54, Bauhof Beschaffung Markierungsmaschine	075001	5.000,00 €	Red. Budget 52 INV Straßenreinigung	
2	Budget 54, Bauhof Beschaffung Piaggio	061001	4.000,00 €	Red. Budget 53 INV Feldwege	
3	BUDGET 19 INV Kindertagesstätten u. Familienhilfe Umbaumaßnahmen "Mönchehof"	21111	7.600,00 €	Red. Budget 102 Bau INV 1211011204 Planungskosten Schulen	
4	BUDGET 19 INV Kindertagesstätten u. Familienhilfe Umbaumaßnahmen "Mönchehof", Zinsforderung	21111	892,00 €		
<b>Summe:</b>			<b>17.492,00 €</b>		

## 7.6 Kennzahlen zum Jahresabschluss

Kennzahlen sollen die Bewertung der kommunalen Haushalte und deren wirtschaftlichen Lage nach einheitlichen Kriterien vereinfachen. Außerdem dienen sie der Kommunalaufsichtsbehörde zusätzlich zur Beurteilung der kommunalen Haushalte. Aussagekräftig werden Kennzahlen jedoch für die Stadt Alfeld (Leine) u. a. erst dann, wenn ihr für einen längeren Zeitraum Werte vorliegen. Dabei ist es nicht zwingend, sich unmittelbar mit anderen Kommunen zu vergleichen, weil die Ausgangssituationen oftmals zu unterschiedlich sind. Erste Schlussfolgerungen können vielmehr durch den internen Vergleich mehrerer Jahre gezogen werden.

<b>Steuerquote</b>			<b>2013</b>
Steuerträge x 100	=	16.531.429 X 100	<b>46,74%</b>
ordentliche Aufwendungen	=	35.367.634	
<b>Vergleichszahlen:</b>		2012	52,20%
		2011	47,86%
		2010	44,14%

Die Steuerquote gibt an, zu welchem Teil sich die Gemeinde im Haushaltsjahr „selbst“ finanzieren kann. Die Kennzahl gibt dabei eine Tendenz an, inwieweit die Kommune in der Zukunft in der Lage ist, ihre Ausgaben aus eigener Kraft zu erfüllen.

<b>Allgemeine Umlagequote</b>			<b>2013</b>
Umlagen x 100	=	6.317.817 X 100	<b>17,86%</b>
ordentliche Aufwendungen	=	35.367.634	
<b>Vergleichszahlen:</b>		2012	15,27%
		2011	16,05%
		2010	12,88%

Die allgemeine Umlagequote gibt an, zu welchem Teil sich die Kommune „selbst“ durch Umlagen finanzieren kann. Im Übrigen gilt die gleiche Aussage wie bei der Steuerquote.

<b>Personalintensität</b>			<b>2013</b>
Personalaufwand x 100	=	11.708.158 X 100	<b>33,10%</b>
ordentliche Aufwendungen	=	35.367.634	
<b>Vergleichszahlen:</b>		2012	31,75%
		2011	31,27%
		2010	33,74%

Die Personalintensität gibt an, welchen Anteil die Personalaufwendungen an den ordentlichen Aufwendungen ausmachen. Die Kennzahl gibt Auskunft darüber, in welchem Umfang Mittel jetzt und voraussichtlich auch in der Zukunft für Personalausgaben gebunden sind.

<b>Abschreibungsintensität</b>				<b>2013</b>
Jahresabschreibungen x 100	=	3.474.833 X 100	=	<b>9,82%</b>
ordentliche Aufwendungen		35.367.634		
<b>Vergleichszahlen:</b>				
		2012		9,87%
		2011		10,63%
		2010		9,45%

Die Kennzahl zeigt an, in welchem Umfang die Kommune durch die Nutzung des Vermögens belastet wird.

<b>Zinslastquote</b>				<b>2013</b>
Zinsaufwendungen x 100	=	1.811.449 X 100	=	<b>5,12%</b>
ordentliche Aufwendungen		35.367.634		
<b>Vergleichszahlen:</b>				
		2012		5,19%
		2011		5,27%
		2010		4,16%

Die Zinslastquote gibt die anteilmäßige Belastung der Gemeinde durch Zinsaufwendungen an. Hohe Zinslastquoten haben eingeschränkte Handlungsmöglichkeiten der Gemeinden im Haushaltsjahr und voraussichtlich auch in der Zukunft zur Folge.

<b>Liquiditätskreditquote</b>				<b>2013</b>
Höhe d. Liquiditätskredite x 100	=	13.000.000 X 100	=	<b>42,82%</b>
Einzahlungen aus lfd. Verwaltungstätigkeit		30.361.998		
<b>Vergleichszahlen:</b>				
		2012		43,29%
		2011		32,38%
		2010		22,99%

Die Liquiditätskreditquote gibt an, in welchem Verhältnis die Einzahlungen aus laufender Verwaltungstätigkeit zueinander stehen. Je höher die Kennzahl ist, desto größer ist das Risiko einer möglichen Zahlungsunfähigkeit der Gemeinde.

<b>Reinvestitionsquote</b>				<b>2013</b>
Bruttoinvestitionen x 100	=	5.113.897 X 100	=	<b>147,17%</b>
Abschreibungen		3.474.833		
<b>Vergleichszahlen:</b>				
		2012		49,02%
		2011		270,49%
		2010		311,63%

Die Kennzahl gibt an, ob die Investitionen im Haushaltsjahr ausgereicht haben, um den Wertverlust des Anlagevermögens durch Abschreibungen auszugleichen. Um eine dauerhafte Aufgabenerfüllung in gleicher Qualität zu gewährleisten, wird z. T. eine Quote von 100 v. H. für erstrebenswert gehalten. Bei einer Quote unter 100 v. H. werden geringere Neuinvestitionen getätigt, als durch Abschreiben verbraucht werden. Im Ergebnis müssen die Abschreibungen gedeckt werden bzw. darf das Eigenkapital nicht sinken.

<b>Eigenkapitalquote</b>				<b>2013</b>
Eigenkapital (Nettoposition) X 100	=	44.928.449 X 100	=	<b>37,27%</b>
Gesamtkapital		120.554.564		
<b>Vergleichszahlen:</b>				
		2012		40,57%
		2011		43,87%
		2010		49,02%

Die Eigenkapitalquote gibt an, wie hoch der Anteil des Eigenkapitals am Gesamtkapital ist.

<b>Verschuldungsgrad</b>				<b>2013</b>
Schulden incl. Rückstellungen x 100	=	75.626.115 X 100	=	<b>63,56%</b>
Bilanzsumme		120.554.564		
<b>Vergleichszahlen:</b>				
		2012		59,42%
		2011		56,13%
		2010		50,98%

Der Verschuldungsgrad zeigt die Relation von Nettoposition zur Bilanzsumme an und gibt damit Auskunft über die Finanzierungsstruktur. Durch die Aufnahme von Krediten bzw. die Bildung von Rückstellungen erhöht sich der Verschuldungsgrad. Grundsätzlich gilt: je höher der Verschuldungsgrad, desto abhängiger ist die Kommune von Gläubigern. Zu berücksichtigen ist, dass in den Beträgen dieser Kennzahl auch die Werte für die kostenrechnenden Einrichtungen enthalten sind.

Kennzahlen gewinnen erst dann an Aussagekraft, wenn mehrere Vergleichswerte vorliegen. Ein Vergleich mit Daten aus dem kameralen Rechnungswesen verbietet sich, da es zu irreführenden Vergleichen führen würde.

## **7.7 Vorgänge von besonderer Bedeutung**

Gemäß § 57 Abs. 2 Ziffer 1 GemHKVO sollen im Rechenschaftsbericht auch Vorgänge genannt werden, die von besonderer Bedeutung sind und nach dem Schluss des Haushaltsjahres eingetreten sind.

Vorgänge von besonderer Bedeutung nach dem Schluss des Haushaltsjahres sind nicht eingetreten und darzustellen.

## **7.8 Feststellung gemäß § 129 Abs. 1 Satz 2 NKomVG**

Die Vollständigkeit und Richtigkeit des Jahresabschlusses 2013 wird hiermit festgestellt.

Alfeld (Leine), den 10.01.2017

Stadt Alfeld (Leine)  
Der Bürgermeister

gez. Beushausen

(Beushausen)



## **8. Teilrechnungen**

- bestehend aus
  - Jahresergebnis Teilergebnishaushalte
    - Teilergebnisrechnung Produkte
  - Jahresergebnis Teilfinanzhaushalte
    - Teilfinanzrechnung Produkte

## Jahresabschluss 2013

Jahresergebnis Teilergebnishaushalt Bürgermeister							
Stadt Alfeld (Leine)							
Nr.	Bezeichnung	Ergebnis 2012	Ergebnis 2013	Ansätze 2013	Mehr (+) Weniger (-)		
	Ordentliche Erträge						
2.	Zuwendungen und allgemeine Umlagen	0,00	1.699,00	1.700,00	-1,00		
7.	Kostenerstattungen und Kostenumlagen	7.800,00	7.800,00	7.800,00	0,00		
12.	= Summe ordentliche Erträge	7.800,00	9.499,00	9.500,00	-1,00		
	Ordentliche Aufwendungen						
13.	Aufwendungen für aktives Personal	-331.490,77	-247.568,23	-257.700,00	10.131,77		
15.	Aufwendungen für Sach- und Dienstleistungen	-17.224,62	-16.052,67	-16.300,00	247,33		
19.	Sonstige ordentliche Aufwendungen	-17.394,90	-32.207,95	-33.700,00	1.492,05		
20.	= Summe ordentliche Aufwendungen	-366.110,29	-295.828,85	-307.700,00	11.871,15		
21.	Ordentliches Ergebnis	-358.310,29	-286.329,85	-298.200,00	11.870,15		
24.	Außerordentliches Ergebnis	0,00	0,00	0,00	0,00		
25.	Jahresergebnis	-358.310,29	-286.329,85	-298.200,00	11.870,15		
26.	Erträge aus internen Leistungsbeziehungen	38.600,00	0,00	0,00	0,00		
28.	Saldo aus internen Leistungsbeziehungen	38.600,00	0,00	0,00	0,00		
29.	Ergebnis mit internen Leistungsbeziehungen	-319.710,29	-286.329,85	-298.200,00	11.870,15		

## Jahresabschluss 2013

Jahresergebnis Teilfinanzhaushalt Bürgermeister							
Stadt Alfeld (Leine)							
Nr.	Bezeichnung	Ergebnis 2012	Ergebnis 2013	Ansätze 2013	Mehr (+) Weniger (-)		
	Einzahlungen aus laufender Verwaltungstätigkeit						
2.	Zuwendungen und allgemeine Umlagen	0,00	1.699,00	1.700,00	-1,00		
6.	Kostenerstattungen und Kostenumlagen	7.800,00	7.800,00	7.800,00	0,00		
10.	= Summe der Einzahlungen aus lfd. Verwaltungstätigkeit	7.800,00	9.499,00	9.500,00	-1,00		
	Auszahlungen aus lfd. Verwaltungstätigkeit						
11.	Auszahlungen für aktives Personal	-331.490,77	-247.568,23	-257.700,00	10.131,77		
13.	Ausz. f. Sach- und Dienstleist. u. ger.Verm.	-17.187,15	-15.185,36	-16.300,00	1.114,64		
16.	Sonstige haushaltswirksame Auszahlungen	-10.099,41	-18.431,54	-33.700,00	15.268,46		
17.	= Summe der Auszahlungen aus lfd. Verwaltungstätigkeit	-358.777,33	-281.185,13	-307.700,00	26.514,87		
18.	Saldo aus lfd. Verwaltungstätigkeit	-350.977,33	-271.686,13	-298.200,00	26.513,87		
	Einzahlungen für Investitionstätigkeit						
24.	= Summe der Einzahlungen aus Investitionstätigkeit	0,00	0,00	0,00	0,00		
	Auszahlungen für Investitionstätigkeit						
31.	= Summe der Auszahlungen für Investitionstätigkeit	0,00	0,00	0,00	0,00		
32.	Saldo aus Investitionstätigkeit	0,00	0,00	0,00	0,00		
33.	Finanzmittelüberschuss/-fehlbetrag	-350.977,33	-271.686,13	-298.200,00	26.513,87		
	Ein-/Auszahlungen aus Finanzierungstätigkeit						
36.	Saldo aus Finanzierungstätigkeit	0,00	0,00	0,00	0,00		

## Jahresabschluss 2013

Teilergebnisrechnung Produkt 111.01 Verwaltungsleitung							
Stadt Alfeld (Leine)							
Nr.	Bezeichnung	Ergebnis 2012	Ergebnis 2013	Ansätze 2013	Mehr (+) Weniger (-)		
	Ordentliche Erträge						
12.	= Summe ordentliche Erträge	0,00	0,00	0,00	0,00		
	Ordentliche Aufwendungen						
13.	Aufwendungen für aktives Personal	-175.156,04	-183.832,07	-183.600,00	-232,07		
15.	Aufwendungen für Sach- und Dienstleistungen	-6.750,09	-6.088,46	-5.500,00	-588,46		
19.	Sonstige ordentliche Aufwendungen	-5.446,40	-5.640,45	-5.400,00	-240,45		
20.	= Summe ordentliche Aufwendungen	-187.352,53	-195.560,98	-194.500,00	-1.060,98		
21.	Ordentliches Ergebnis	-187.352,53	-195.560,98	-194.500,00	-1.060,98		
24.	Außerordentliches Ergebnis	0,00	0,00	0,00	0,00		
25.	Jahresergebnis	-187.352,53	-195.560,98	-194.500,00	-1.060,98		
28.	Saldo aus internen Leistungsbeziehungen	0,00	0,00	0,00	0,00		
29.	Ergebnis mit internen Leistungsbeziehungen	-187.352,53	-195.560,98	-194.500,00	-1.060,98		

## Jahresabschluss 2013

Teilfinanzrechnung Produkt 111.01 Verwaltungsleitung							
Stadt Alfeld (Leine)							
Nr.	Bezeichnung	Ergebnis 2012	Ergebnis 2013	Ansätze 2013	Mehr (+) Weniger (-)		
	Einzahlungen aus laufender Verwaltungstätigkeit						
10.	= Summe der Einzahlungen aus lfd. Verwaltungstätigkeit	0,00	0,00	0,00	0,00		
	Auszahlungen aus lfd. Verwaltungstätigkeit						
11.	Auszahlungen für aktives Personal	-175.156,04	-183.832,07	-183.600,00	-232,07		
13.	Ausz. f. Sach- und Dienstleist. u. ger.Verm.	-6.775,09	-5.129,62	-5.500,00	370,38		
16.	Sonstige haushaltswirksame Auszahlungen	-5.134,11	-6.502,84	-5.400,00	-1.102,84		
17.	= Summe der Auszahlungen aus lfd. Verwaltungstätigkeit	-187.065,24	-195.464,53	-194.500,00	-964,53		
18.	Saldo aus lfd. Verwaltungstätigkeit	-187.065,24	-195.464,53	-194.500,00	-964,53		
	Einzahlungen für Investitionstätigkeit						
24.	= Summe der Einzahlungen aus Investitionstätigkeit	0,00	0,00	0,00	0,00		
	Auszahlungen für Investitionstätigkeit						
31.	= Summe der Auszahlungen für Investitionstätigkeit	0,00	0,00	0,00	0,00		
32.	Saldo aus Investitionstätigkeit	0,00	0,00	0,00	0,00		
33.	Finanzmittelüberschuss/-fehlbetrag	-187.065,24	-195.464,53	-194.500,00	-964,53		
	Ein-/Auszahlungen aus Finanzierungstätigkeit						
36.	Saldo aus Finanzierungstätigkeit	0,00	0,00	0,00	0,00		

## Jahresabschluss 2013

Teilergebnisrechnung Produkt 111.05 Gleichstellung							
Stadt Alfeld (Leine)							
Nr.	Bezeichnung	Ergebnis 2012	Ergebnis 2013	Ansätze 2013	Mehr (+) Weniger (-)		
	Ordentliche Erträge						
2.	Zuwendungen und allgemeine Umlagen	0,00	1.699,00	1.700,00	-1,00		
12.	= Summe ordentliche Erträge	0,00	1.699,00	1.700,00	-1,00		
	Ordentliche Aufwendungen						
15.	Aufwendungen für Sach- und Dienstleistungen	-609,17	-571,26	-800,00	228,74		
19.	Sonstige ordentliche Aufwendungen	-4.800,00	-4.800,00	-5.000,00	200,00		
20.	= Summe ordentliche Aufwendungen	-5.409,17	-5.371,26	-5.800,00	428,74		
21.	Ordentliches Ergebnis	-5.409,17	-3.672,26	-4.100,00	427,74		
24.	Außerordentliches Ergebnis	0,00	0,00	0,00	0,00		
25.	Jahresergebnis	-5.409,17	-3.672,26	-4.100,00	427,74		
28.	Saldo aus internen Leistungsbeziehungen	0,00	0,00	0,00	0,00		
29.	Ergebnis mit internen Leistungsbeziehungen	-5.409,17	-3.672,26	-4.100,00	427,74		

## Jahresabschluss 2013

Teilfinanzrechnung Produkt 111.05 Gleichstellung							
Stadt Alfeld (Leine)							
Nr.	Bezeichnung	Ergebnis 2012	Ergebnis 2013	Ansätze 2013	Mehr (+) Weniger (-)		
	Einzahlungen aus laufender Verwaltungstätigkeit						
2.	Zuwendungen und allgemeine Umlagen	0,00	1.699,00	1.700,00	-1,00		
10.	= Summe der Einzahlungen aus lfd. Verwaltungstätigkeit	0,00	1.699,00	1.700,00	-1,00		
	Auszahlungen aus lfd. Verwaltungstätigkeit						
13.	Ausz. f. Sach- und Dienstleist. u. ger.Verm.	-517,64	-662,79	-800,00	137,21		
16.	Sonstige haushaltswirksame Auszahlungen	-4.800,00	-4.800,00	-5.000,00	200,00		
17.	= Summe der Auszahlungen aus lfd. Verwaltungstätigkeit	-5.317,64	-5.462,79	-5.800,00	337,21		
18.	Saldo aus lfd. Verwaltungstätigkeit	-5.317,64	-3.763,79	-4.100,00	336,21		
	Einzahlungen für Investitionstätigkeit						
24.	= Summe der Einzahlungen aus Investitionstätigkeit	0,00	0,00	0,00	0,00		
	Auszahlungen für Investitionstätigkeit						
31.	= Summe der Auszahlungen für Investitionstätigkeit	0,00	0,00	0,00	0,00		
32.	Saldo aus Investitionstätigkeit	0,00	0,00	0,00	0,00		
33.	Finanzmittelüberschuss/-fehlbetrag	-5.317,64	-3.763,79	-4.100,00	336,21		
	Ein-/Auszahlungen aus Finanzierungstätigkeit						
36.	Saldo aus Finanzierungstätigkeit	0,00	0,00	0,00	0,00		

## Jahresabschluss 2013

Teilergebnisrechnung Produkt 111.06 Presse- und Öffentlichkeitsarbeit							
Stadt Alfeld (Leine)							
Nr.	Bezeichnung	Ergebnis 2012	Ergebnis 2013	Ansätze 2013	Mehr (+) Weniger (-)		
	Ordentliche Erträge						
7.	Kostenerstattungen und Kostenumlagen	7.800,00	7.800,00	7.800,00	0,00		
12.	= Summe ordentliche Erträge	7.800,00	7.800,00	7.800,00	0,00		
	Ordentliche Aufwendungen						
13.	Aufwendungen für aktives Personal	-65.105,71	-56.586,16	-66.900,00	10.313,84		
15.	Aufwendungen für Sach- und Dienstleistungen	-9.865,36	-9.392,95	-10.000,00	607,05		
19.	Sonstige ordentliche Aufwendungen	-165,30	-145,50	-800,00	654,50		
20.	= Summe ordentliche Aufwendungen	-75.136,37	-66.124,61	-77.700,00	11.575,39		
21.	Ordentliches Ergebnis	-67.336,37	-58.324,61	-69.900,00	11.575,39		
24.	Außerordentliches Ergebnis	0,00	0,00	0,00	0,00		
25.	Jahresergebnis	-67.336,37	-58.324,61	-69.900,00	11.575,39		
28.	Saldo aus internen Leistungsbeziehungen	0,00	0,00	0,00	0,00		
29.	Ergebnis mit internen Leistungsbeziehungen	-67.336,37	-58.324,61	-69.900,00	11.575,39		



## Jahresabschluss 2013

Teilfinanzrechnung Produkt 111.06 Presse- und Öffentlichkeitsarbeit							
Stadt Alfeld (Leine)							
Nr.	Bezeichnung	Ergebnis 2012	Ergebnis 2013	Ansätze 2013	Mehr (+) Weniger (-)		
	Einzahlungen aus laufender Verwaltungstätigkeit						
6.	Kostenerstattungen und Kostenumlagen	7.800,00	7.800,00	7.800,00	0,00		
10.	= Summe der Einzahlungen aus lfd. Verwaltungstätigkeit	7.800,00	7.800,00	7.800,00	0,00		
	Auszahlungen aus lfd. Verwaltungstätigkeit						
11.	Auszahlungen für aktives Personal	-65.105,71	-56.586,16	-66.900,00	10.313,84		
13.	Ausz. f. Sach- und Dienstleist. u. ger.Verm.	-9.894,42	-9.392,95	-10.000,00	607,05		
16.	Sonstige haushaltswirksame Auszahlungen	-165,30	-145,50	-800,00	654,50		
17.	= Summe der Auszahlungen aus lfd. Verwaltungstätigkeit	-75.165,43	-66.124,61	-77.700,00	11.575,39		
18.	Saldo aus lfd. Verwaltungstätigkeit	-67.365,43	-58.324,61	-69.900,00	11.575,39		
	Einzahlungen für Investitionstätigkeit						
24.	= Summe der Einzahlungen aus Investitionstätigkeit	0,00	0,00	0,00	0,00		
	Auszahlungen für Investitionstätigkeit						
31.	= Summe der Auszahlungen für Investitionstätigkeit	0,00	0,00	0,00	0,00		
32.	Saldo aus Investitionstätigkeit	0,00	0,00	0,00	0,00		
33.	Finanzmittelüberschuss/-fehlbetrag	-67.365,43	-58.324,61	-69.900,00	11.575,39		
	Ein-/Auszahlungen aus Finanzierungstätigkeit						
36.	Saldo aus Finanzierungstätigkeit	0,00	0,00	0,00	0,00		

## Jahresabschluss 2013

Teilergebnisrechnung Produkt 111.07 Aufgaben des Personalrates							
Stadt Alfeld (Leine)							
Nr.	Bezeichnung	Ergebnis 2012	Ergebnis 2013	Ansätze 2013	Mehr (+) Weniger (-)		
	Ordentliche Erträge						
12.	= Summe ordentliche Erträge	0,00	0,00	0,00	0,00		
	Ordentliche Aufwendungen						
20.	= Summe ordentliche Aufwendungen	0,00	0,00	0,00	0,00		
21.	Ordentliches Ergebnis	0,00	0,00	0,00	0,00		
24.	Außerordentliches Ergebnis	0,00	0,00	0,00	0,00		
25.	Jahresergebnis	0,00	0,00	0,00	0,00		
28.	Saldo aus internen Leistungsbeziehungen	0,00	0,00	0,00	0,00		
29.	Ergebnis mit internen Leistungsbeziehungen	0,00	0,00	0,00	0,00		

## Jahresabschluss 2013

Teilfinanzrechnung Produkt 111.07 Aufgaben des Personalrates							
Stadt Alfeld (Leine)							
Nr.	Bezeichnung	Ergebnis 2012	Ergebnis 2013	Ansätze 2013	Mehr (+) Weniger (-)		
	Einzahlungen aus laufender Verwaltungstätigkeit						
10.	= Summe der Einzahlungen aus lfd. Verwaltungstätigkeit	0,00	0,00	0,00	0,00		
	Auszahlungen aus lfd. Verwaltungstätigkeit						
17.	= Summe der Auszahlungen aus lfd. Verwaltungstätigkeit	0,00	0,00	0,00	0,00		
18.	Saldo aus lfd. Verwaltungstätigkeit	0,00	0,00	0,00	0,00		
	Einzahlungen für Investitionstätigkeit						
24.	= Summe der Einzahlungen aus Investitionstätigkeit	0,00	0,00	0,00	0,00		
	Auszahlungen für Investitionstätigkeit						
31.	= Summe der Auszahlungen für Investitionstätigkeit	0,00	0,00	0,00	0,00		
32.	Saldo aus Investitionstätigkeit	0,00	0,00	0,00	0,00		
33.	Finanzmittelüberschuss/-fehlbetrag	0,00	0,00	0,00	0,00		
	Ein-/Auszahlungen aus Finanzierungstätigkeit						
36.	Saldo aus Finanzierungstätigkeit	0,00	0,00	0,00	0,00		

## Jahresabschluss 2013

Teilergebnisrechnung Produkt 111.13 Rechnungsprüfung							
Stadt Alfeld (Leine)							
Nr.	Bezeichnung	Ergebnis 2012	Ergebnis 2013	Ansätze 2013	Mehr (+) Weniger (-)		
	Ordentliche Erträge						
12.	= Summe ordentliche Erträge	0,00	0,00	0,00	0,00		
	Ordentliche Aufwendungen						
13.	Aufwendungen für aktives Personal	-91.229,02	-7.150,00	-7.200,00	50,00		
19.	Sonstige ordentliche Aufwendungen	-6.983,20	-21.622,00	-22.500,00	878,00		
20.	= Summe ordentliche Aufwendungen	-98.212,22	-28.772,00	-29.700,00	928,00		
21.	Ordentliches Ergebnis	-98.212,22	-28.772,00	-29.700,00	928,00		
24.	Außerordentliches Ergebnis	0,00	0,00	0,00	0,00		
25.	Jahresergebnis	-98.212,22	-28.772,00	-29.700,00	928,00		
26.	Erträge aus internen Leistungsbeziehungen	38.600,00	0,00	0,00	0,00		
28.	Saldo aus internen Leistungsbeziehungen	38.600,00	0,00	0,00	0,00		
29.	Ergebnis mit internen Leistungsbeziehungen	-59.612,22	-28.772,00	-29.700,00	928,00		

## Jahresabschluss 2013

Teilfinanzrechnung Produkt 111.13 Rechnungsprüfung							
Stadt Alfeld (Leine)							
Nr.	Bezeichnung	Ergebnis 2012	Ergebnis 2013	Ansätze 2013	Mehr (+) Weniger (-)		
	Einzahlungen aus laufender Verwaltungstätigkeit						
10.	= Summe der Einzahlungen aus lfd. Verwaltungstätigkeit	0,00	0,00	0,00	0,00		
	Auszahlungen aus lfd. Verwaltungstätigkeit						
11.	Auszahlungen für aktives Personal	-91.229,02	-7.150,00	-7.200,00	50,00		
16.	Sonstige haushaltswirksame Auszahlungen	0,00	-6.983,20	-22.500,00	15.516,80		
17.	= Summe der Auszahlungen aus lfd. Verwaltungstätigkeit	-91.229,02	-14.133,20	-29.700,00	15.566,80		
18.	Saldo aus lfd. Verwaltungstätigkeit	-91.229,02	-14.133,20	-29.700,00	15.566,80		
	Einzahlungen für Investitionstätigkeit						
24.	= Summe der Einzahlungen aus Investitionstätigkeit	0,00	0,00	0,00	0,00		
	Auszahlungen für Investitionstätigkeit						
31.	= Summe der Auszahlungen für Investitionstätigkeit	0,00	0,00	0,00	0,00		
32.	Saldo aus Investitionstätigkeit	0,00	0,00	0,00	0,00		
33.	Finanzmittelüberschuss/-fehlbetrag	-91.229,02	-14.133,20	-29.700,00	15.566,80		
	Ein-/Auszahlungen aus Finanzierungstätigkeit						
36.	Saldo aus Finanzierungstätigkeit	0,00	0,00	0,00	0,00		

## Jahresabschluss 2013

Jahresergebnis Teilergebnishaushalt Haupt- und Personalamt							
Stadt Alfeld (Leine)							
Nr.	Bezeichnung	Ergebnis 2012	Ergebnis 2013	Ansätze 2013	Mehr (+) Weniger (-)		
	Ordentliche Erträge						
2.	Zuwendungen und allgemeine Umlagen	1.719,00	20.000,00	0,00	20.000,00		
3.	Auflösungserträge aus Sonderposten	1.750,00	1.750,00	0,00	1.750,00		
6.	Privatrechtliche Entgelte	11.981,91	11.819,14	9.100,00	2.719,14		
7.	Kostenerstattungen und Kostenumlagen	163.801,68	176.846,06	156.500,00	20.346,06		
8.	Zinsen und ähnliche Finanzerträge	7.084,71	8.037,49	7.000,00	1.037,49		
11.	Sonstige ordentliche Erträge	83.455,05	113.750,60	565.300,00	-451.549,40		
12.	= Summe ordentliche Erträge	269.792,35	332.203,29	737.900,00	-405.696,71		
	Ordentliche Aufwendungen						
13.	Aufwendungen für aktives Personal	-925.135,34	-1.857.849,22	-1.376.700,00	-481.149,22		
14.	Aufwendungen für Versorgung	-2.426,47	-2.582,89	-2.500,00	-82,89		
15.	Aufwendungen für Sach- und Dienstleistungen	-294.348,07	-294.774,86	-306.500,00	11.725,14		
16.	Abschreibungen	-29.090,29	-39.472,35	-33.391,00	-6.081,35		
19.	Sonstige ordentliche Aufwendungen	-222.730,21	-218.248,07	-163.100,00	-55.148,07		
20.	= Summe ordentliche Aufwendungen	-1.473.730,38	-2.412.927,39	-1.882.191,00	-530.736,39		
21.	Ordentliches Ergebnis	-1.203.938,03	-2.080.724,10	-1.144.291,00	-936.433,10		
22.	Außerordentliche Erträge	167,48	0,00	0,00	0,00		
24.	Außerordentliches Ergebnis	167,48	0,00	0,00	0,00		
25.	Jahresergebnis	-1.203.770,55	-2.080.724,10	-1.144.291,00	-936.433,10		
26.	Erträge aus internen Leistungsbeziehungen	387.800,00	154.900,00	154.900,00	0,00		
28.	Saldo aus internen Leistungsbeziehungen	387.800,00	154.900,00	154.900,00	0,00		
29.	Ergebnis mit internen Leistungsbeziehungen	-815.970,55	-1.925.824,10	-989.391,00	-936.433,10		

## Jahresabschluss 2013

Jahresergebnis Teilfinanzhaushalt Haupt- und Personalamt							
Stadt Alfeld (Leine)							
Nr.	Bezeichnung	Ergebnis 2012	Ergebnis 2013	Ansätze 2013	Mehr (+) Weniger (-)		
	Einzahlungen aus laufender Verwaltungstätigkeit						
2.	Zuwendungen und allgemeine Umlagen	1.719,00	20.000,00	0,00	20.000,00		
5.	Privatrechtliche Entgelte	11.986,91	11.798,63	9.100,00	2.698,63		
6.	Kostenerstattungen und Kostenumlagen	163.737,37	176.846,24	156.500,00	20.346,24		
9.	Sonstige haushaltswirksame Einzahlungen	7.084,71	8.037,49	7.000,00	1.037,49		
10.	= Summe der Einzahlungen aus lfd. Verwaltungstätigkeit	184.527,99	216.682,36	172.600,00	44.082,36		
	Auszahlungen aus lfd. Verwaltungstätigkeit						
11.	Auszahlungen für aktives Personal	-731.138,34	-728.782,22	-763.600,00	34.817,78		
12.	Auszahlungen für Versorgung	-29.905,50	-31.015,94	-29.000,00	-2.015,94		
13.	Ausz. f. Sach- und Dienstleist. u. ger.Verm.	-303.090,09	-307.279,31	-306.500,00	-779,31		
16.	Sonstige haushaltswirksame Auszahlungen	-217.059,02	-217.260,05	-163.100,00	-54.160,05		
17.	= Summe der Auszahlungen aus lfd. Verwaltungstätigkeit	-1.281.192,95	-1.284.337,52	-1.262.200,00	-22.137,52		
18.	Saldo aus lfd. Verwaltungstätigkeit	-1.096.664,96	-1.067.655,16	-1.089.600,00	21.944,84		
	Einzahlungen für Investitionstätigkeit						
21.	Veräußerung von Sachvermögen	167,48	0,00	0,00	0,00		
24.	= Summe der Einzahlungen aus Investitionstätigkeit	167,48	0,00	0,00	0,00		
	Auszahlungen für Investitionstätigkeit						
27.	Erwerb von beweglichem Sachvermögen	-17.334,78	-30.463,47	-29.600,00	-863,47		
31.	= Summe der Auszahlungen für Investitionstätigkeit	-17.334,78	-30.463,47	-29.600,00	-863,47		
32.	Saldo aus Investitionstätigkeit	-17.167,30	-30.463,47	-29.600,00	-863,47		
33.	Finanzmittelüberschuss/-fehlbetrag	-1.113.832,26	-1.098.118,63	-1.119.200,00	21.081,37		
	Ein-/Auszahlungen aus Finanzierungstätigkeit						
36.	Saldo aus Finanzierungstätigkeit	0,00	0,00	0,00	0,00		

## Jahresabschluss 2013

Teilergebnisrechnung Produkt 111.04 Personalangelegenheiten							
Stadt Alfeld (Leine)							
Nr.	Bezeichnung	Ergebnis 2012	Ergebnis 2013	Ansätze 2013	Mehr (+) Weniger (-)		
	Ordentliche Erträge						
7.	Kostenerstattungen und Kostenumlagen	89.934,12	103.692,68	90.500,00	13.192,68		
8.	Zinsen und ähnliche Finanzerträge	7.084,71	8.037,49	7.000,00	1.037,49		
11.	Sonstige ordentliche Erträge	83.005,14	113.750,60	565.300,00	-451.549,40		
12.	= Summe ordentliche Erträge	180.023,97	225.480,77	662.800,00	-437.319,23		
	Ordentliche Aufwendungen						
13.	Aufwendungen für aktives Personal	-638.796,80	-1.552.727,48	-1.058.500,00	-494.227,48		
15.	Aufwendungen für Sach- und Dienstleistungen	-69.364,74	-67.037,99	-76.800,00	9.762,01		
19.	Sonstige ordentliche Aufwendungen	-4.540,37	-5.957,45	-15.300,00	9.342,55		
20.	= Summe ordentliche Aufwendungen	-712.701,91	-1.625.722,92	-1.150.600,00	-475.122,92		
21.	Ordentliches Ergebnis	-532.677,94	-1.400.242,15	-487.800,00	-912.442,15		
24.	Außerordentliches Ergebnis	0,00	0,00	0,00	0,00		
25.	Jahresergebnis	-532.677,94	-1.400.242,15	-487.800,00	-912.442,15		
26.	Erträge aus internen Leistungsbeziehungen	210.000,00	96.900,00	96.900,00	0,00		
28.	Saldo aus internen Leistungsbeziehungen	210.000,00	96.900,00	96.900,00	0,00		
29.	Ergebnis mit internen Leistungsbeziehungen	-322.677,94	-1.303.342,15	-390.900,00	-912.442,15		



## Jahresabschluss 2013

Teilfinanzrechnung Produkt 111.04 Personalangelegenheiten							
Stadt Alfeld (Leine)							
Nr.	Bezeichnung	Ergebnis 2012	Ergebnis 2013	Ansätze 2013	Mehr (+) Weniger (-)		
	Einzahlungen aus laufender Verwaltungstätigkeit						
6.	Kostenerstattungen und Kostenumlagen	89.934,12	103.692,68	90.500,00	13.192,68		
9.	Sonstige haushaltswirksame Einzahlungen	7.084,71	8.037,49	7.000,00	1.037,49		
10.	= Summe der Einzahlungen aus lfd. Verwaltungstätigkeit	97.018,83	111.730,17	97.500,00	14.230,17		
	Auszahlungen aus lfd. Verwaltungstätigkeit						
11.	Auszahlungen für aktives Personal	-435.721,80	-417.006,48	-445.400,00	28.393,52		
12.	Auszahlungen für Versorgung	-7.084,71	-8.037,49	-7.000,00	-1.037,49		
13.	Ausz. f. Sach- und Dienstleist. u. ger.Verm.	-68.765,56	-67.160,47	-76.800,00	9.639,53		
16.	Sonstige haushaltswirksame Auszahlungen	-4.642,47	-5.970,26	-15.300,00	9.329,74		
17.	= Summe der Auszahlungen aus lfd. Verwaltungstätigkeit	-516.214,54	-498.174,70	-544.500,00	46.325,30		
18.	Saldo aus lfd. Verwaltungstätigkeit	-419.195,71	-386.444,53	-447.000,00	60.555,47		
	Einzahlungen für Investitionstätigkeit						
24.	= Summe der Einzahlungen aus Investitionstätigkeit	0,00	0,00	0,00	0,00		
	Auszahlungen für Investitionstätigkeit						
31.	= Summe der Auszahlungen für Investitionstätigkeit	0,00	0,00	0,00	0,00		
32.	Saldo aus Investitionstätigkeit	0,00	0,00	0,00	0,00		
33.	Finanzmittelüberschuss/-fehlbetrag	-419.195,71	-386.444,53	-447.000,00	60.555,47		
	Ein-/Auszahlungen aus Finanzierungstätigkeit						
36.	Saldo aus Finanzierungstätigkeit	0,00	0,00	0,00	0,00		

## Jahresabschluss 2013

Teilergebnisrechnung Produkt 111.10 Innere Dienste							
Stadt Alfeld (Leine)							
Nr.	Bezeichnung	Ergebnis 2012	Ergebnis 2013	Ansätze 2013	Mehr (+) Weniger (-)		
	Ordentliche Erträge						
2.	Zuwendungen und allgemeine Umlagen	1.719,00	20.000,00	0,00	20.000,00		
3.	Auflösungserträge aus Sonderposten	1.750,00	1.750,00	0,00	1.750,00		
6.	Privatrechtliche Entgelte	11.981,91	11.819,14	9.100,00	2.719,14		
7.	Kostenerstattungen und Kostenumlagen	73.867,56	73.153,38	66.000,00	7.153,38		
11.	Sonstige ordentliche Erträge	449,91	0,00	0,00	0,00		
12.	= Summe ordentliche Erträge	89.768,38	106.722,52	75.100,00	31.622,52		
	Ordentliche Aufwendungen						
13.	Aufwendungen für aktives Personal	-286.338,54	-305.121,74	-318.200,00	13.078,26		
14.	Aufwendungen für Versorgung	-2.426,47	-2.582,89	-2.500,00	-82,89		
15.	Aufwendungen für Sach- und Dienstleistungen	-224.983,33	-227.736,87	-229.700,00	1.963,13		
16.	Abschreibungen	-29.090,29	-39.472,35	-33.391,00	-6.081,35		
19.	Sonstige ordentliche Aufwendungen	-218.189,84	-212.290,62	-147.800,00	-64.490,62		
20.	= Summe ordentliche Aufwendungen	-761.028,47	-787.204,47	-731.591,00	-55.613,47		
21.	Ordentliches Ergebnis	-671.260,09	-680.481,95	-656.491,00	-23.990,95		
22.	Außerordentliche Erträge	167,48	0,00	0,00	0,00		
24.	Außerordentliches Ergebnis	167,48	0,00	0,00	0,00		
25.	Jahresergebnis	-671.092,61	-680.481,95	-656.491,00	-23.990,95		
26.	Erträge aus internen Leistungsbeziehungen	177.800,00	58.000,00	58.000,00	0,00		
28.	Saldo aus internen Leistungsbeziehungen	177.800,00	58.000,00	58.000,00	0,00		
29.	Ergebnis mit internen Leistungsbeziehungen	-493.292,61	-622.481,95	-598.491,00	-23.990,95		

## Jahresabschluss 2013

Teilfinanzrechnung Produkt 111.10 Innere Dienste							
Stadt Alfeld (Leine)							
Nr.	Bezeichnung	Ergebnis 2012	Ergebnis 2013	Ansätze 2013	Mehr (+) Weniger (-)		
	Einzahlungen aus laufender Verwaltungstätigkeit						
2.	Zuwendungen und allgemeine Umlagen	1.719,00	20.000,00	0,00	20.000,00		
5.	Privatrechtliche Entgelte	11.986,91	11.798,63	9.100,00	2.698,63		
6.	Kostenerstattungen und Kostenumlagen	73.803,25	73.153,56	66.000,00	7.153,56		
10.	= Summe der Einzahlungen aus lfd. Verwaltungstätigkeit	87.509,16	104.952,19	75.100,00	29.852,19		
	Auszahlungen aus lfd. Verwaltungstätigkeit						
11.	Auszahlungen für aktives Personal	-295.416,54	-311.775,74	-318.200,00	6.424,26		
12.	Auszahlungen für Versorgung	-22.820,79	-22.978,45	-22.000,00	-978,45		
13.	Ausz. f. Sach- und Dienstleist. u. ger.Verm.	-234.324,53	-240.118,84	-229.700,00	-10.418,84		
16.	Sonstige haushaltswirksame Auszahlungen	-212.416,55	-211.289,79	-147.800,00	-63.489,79		
17.	= Summe der Auszahlungen aus lfd. Verwaltungstätigkeit	-764.978,41	-786.162,82	-717.700,00	-68.462,82		
18.	Saldo aus lfd. Verwaltungstätigkeit	-677.469,25	-681.210,63	-642.600,00	-38.610,63		
	Einzahlungen für Investitionstätigkeit						
21.	Veräußerung von Sachvermögen	167,48	0,00	0,00	0,00		
24.	= Summe der Einzahlungen aus Investitionstätigkeit	167,48	0,00	0,00	0,00		
	Auszahlungen für Investitionstätigkeit						
27.	Erwerb von beweglichem Sachvermögen	-17.334,78	-30.463,47	-29.600,00	-863,47		
31.	= Summe der Auszahlungen für Investitionstätigkeit	-17.334,78	-30.463,47	-29.600,00	-863,47		
32.	Saldo aus Investitionstätigkeit	-17.167,30	-30.463,47	-29.600,00	-863,47		
33.	Finanzmittelüberschuss/-fehlbetrag	-694.636,55	-711.674,10	-672.200,00	-39.474,10		
	Ein-/Auszahlungen aus Finanzierungstätigkeit						
36.	Saldo aus Finanzierungstätigkeit	0,00	0,00	0,00	0,00		

## Jahresabschluss 2013

Jahresergebnis Teilergebnishaushalt Amt für Kommunalverfassung							
Stadt Alfeld (Leine)							
Nr.	Bezeichnung	Ergebnis 2012	Ergebnis 2013	Ansätze 2013	Mehr (+) Weniger (-)		
	Ordentliche Erträge						
11.	Sonstige ordentliche Erträge	204,50	0,00	0,00	0,00		
12.	= Summe ordentliche Erträge	204,50	0,00	0,00	0,00		
	Ordentliche Aufwendungen						
13.	Aufwendungen für aktives Personal	-90.250,98	-78.296,65	-70.400,00	-7.896,65		
15.	Aufwendungen für Sach- und Dienstleistungen	-2.246,11	-2.459,43	-1.900,00	-559,43		
18.	Transferaufwendungen	-8.209,60	-7.211,66	-8.400,00	1.188,34		
19.	Sonstige ordentliche Aufwendungen	-119.216,16	-116.821,09	-132.600,00	15.778,91		
20.	= Summe ordentliche Aufwendungen	-219.922,85	-204.788,83	-213.300,00	8.511,17		
21.	Ordentliches Ergebnis	-219.718,35	-204.788,83	-213.300,00	8.511,17		
24.	Außerordentliches Ergebnis	0,00	0,00	0,00	0,00		
25.	Jahresergebnis	-219.718,35	-204.788,83	-213.300,00	8.511,17		
28.	Saldo aus internen Leistungsbeziehungen	0,00	0,00	0,00	0,00		
29.	Ergebnis mit internen Leistungsbeziehungen	-219.718,35	-204.788,83	-213.300,00	8.511,17		

## Jahresabschluss 2013

Jahresergebnis Teilfinanzhaushalt Amt für Kommunalverfassung							
Stadt Alfeld (Leine)							
Nr.	Bezeichnung	Ergebnis 2012	Ergebnis 2013	Ansätze 2013	Mehr (+) Weniger (-)		
	Einzahlungen aus laufender Verwaltungstätigkeit						
9.	Sonstige haushaltswirksame Einzahlungen	204,50	0,00	0,00	0,00		
10.	= Summe der Einzahlungen aus lfd. Verwaltungstätigkeit	204,50	0,00	0,00	0,00		
	Auszahlungen aus lfd. Verwaltungstätigkeit						
11.	Auszahlungen für aktives Personal	-90.250,98	-78.296,65	-70.400,00	-7.896,65		
13.	Ausz. f. Sach- und Dienstleist. u. ger.Verm.	-2.172,11	-2.533,43	-1.900,00	-633,43		
15.	Transferauszahlungen	-8.209,60	-7.211,66	-8.400,00	1.188,34		
16.	Sonstige haushaltswirksame Auszahlungen	-119.216,16	-116.821,09	-132.600,00	15.778,91		
17.	= Summe der Auszahlungen aus lfd. Verwaltungstätigkeit	-219.848,85	-204.862,83	-213.300,00	8.437,17		
18.	Saldo aus lfd. Verwaltungstätigkeit	-219.644,35	-204.862,83	-213.300,00	8.437,17		
	Einzahlungen für Investitionstätigkeit						
24.	= Summe der Einzahlungen aus Investitionstätigkeit	0,00	0,00	0,00	0,00		
	Auszahlungen für Investitionstätigkeit						
31.	= Summe der Auszahlungen für Investitionstätigkeit	0,00	0,00	0,00	0,00		
32.	Saldo aus Investitionstätigkeit	0,00	0,00	0,00	0,00		
33.	Finanzmittelüberschuss/-fehlbetrag	-219.644,35	-204.862,83	-213.300,00	8.437,17		
	Ein-/Auszahlungen aus Finanzierungstätigkeit						
36.	Saldo aus Finanzierungstätigkeit	0,00	0,00	0,00	0,00		

## Jahresabschluss 2013

Teilergebnisrechnung Produkt 111.02 Gemeindeorgane							
Stadt Alfeld (Leine)							
Nr.	Bezeichnung	Ergebnis 2012	Ergebnis 2013	Ansätze 2013	Mehr (+) Weniger (-)		
	Ordentliche Erträge						
11.	Sonstige ordentliche Erträge	204,50	0,00	0,00	0,00		
12.	= Summe ordentliche Erträge	204,50	0,00	0,00	0,00		
	Ordentliche Aufwendungen						
13.	Aufwendungen für aktives Personal	-90.250,98	-78.296,65	-70.400,00	-7.896,65		
15.	Aufwendungen für Sach- und Dienstleistungen	-2.246,11	-2.459,43	-1.900,00	-559,43		
18.	Transferaufwendungen	-8.209,60	-7.211,66	-8.400,00	1.188,34		
19.	Sonstige ordentliche Aufwendungen	-119.216,16	-116.821,09	-132.600,00	15.778,91		
20.	= Summe ordentliche Aufwendungen	-219.922,85	-204.788,83	-213.300,00	8.511,17		
21.	Ordentliches Ergebnis	-219.718,35	-204.788,83	-213.300,00	8.511,17		
24.	Außerordentliches Ergebnis	0,00	0,00	0,00	0,00		
25.	Jahresergebnis	-219.718,35	-204.788,83	-213.300,00	8.511,17		
28.	Saldo aus internen Leistungsbeziehungen	0,00	0,00	0,00	0,00		
29.	Ergebnis mit internen Leistungsbeziehungen	-219.718,35	-204.788,83	-213.300,00	8.511,17		

## Jahresabschluss 2013

Teilfinanzrechnung Produkt 111.02 Gemeindeorgane							
Stadt Alfeld (Leine)							
Nr.	Bezeichnung	Ergebnis 2012	Ergebnis 2013	Ansätze 2013	Mehr (+) Weniger (-)		
	Einzahlungen aus laufender Verwaltungstätigkeit						
9.	Sonstige haushaltswirksame Einzahlungen	204,50	0,00	0,00	0,00		
10.	= Summe der Einzahlungen aus lfd. Verwaltungstätigkeit	204,50	0,00	0,00	0,00		
	Auszahlungen aus lfd. Verwaltungstätigkeit						
11.	Auszahlungen für aktives Personal	-90.250,98	-78.296,65	-70.400,00	-7.896,65		
13.	Ausz. f. Sach- und Dienstleist. u. ger.Verm.	-2.172,11	-2.533,43	-1.900,00	-633,43		
15.	Transferauszahlungen	-8.209,60	-7.211,66	-8.400,00	1.188,34		
16.	Sonstige haushaltswirksame Auszahlungen	-119.216,16	-116.821,09	-132.600,00	15.778,91		
17.	= Summe der Auszahlungen aus lfd. Verwaltungstätigkeit	-219.848,85	-204.862,83	-213.300,00	8.437,17		
18.	Saldo aus lfd. Verwaltungstätigkeit	-219.644,35	-204.862,83	-213.300,00	8.437,17		
	Einzahlungen für Investitionstätigkeit						
24.	= Summe der Einzahlungen aus Investitionstätigkeit	0,00	0,00	0,00	0,00		
	Auszahlungen für Investitionstätigkeit						
31.	= Summe der Auszahlungen für Investitionstätigkeit	0,00	0,00	0,00	0,00		
32.	Saldo aus Investitionstätigkeit	0,00	0,00	0,00	0,00		
33.	Finanzmittelüberschuss/-fehlbetrag	-219.644,35	-204.862,83	-213.300,00	8.437,17		
	Ein-/Auszahlungen aus Finanzierungstätigkeit						
36.	Saldo aus Finanzierungstätigkeit	0,00	0,00	0,00	0,00		

## Jahresabschluss 2013

Jahresergebnis Teilergebnishaushalt Leitung Dezernat I							
Stadt Alfeld (Leine)							
Nr.	Bezeichnung	Ergebnis 2012	Ergebnis 2013	Ansätze 2013	Mehr (+) Weniger (-)		
	Ordentliche Erträge						
12.	= Summe ordentliche Erträge	0,00	0,00	0,00	0,00		
	Ordentliche Aufwendungen						
13.	Aufwendungen für aktives Personal	-149.042,14	-156.400,05	-155.800,00	-600,05		
19.	Sonstige ordentliche Aufwendungen	-3.459,58	-7.776,93	-10.000,00	2.223,07		
20.	= Summe ordentliche Aufwendungen	-152.501,72	-164.176,98	-165.800,00	1.623,02		
21.	Ordentliches Ergebnis	-152.501,72	-164.176,98	-165.800,00	1.623,02		
24.	Außerordentliches Ergebnis	0,00	0,00	0,00	0,00		
25.	Jahresergebnis	-152.501,72	-164.176,98	-165.800,00	1.623,02		
28.	Saldo aus internen Leistungsbeziehungen	0,00	0,00	0,00	0,00		
29.	Ergebnis mit internen Leistungsbeziehungen	-152.501,72	-164.176,98	-165.800,00	1.623,02		



## Jahresabschluss 2013

Jahresergebnis Teilfinanzhaushalt Leitung Dezernat I							
Stadt Alfeld (Leine)							
Nr.	Bezeichnung	Ergebnis 2012	Ergebnis 2013	Ansätze 2013	Mehr (+) Weniger (-)		
	Einzahlungen aus laufender Verwaltungstätigkeit						
10.	= Summe der Einzahlungen aus lfd. Verwaltungstätigkeit	0,00	0,00	0,00	0,00		
	Auszahlungen aus lfd. Verwaltungstätigkeit						
11.	Auszahlungen für aktives Personal	-149.042,14	-157.265,05	-155.800,00	-1.465,05		
16.	Sonstige haushaltswirksame Auszahlungen	-3.459,58	-7.776,93	-10.000,00	2.223,07		
17.	= Summe der Auszahlungen aus lfd. Verwaltungstätigkeit	-152.501,72	-165.041,98	-165.800,00	758,02		
18.	Saldo aus lfd. Verwaltungstätigkeit	-152.501,72	-165.041,98	-165.800,00	758,02		
	Einzahlungen für Investitionstätigkeit						
24.	= Summe der Einzahlungen aus Investitionstätigkeit	0,00	0,00	0,00	0,00		
	Auszahlungen für Investitionstätigkeit						
31.	= Summe der Auszahlungen für Investitionstätigkeit	0,00	0,00	0,00	0,00		
32.	Saldo aus Investitionstätigkeit	0,00	0,00	0,00	0,00		
33.	Finanzmittelüberschuss/-fehlbetrag	-152.501,72	-165.041,98	-165.800,00	758,02		
	Ein-/Auszahlungen aus Finanzierungstätigkeit						
36.	Saldo aus Finanzierungstätigkeit	0,00	0,00	0,00	0,00		

## Jahresabschluss 2013

Teilergebnisrechnung Produkt 111.08 Allgemeine Rechtsangelegenheiten							
Stadt Alfeld (Leine)							
Nr.	Bezeichnung	Ergebnis 2012	Ergebnis 2013	Ansätze 2013	Mehr (+) Weniger (-)		
	Ordentliche Erträge						
12.	= Summe ordentliche Erträge	0,00	0,00	0,00	0,00		
	Ordentliche Aufwendungen						
13.	Aufwendungen für aktives Personal	-149.042,14	-156.400,05	-155.800,00	-600,05		
19.	Sonstige ordentliche Aufwendungen	-3.459,58	-7.776,93	-10.000,00	2.223,07		
20.	= Summe ordentliche Aufwendungen	-152.501,72	-164.176,98	-165.800,00	1.623,02		
21.	Ordentliches Ergebnis	-152.501,72	-164.176,98	-165.800,00	1.623,02		
24.	Außerordentliches Ergebnis	0,00	0,00	0,00	0,00		
25.	Jahresergebnis	-152.501,72	-164.176,98	-165.800,00	1.623,02		
28.	Saldo aus internen Leistungsbeziehungen	0,00	0,00	0,00	0,00		
29.	Ergebnis mit internen Leistungsbeziehungen	-152.501,72	-164.176,98	-165.800,00	1.623,02		

## Jahresabschluss 2013

Teilfinanzrechnung Produkt 111.08 Allgemeine Rechtsangelegenheiten							
Stadt Alfeld (Leine)							
Nr.	Bezeichnung	Ergebnis 2012	Ergebnis 2013	Ansätze 2013	Mehr (+) Weniger (-)		
	Einzahlungen aus laufender Verwaltungstätigkeit						
10.	= Summe der Einzahlungen aus lfd. Verwaltungstätigkeit	0,00	0,00	0,00	0,00		
	Auszahlungen aus lfd. Verwaltungstätigkeit						
11.	Auszahlungen für aktives Personal	-149.042,14	-157.265,05	-155.800,00	-1.465,05		
16.	Sonstige haushaltswirksame Auszahlungen	-3.459,58	-7.776,93	-10.000,00	2.223,07		
17.	= Summe der Auszahlungen aus lfd. Verwaltungstätigkeit	-152.501,72	-165.041,98	-165.800,00	758,02		
18.	Saldo aus lfd. Verwaltungstätigkeit	-152.501,72	-165.041,98	-165.800,00	758,02		
	Einzahlungen für Investitionstätigkeit						
24.	= Summe der Einzahlungen aus Investitionstätigkeit	0,00	0,00	0,00	0,00		
	Auszahlungen für Investitionstätigkeit						
31.	= Summe der Auszahlungen für Investitionstätigkeit	0,00	0,00	0,00	0,00		
32.	Saldo aus Investitionstätigkeit	0,00	0,00	0,00	0,00		
33.	Finanzmittelüberschuss/-fehlbetrag	-152.501,72	-165.041,98	-165.800,00	758,02		
	Ein-/Auszahlungen aus Finanzierungstätigkeit						
36.	Saldo aus Finanzierungstätigkeit	0,00	0,00	0,00	0,00		

## Jahresabschluss 2013

Jahresergebnis Teilergebnishaushalt Recht, Ordnung und Verkehr							
Stadt Alfeld (Leine)							
Nr.	Bezeichnung	Ergebnis 2012	Ergebnis 2013	Ansätze 2013	Mehr (+) Weniger (-)		
	Ordentliche Erträge						
2.	Zuwendungen und allgemeine Umlagen	1.502.107,29	35,79	100,00	-64,21		
3.	Auflösungserträge aus Sonderposten	35.321,29	0,00	0,00	0,00		
5.	Öffentlich-rechtliche Entgelte	246.239,88	186.492,25	191.000,00	-4.507,75		
6.	Privatrechtliche Entgelte	340.034,90	21,00	100,00	-79,00		
7.	Kostenerstattungen und Kostenumlagen	368.746,21	37.421,44	23.000,00	14.421,44		
12.	= Summe ordentliche Erträge	2.492.449,57	223.970,48	214.200,00	9.770,48		
	Ordentliche Aufwendungen						
13.	Aufwendungen für aktives Personal	-2.741.187,53	-706.372,89	-691.900,00	-14.472,89		
15.	Aufwendungen für Sach- und Dienstleistungen	-523.800,15	-48.647,42	-68.400,00	19.752,58		
16.	Abschreibungen	-151.196,85	-1.867,28	-211,00	-1.656,28		
18.	Transferaufwendungen	-1.347.879,09	-2.750,00	-2.800,00	50,00		
19.	Sonstige ordentliche Aufwendungen	-150.491,86	-75.804,45	-143.500,00	67.695,55		
20.	= Summe ordentliche Aufwendungen	-4.914.555,48	-835.442,04	-906.811,00	71.368,96		
21.	Ordentliches Ergebnis	-2.422.105,91	-611.471,56	-692.611,00	81.139,44		
22.	Außerordentliche Erträge	47.854,44	200,00	0,00	200,00		
24.	Außerordentliches Ergebnis	47.854,44	200,00	0,00	200,00		
25.	Jahresergebnis	-2.374.251,47	-611.271,56	-692.611,00	81.339,44		
28.	Saldo aus internen Leistungsbeziehungen	0,00	0,00	0,00	0,00		
29.	Ergebnis mit internen Leistungsbeziehungen	-2.374.251,47	-611.271,56	-692.611,00	81.339,44		

## Jahresabschluss 2013

Jahresergebnis Teilfinanzhaushalt Recht, Ordnung und Verkehr						
Stadt Alfeld (Leine)						
Nr.	Bezeichnung	Ergebnis 2012	Ergebnis 2013	Ansätze 2013	Mehr (+) Weniger (-)	
	Einzahlungen aus laufender Verwaltungstätigkeit					
2.	Zuwendungen und allgemeine Umlagen	1.504.197,35	35,79	100,00	-64,21	
3.	Sonstige Transfereinzahlungen	2.106,60	0,00	0,00	0,00	
4.	Öffentlich-rechtliche Entgelte	248.148,23	182.399,46	191.000,00	-8.600,54	
5.	Privatrechtliche Entgelte	335.432,85	21,00	100,00	-79,00	
6.	Kostenerstattungen und Kostenumlagen	500.406,80	37.335,85	23.000,00	14.335,85	
7.	Zinsen und ähnliche Einzahlungen	83,00	0,00	0,00	0,00	
9.	Sonstige haushaltswirksame Einzahlungen	45.912,17	0,00	0,00	0,00	
10.	= Summe der Einzahlungen aus lfd. Verwaltungstätigkeit	2.636.287,00	219.792,10	214.200,00	5.592,10	
	Auszahlungen aus lfd. Verwaltungstätigkeit					
11.	Auszahlungen für aktives Personal	-2.739.592,80	-706.372,89	-691.900,00	-14.472,89	
13.	Ausz. f. Sach- und Dienstleist. u. ger.Verm.	-535.865,24	-43.613,42	-68.400,00	24.786,58	
15.	Transferauszahlungen	-1.309.324,83	-2.750,00	-2.800,00	50,00	
16.	Sonstige haushaltswirksame Auszahlungen	-143.699,75	-75.479,29	-143.500,00	68.020,71	
17.	= Summe der Auszahlungen aus lfd. Verwaltungstätigkeit	-4.728.482,62	-828.215,60	-906.600,00	78.384,40	
18.	Saldo aus lfd. Verwaltungstätigkeit	-2.092.195,62	-608.423,50	-692.400,00	83.976,50	
	Einzahlungen für Investitionstätigkeit					
19.	Zuwendungen für Investitionstätigkeit	40.283,02	0,00	0,00	0,00	
21.	Veräußerung von Sachvermögen	1.272,27	200,00	0,00	200,00	
24.	= Summe der Einzahlungen aus Investitionstätigkeit	41.555,29	200,00	0,00	200,00	
	Auszahlungen für Investitionstätigkeit					
25.	Erwerb von Grundstücken und Gebäuden	-17.700,62	0,00	0,00	0,00	
26.	Baumaßnahmen	-27.653,95	0,00	0,00	0,00	
27.	Erwerb von beweglichem Sachvermögen	-85.996,44	-4.173,50	0,00	-4.173,50	
29.	Aktivierbare Zuwendungen	-249,50	0,00	0,00	0,00	
31.	= Summe der Auszahlungen für Investitionstätigkeit	-131.600,51	-4.173,50	0,00	-4.173,50	
32.	Saldo aus Investitionstätigkeit	-90.045,22	-3.973,50	0,00	-3.973,50	
33.	Finanzmittelüberschuss/-fehlbetrag	-2.182.240,84	-612.397,00	-692.400,00	80.003,00	
	Ein-/Auszahlungen aus Finanzierungstätigkeit					
36.	Saldo aus Finanzierungstätigkeit	0,00	0,00	0,00	0,00	

## Jahresabschluss 2013

Teilergebnisrechnung Produkt 121.01 Statistik und Wahlen							
Stadt Alfeld (Leine)							
Nr.	Bezeichnung	Ergebnis 2012	Ergebnis 2013	Ansätze 2013	Mehr (+) Weniger (-)		
	Ordentliche Erträge						
7.	Kostenerstattungen und Kostenumlagen	0,00	31.065,16	16.000,00	15.065,16		
12.	= Summe ordentliche Erträge	0,00	31.065,16	16.000,00	15.065,16		
	Ordentliche Aufwendungen						
15.	Aufwendungen für Sach- und Dienstleistungen	-1.713,47	-3.188,53	-11.000,00	7.811,47		
16.	Abschreibungen	0,00	-160,37	0,00	-160,37		
19.	Sonstige ordentliche Aufwendungen	-753,22	-8.007,68	-28.000,00	19.992,32		
20.	= Summe ordentliche Aufwendungen	-2.466,69	-11.356,58	-39.000,00	27.643,42		
21.	Ordentliches Ergebnis	-2.466,69	19.708,58	-23.000,00	42.708,58		
24.	Außerordentliches Ergebnis	0,00	0,00	0,00	0,00		
25.	Jahresergebnis	-2.466,69	19.708,58	-23.000,00	42.708,58		
28.	Saldo aus internen Leistungsbeziehungen	0,00	0,00	0,00	0,00		
29.	Ergebnis mit internen Leistungsbeziehungen	-2.466,69	19.708,58	-23.000,00	42.708,58		

## Jahresabschluss 2013

Teilfinanzrechnung Produkt 121.01 Statistik und Wahlen							
Stadt Alfeld (Leine)							
Nr.	Bezeichnung	Ergebnis 2012	Ergebnis 2013	Ansätze 2013	Mehr (+) Weniger (-)		
	Einzahlungen aus laufender Verwaltungstätigkeit						
6.	Kostenerstattungen und Kostenumlagen	0,00	31.065,16	16.000,00	15.065,16		
10.	= Summe der Einzahlungen aus lfd. Verwaltungstätigkeit	0,00	31.065,16	16.000,00	15.065,16		
	Auszahlungen aus lfd. Verwaltungstätigkeit						
13.	Ausz. f. Sach- und Dienstleist. u. ger.Verm.	-294,70	-4.607,30	-11.000,00	6.392,70		
16.	Sonstige haushaltswirksame Auszahlungen	0,00	-8.760,90	-28.000,00	19.239,10		
17.	= Summe der Auszahlungen aus lfd. Verwaltungstätigkeit	-294,70	-13.368,20	-39.000,00	25.631,80		
18.	Saldo aus lfd. Verwaltungstätigkeit	-294,70	17.696,96	-23.000,00	40.696,96		
	Einzahlungen für Investitionstätigkeit						
24.	= Summe der Einzahlungen aus Investitionstätigkeit	0,00	0,00	0,00	0,00		
	Auszahlungen für Investitionstätigkeit						
27.	Erwerb von beweglichem Sachvermögen	0,00	-1.762,38	0,00	-1.762,38		
31.	= Summe der Auszahlungen für Investitionstätigkeit	0,00	-1.762,38	0,00	-1.762,38		
32.	Saldo aus Investitionstätigkeit	0,00	-1.762,38	0,00	-1.762,38		
33.	Finanzmittelüberschuss/-fehlbetrag	-294,70	15.934,58	-23.000,00	38.934,58		
	Ein-/Auszahlungen aus Finanzierungstätigkeit						
36.	Saldo aus Finanzierungstätigkeit	0,00	0,00	0,00	0,00		

## Jahresabschluss 2013

Teilergebnisrechnung Produkt 122.01 Ordnungsaufgaben							
Stadt Alfeld (Leine)							
Nr.	Bezeichnung	Ergebnis 2012	Ergebnis 2013	Ansätze 2013	Mehr (+) Weniger (-)		
	Ordentliche Erträge						
2.	Zuwendungen und allgemeine Umlagen	35,79	35,79	100,00	-64,21		
5.	Öffentlich-rechtliche Entgelte	92.624,09	96.280,04	70.500,00	25.780,04		
7.	Kostenerstattungen und Kostenumlagen	433,56	275,53	0,00	275,53		
12.	= Summe ordentliche Erträge	93.093,44	96.591,36	70.600,00	25.991,36		
	Ordentliche Aufwendungen						
13.	Aufwendungen für aktives Personal	-445.006,67	-459.638,40	-441.700,00	-17.938,40		
15.	Aufwendungen für Sach- und Dienstleistungen	-11.520,24	-25.315,43	-30.600,00	5.284,57		
16.	Abschreibungen	0,00	-375,37	0,00	-375,37		
18.	Transferaufwendungen	-2.750,00	-2.750,00	-2.800,00	50,00		
19.	Sonstige ordentliche Aufwendungen	-4.684,96	-7.735,09	-16.000,00	8.264,91		
20.	= Summe ordentliche Aufwendungen	-463.961,87	-495.814,29	-491.100,00	-4.714,29		
21.	Ordentliches Ergebnis	-370.868,43	-399.222,93	-420.500,00	21.277,07		
24.	Außerordentliches Ergebnis	0,00	0,00	0,00	0,00		
25.	Jahresergebnis	-370.868,43	-399.222,93	-420.500,00	21.277,07		
28.	Saldo aus internen Leistungsbeziehungen	0,00	0,00	0,00	0,00		
29.	Ergebnis mit internen Leistungsbeziehungen	-370.868,43	-399.222,93	-420.500,00	21.277,07		



## Jahresabschluss 2013

Teilfinanzrechnung Produkt 122.01 Ordnungsaufgaben							
Stadt Alfeld (Leine)							
Nr.	Bezeichnung	Ergebnis 2012	Ergebnis 2013	Ansätze 2013	Mehr (+) Weniger (-)		
	Einzahlungen aus laufender Verwaltungstätigkeit						
2.	Zuwendungen und allgemeine Umlagen	35,79	35,79	100,00	-64,21		
4.	Öffentlich-rechtliche Entgelte	91.224,84	93.061,15	70.500,00	22.561,15		
6.	Kostenerstattungen und Kostenumlagen	110,00	193,44	0,00	193,44		
7.	Zinsen und ähnliche Einzahlungen	83,00	0,00	0,00	0,00		
10.	= Summe der Einzahlungen aus lfd. Verwaltungstätigkeit	91.453,63	93.290,38	70.600,00	22.690,38		
	Auszahlungen aus lfd. Verwaltungstätigkeit						
11.	Auszahlungen für aktives Personal	-444.300,89	-459.638,40	-441.700,00	-17.938,40		
13.	Ausz. f. Sach- und Dienstleist. u. ger.Verm.	-14.793,37	-22.138,80	-30.600,00	8.461,20		
15.	Transferauszahlungen	-2.750,00	-2.750,00	-2.800,00	50,00		
16.	Sonstige haushaltswirksame Auszahlungen	-4.455,57	-7.735,09	-16.000,00	8.264,91		
17.	= Summe der Auszahlungen aus lfd. Verwaltungstätigkeit	-466.299,83	-492.262,29	-491.100,00	-1.162,29		
18.	Saldo aus lfd. Verwaltungstätigkeit	-374.846,20	-398.971,91	-420.500,00	21.528,09		
	Einzahlungen für Investitionstätigkeit						
24.	= Summe der Einzahlungen aus Investitionstätigkeit	0,00	0,00	0,00	0,00		
	Auszahlungen für Investitionstätigkeit						
31.	= Summe der Auszahlungen für Investitionstätigkeit	0,00	0,00	0,00	0,00		
32.	Saldo aus Investitionstätigkeit	0,00	0,00	0,00	0,00		
33.	Finanzmittelüberschuss/-fehlbetrag	-374.846,20	-398.971,91	-420.500,00	21.528,09		
	Ein-/Auszahlungen aus Finanzierungstätigkeit						
36.	Saldo aus Finanzierungstätigkeit	0,00	0,00	0,00	0,00		

## Jahresabschluss 2013

Teilergebnisrechnung Produkt 122.02 Aufgaben des Bürgeramtes / Meldewesen							
Stadt Alfeld (Leine)							
Nr.	Bezeichnung	Ergebnis 2012	Ergebnis 2013	Ansätze 2013	Mehr (+) Weniger (-)		
	Ordentliche Erträge						
5.	Öffentlich-rechtliche Entgelte	114.191,37	90.212,21	110.500,00	-20.287,79		
6.	Privatrechtliche Entgelte	21,00	21,00	100,00	-79,00		
7.	Kostenerstattungen und Kostenumlagen	6.155,62	6.080,75	7.000,00	-919,25		
12.	= Summe ordentliche Erträge	120.367,99	96.313,96	117.600,00	-21.286,04		
	Ordentliche Aufwendungen						
13.	Aufwendungen für aktives Personal	-238.570,47	-246.734,49	-250.200,00	3.465,51		
15.	Aufwendungen für Sach- und Dienstleistungen	-1.492,01	-1.124,58	-4.800,00	3.675,42		
19.	Sonstige ordentliche Aufwendungen	-80.449,62	-60.061,68	-99.500,00	39.438,32		
20.	= Summe ordentliche Aufwendungen	-320.512,10	-307.920,75	-354.500,00	46.579,25		
21.	Ordentliches Ergebnis	-200.144,11	-211.606,79	-236.900,00	25.293,21		
24.	Außerordentliches Ergebnis	0,00	0,00	0,00	0,00		
25.	Jahresergebnis	-200.144,11	-211.606,79	-236.900,00	25.293,21		
28.	Saldo aus internen Leistungsbeziehungen	0,00	0,00	0,00	0,00		
29.	Ergebnis mit internen Leistungsbeziehungen	-200.144,11	-211.606,79	-236.900,00	25.293,21		

## Jahresabschluss 2013

Teilfinanzrechnung Produkt 122.02 Aufgaben des Bürgeramtes / Meldewesen							
Stadt Alfeld (Leine)							
Nr.	Bezeichnung	Ergebnis 2012	Ergebnis 2013	Ansätze 2013	Mehr (+) Weniger (-)		
	Einzahlungen aus laufender Verwaltungstätigkeit						
4.	Öffentlich-rechtliche Entgelte	114.177,37	89.303,31	110.500,00	-21.196,69		
5.	Privatrechtliche Entgelte	21,00	21,00	100,00	-79,00		
6.	Kostenerstattungen und Kostenumlagen	6.155,62	6.077,25	7.000,00	-922,75		
10.	= Summe der Einzahlungen aus lfd. Verwaltungstätigkeit	120.353,99	95.401,56	117.600,00	-22.198,44		
	Auszahlungen aus lfd. Verwaltungstätigkeit						
11.	Auszahlungen für aktives Personal	-238.570,47	-246.734,49	-250.200,00	3.465,51		
13.	Ausz. f. Sach- und Dienstleist. u. ger.Verm.	-1.486,98	-1.085,09	-4.800,00	3.714,91		
16.	Sonstige haushaltswirksame Auszahlungen	-82.204,74	-58.983,30	-99.500,00	40.516,70		
17.	= Summe der Auszahlungen aus lfd. Verwaltungstätigkeit	-322.262,19	-306.802,88	-354.500,00	47.697,12		
18.	Saldo aus lfd. Verwaltungstätigkeit	-201.908,20	-211.401,32	-236.900,00	25.498,68		
	Einzahlungen für Investitionstätigkeit						
24.	= Summe der Einzahlungen aus Investitionstätigkeit	0,00	0,00	0,00	0,00		
	Auszahlungen für Investitionstätigkeit						
27.	Erwerb von beweglichem Sachvermögen	-714,30	0,00	0,00	0,00		
31.	= Summe der Auszahlungen für Investitionstätigkeit	-714,30	0,00	0,00	0,00		
32.	Saldo aus Investitionstätigkeit	-714,30	0,00	0,00	0,00		
33.	Finanzmittelüberschuss/-fehlbetrag	-202.622,50	-211.401,32	-236.900,00	25.498,68		
	Ein-/Auszahlungen aus Finanzierungstätigkeit						
36.	Saldo aus Finanzierungstätigkeit	0,00	0,00	0,00	0,00		

## Jahresabschluss 2013

Teilergebnisrechnung Produkt 541.02 Bau und Unterhaltung von Verkehrssicherungsanlagen							
Stadt Alfeld (Leine)							
Nr.	Bezeichnung	Ergebnis 2012	Ergebnis 2013	Ansätze 2013	Mehr (+) Weniger (-)		
	Ordentliche Erträge						
12.	= Summe ordentliche Erträge	0,00	0,00	0,00	0,00		
	Ordentliche Aufwendungen						
15.	Aufwendungen für Sach- und Dienstleistungen	-15.095,16	-18.804,12	-17.300,00	-1.504,12		
16.	Abschreibungen	-1.108,78	-1.331,54	-127,00	-1.204,54		
20.	= Summe ordentliche Aufwendungen	-16.203,94	-20.135,66	-17.427,00	-2.708,66		
21.	Ordentliches Ergebnis	-16.203,94	-20.135,66	-17.427,00	-2.708,66		
24.	Außerordentliches Ergebnis	0,00	0,00	0,00	0,00		
25.	Jahresergebnis	-16.203,94	-20.135,66	-17.427,00	-2.708,66		
28.	Saldo aus internen Leistungsbeziehungen	0,00	0,00	0,00	0,00		
29.	Ergebnis mit internen Leistungsbeziehungen	-16.203,94	-20.135,66	-17.427,00	-2.708,66		

## Jahresabschluss 2013

Teilfinanzrechnung Produkt 541.02 Bau und Unterhaltung von Verkehrssicherungsanlagen							
Stadt Alfeld (Leine)							
Nr.	Bezeichnung	Ergebnis 2012	Ergebnis 2013	Ansätze 2013	Mehr (+) Weniger (-)		
	Einzahlungen aus laufender Verwaltungstätigkeit						
10.	= Summe der Einzahlungen aus lfd. Verwaltungstätigkeit	0,00	0,00	0,00	0,00		
	Auszahlungen aus lfd. Verwaltungstätigkeit						
13.	Ausz. f. Sach- und Dienstleist. u. ger.Verm.	-13.004,21	-15.917,35	-17.300,00	1.382,65		
17.	= Summe der Auszahlungen aus lfd. Verwaltungstätigkeit	-13.004,21	-15.917,35	-17.300,00	1.382,65		
18.	Saldo aus lfd. Verwaltungstätigkeit	-13.004,21	-15.917,35	-17.300,00	1.382,65		
	Einzahlungen für Investitionstätigkeit						
24.	= Summe der Einzahlungen aus Investitionstätigkeit	0,00	0,00	0,00	0,00		
	Auszahlungen für Investitionstätigkeit						
27.	Erwerb von beweglichem Sachvermögen	0,00	-2.411,12	0,00	-2.411,12		
31.	= Summe der Auszahlungen für Investitionstätigkeit	0,00	-2.411,12	0,00	-2.411,12		
32.	Saldo aus Investitionstätigkeit	0,00	-2.411,12	0,00	-2.411,12		
33.	Finanzmittelüberschuss/-fehlbetrag	-13.004,21	-18.328,47	-17.300,00	-1.028,47		
	Ein-/Auszahlungen aus Finanzierungstätigkeit						
36.	Saldo aus Finanzierungstätigkeit	0,00	0,00	0,00	0,00		

## Jahresabschluss 2013

Teilergebnisrechnung Produkt 546.01 Öffentliche Parkplätze							
Stadt Alfeld (Leine)							
Nr.	Bezeichnung	Ergebnis 2012	Ergebnis 2013	Ansätze 2013	Mehr (+) Weniger (-)		
	Ordentliche Erträge						
5.	Öffentlich-rechtliche Entgelte	35,00	0,00	10.000,00	-10.000,00		
12.	= Summe ordentliche Erträge	35,00	0,00	10.000,00	-10.000,00		
	Ordentliche Aufwendungen						
15.	Aufwendungen für Sach- und Dienstleistungen	-1.618,81	-214,76	-4.700,00	4.485,24		
20.	= Summe ordentliche Aufwendungen	-1.618,81	-214,76	-4.700,00	4.485,24		
21.	Ordentliches Ergebnis	-1.583,81	-214,76	5.300,00	-5.514,76		
22.	Außerordentliche Erträge	0,00	200,00	0,00	200,00		
24.	Außerordentliches Ergebnis	0,00	200,00	0,00	200,00		
25.	Jahresergebnis	-1.583,81	-14,76	5.300,00	-5.314,76		
28.	Saldo aus internen Leistungsbeziehungen	0,00	0,00	0,00	0,00		
29.	Ergebnis mit internen Leistungsbeziehungen	-1.583,81	-14,76	5.300,00	-5.314,76		

## Jahresabschluss 2013

Teilfinanzrechnung Produkt 546.01 Öffentliche Parkplätze							
Stadt Alfeld (Leine)							
Nr.	Bezeichnung	Ergebnis 2012	Ergebnis 2013	Ansätze 2013	Mehr (+) Weniger (-)		
	Einzahlungen aus laufender Verwaltungstätigkeit						
4.	Öffentlich-rechtliche Entgelte	0,00	35,00	10.000,00	-9.965,00		
10.	= Summe der Einzahlungen aus lfd. Verwaltungstätigkeit	0,00	35,00	10.000,00	-9.965,00		
	Auszahlungen aus lfd. Verwaltungstätigkeit						
13.	Ausz. f. Sach- und Dienstleist. u. ger.Verm.	-1.968,69	135,12	-4.700,00	4.835,12		
17.	= Summe der Auszahlungen aus lfd. Verwaltungstätigkeit	-1.968,69	135,12	-4.700,00	4.835,12		
18.	Saldo aus lfd. Verwaltungstätigkeit	-1.968,69	170,12	5.300,00	-5.129,88		
	Einzahlungen für Investitionstätigkeit						
21.	Veräußerung von Sachvermögen	0,00	200,00	0,00	200,00		
24.	= Summe der Einzahlungen aus Investitionstätigkeit	0,00	200,00	0,00	200,00		
	Auszahlungen für Investitionstätigkeit						
31.	= Summe der Auszahlungen für Investitionstätigkeit	0,00	0,00	0,00	0,00		
32.	Saldo aus Investitionstätigkeit	0,00	200,00	0,00	200,00		
33.	Finanzmittelüberschuss/-fehlbetrag	-1.968,69	370,12	5.300,00	-4.929,88		
	Ein-/Auszahlungen aus Finanzierungstätigkeit						
36.	Saldo aus Finanzierungstätigkeit	0,00	0,00	0,00	0,00		

## Jahresabschluss 2013

Jahresergebnis Teilergebnishaushalt Brandschutz							
Stadt Alfeld (Leine)							
Nr.	Bezeichnung	Ergebnis 2012	Ergebnis 2013	Ansätze 2013	Mehr (+) Weniger (-)		
	Ordentliche Erträge						
2.	Zuwendungen und allgemeine Umlagen	0,00	26.525,01	23.100,00	3.425,01		
3.	Auflösungserträge aus Sonderposten	0,00	21.472,96	3.871,00	17.601,96		
5.	Öffentlich-rechtliche Entgelte	0,00	54.876,73	25.800,00	29.076,73		
12.	= Summe ordentliche Erträge	0,00	102.874,70	52.771,00	50.103,70		
	Ordentliche Aufwendungen						
13.	Aufwendungen für aktives Personal	0,00	-73.377,82	-64.000,00	-9.377,82		
15.	Aufwendungen für Sach- und Dienstleistungen	0,00	-181.850,38	-165.300,00	-16.550,38		
16.	Abschreibungen	0,00	-130.918,54	-96.123,00	-34.795,54		
18.	Transferaufwendungen	0,00	-17.535,55	-18.000,00	464,45		
19.	Sonstige ordentliche Aufwendungen	0,00	-54.483,69	-60.800,00	6.316,31		
20.	= Summe ordentliche Aufwendungen	0,00	-458.165,98	-404.223,00	-53.942,98		
21.	Ordentliches Ergebnis	0,00	-355.291,28	-351.452,00	-3.839,28		
22.	Außerordentliche Erträge	0,00	25.900,00	22.500,00	3.400,00		
24.	Außerordentliches Ergebnis	0,00	25.900,00	22.500,00	3.400,00		
25.	Jahresergebnis	0,00	-329.391,28	-328.952,00	-439,28		
28.	Saldo aus internen Leistungsbeziehungen	0,00	0,00	0,00	0,00		
29.	Ergebnis mit internen Leistungsbeziehungen	0,00	-329.391,28	-328.952,00	-439,28		



## Jahresabschluss 2013

Jahresergebnis Teilfinanzhaushalt Brandschutz							
Stadt Alfeld (Leine)							
Nr.	Bezeichnung	Ergebnis 2012	Ergebnis 2013	Ansätze 2013	Mehr (+) Weniger (-)		
	Einzahlungen aus laufender Verwaltungstätigkeit						
2.	Zuwendungen und allgemeine Umlagen	0,00	14.729,66	23.100,00	-8.370,34		
4.	Öffentlich-rechtliche Entgelte	0,00	45.932,32	25.800,00	20.132,32		
9.	Sonstige haushaltswirksame Einzahlungen	0,00	3.350,00	0,00	3.350,00		
10.	= Summe der Einzahlungen aus lfd. Verwaltungstätigkeit	0,00	64.011,98	48.900,00	15.111,98		
	Auszahlungen aus lfd. Verwaltungstätigkeit						
11.	Auszahlungen für aktives Personal	0,00	-73.377,82	-64.000,00	-9.377,82		
13.	Ausz. f. Sach- und Dienstleist. u. ger.Verm.	0,00	-183.771,45	-165.300,00	-18.471,45		
15.	Transferauszahlungen	0,00	-16.424,05	-18.000,00	1.575,95		
16.	Sonstige haushaltswirksame Auszahlungen	0,00	-53.983,69	-60.800,00	6.816,31		
17.	= Summe der Auszahlungen aus lfd. Verwaltungstätigkeit	0,00	-327.557,01	-308.100,00	-19.457,01		
18.	Saldo aus lfd. Verwaltungstätigkeit	0,00	-263.545,03	-259.200,00	-4.345,03		
	Einzahlungen für Investitionstätigkeit						
19.	Zuwendungen für Investitionstätigkeit	0,00	230.000,00	313.000,00	-83.000,00		
21.	Veräußerung von Sachvermögen	0,00	22.550,00	22.500,00	50,00		
24.	= Summe der Einzahlungen aus Investitionstätigkeit	0,00	252.550,00	335.500,00	-82.950,00		
	Auszahlungen für Investitionstätigkeit						
26.	Baumaßnahmen	0,00	0,00	-100.000,00	100.000,00		
27.	Erwerb von beweglichem Sachvermögen	0,00	-624.180,91	-915.000,00	290.819,09		
31.	= Summe der Auszahlungen für Investitionstätigkeit	0,00	-624.180,91	-1.015.000,00	390.819,09		
32.	Saldo aus Investitionstätigkeit	0,00	-371.630,91	-679.500,00	307.869,09		
33.	Finanzmittelüberschuss/-fehlbetrag	0,00	-635.175,94	-938.700,00	303.524,06		
	Ein-/Auszahlungen aus Finanzierungstätigkeit						
36.	Saldo aus Finanzierungstätigkeit	0,00	0,00	0,00	0,00		

## Jahresabschluss 2013

Teilergebnisrechnung Produkt 126.01 Brandschutz							
Stadt Alfeld (Leine)							
Nr.	Bezeichnung	Ergebnis 2012	Ergebnis 2013	Ansätze 2013	Mehr (+) Weniger (-)		
	Ordentliche Erträge						
2.	Zuwendungen und allgemeine Umlagen	40.491,20	26.525,01	23.100,00	3.425,01		
3.	Auflösungserträge aus Sonderposten	8.737,52	21.472,96	3.871,00	17.601,96		
5.	Öffentlich-rechtliche Entgelte	39.201,42	54.876,73	25.800,00	29.076,73		
6.	Privatrechtliche Entgelte	2.645,91	0,00	0,00	0,00		
12.	= Summe ordentliche Erträge	91.076,05	102.874,70	52.771,00	50.103,70		
	Ordentliche Aufwendungen						
13.	Aufwendungen für aktives Personal	-84.610,97	-73.377,82	-64.000,00	-9.377,82		
15.	Aufwendungen für Sach- und Dienstleistungen	-185.232,96	-181.850,38	-165.300,00	-16.550,38		
16.	Abschreibungen	-96.091,34	-130.918,54	-96.123,00	-34.795,54		
18.	Transferaufwendungen	-22.575,50	-17.535,55	-18.000,00	464,45		
19.	Sonstige ordentliche Aufwendungen	-50.284,15	-54.483,69	-60.800,00	6.316,31		
20.	= Summe ordentliche Aufwendungen	-438.794,92	-458.165,98	-404.223,00	-53.942,98		
21.	Ordentliches Ergebnis	-347.718,87	-355.291,28	-351.452,00	-3.839,28		
22.	Außerordentliche Erträge	1.272,27	25.900,00	22.500,00	3.400,00		
24.	Außerordentliches Ergebnis	1.272,27	25.900,00	22.500,00	3.400,00		
25.	Jahresergebnis	-346.446,60	-329.391,28	-328.952,00	-439,28		
28.	Saldo aus internen Leistungsbeziehungen	0,00	0,00	0,00	0,00		
29.	Ergebnis mit internen Leistungsbeziehungen	-346.446,60	-329.391,28	-328.952,00	-439,28		

## Jahresabschluss 2013

Teilfinanzrechnung Produkt 126.01 Brandschutz							
Stadt Alfeld (Leine)							
Nr.	Bezeichnung	Ergebnis 2012	Ergebnis 2013	Ansätze 2013	Mehr (+) Weniger (-)		
	Einzahlungen aus laufender Verwaltungstätigkeit						
2.	Zuwendungen und allgemeine Umlagen	40.491,20	14.729,66	23.100,00	-8.370,34		
4.	Öffentlich-rechtliche Entgelte	40.993,50	45.932,32	25.800,00	20.132,32		
5.	Privatrechtliche Entgelte	2.645,91	0,00	0,00	0,00		
9.	Sonstige haushaltswirksame Einzahlungen	0,00	3.350,00	0,00	3.350,00		
10.	= Summe der Einzahlungen aus lfd. Verwaltungstätigkeit	84.130,61	64.011,98	48.900,00	15.111,98		
	Auszahlungen aus lfd. Verwaltungstätigkeit						
11.	Auszahlungen für aktives Personal	-84.610,97	-73.377,82	-64.000,00	-9.377,82		
13.	Ausz. f. Sach- und Dienstleist. u. ger.Verm.	-189.177,85	-183.771,45	-165.300,00	-18.471,45		
15.	Transferauszahlungen	-24.667,50	-16.424,05	-18.000,00	1.575,95		
16.	Sonstige haushaltswirksame Auszahlungen	-50.284,15	-53.983,69	-60.800,00	6.816,31		
17.	= Summe der Auszahlungen aus lfd. Verwaltungstätigkeit	-348.740,47	-327.557,01	-308.100,00	-19.457,01		
18.	Saldo aus lfd. Verwaltungstätigkeit	-264.609,86	-263.545,03	-259.200,00	-4.345,03		
	Einzahlungen für Investitionstätigkeit						
19.	Zuwendungen für Investitionstätigkeit	15.800,00	230.000,00	313.000,00	-83.000,00		
21.	Veräußerung von Sachvermögen	1.272,27	22.550,00	22.500,00	50,00		
24.	= Summe der Einzahlungen aus Investitionstätigkeit	17.072,27	252.550,00	335.500,00	-82.950,00		
	Auszahlungen für Investitionstätigkeit						
26.	Baumaßnahmen	0,00	0,00	-100.000,00	100.000,00		
27.	Erwerb von beweglichem Sachvermögen	-61.994,15	-624.180,91	-915.000,00	290.819,09		
31.	= Summe der Auszahlungen für Investitionstätigkeit	-61.994,15	-624.180,91	-1.015.000,00	390.819,09		
32.	Saldo aus Investitionstätigkeit	-44.921,88	-371.630,91	-679.500,00	307.869,09		
33.	Finanzmittelüberschuss/-fehlbetrag	-309.531,74	-635.175,94	-938.700,00	303.524,06		
	Ein-/Auszahlungen aus Finanzierungstätigkeit						
36.	Saldo aus Finanzierungstätigkeit	0,00	0,00	0,00	0,00		

## Jahresabschluss 2013

Jahresergebnis Teilergebnishaushalt Jugend und Soziales							
Stadt Alfeld (Leine)							
Nr.	Bezeichnung	Ergebnis 2012	Ergebnis 2013	Ansätze 2013	Mehr (+) Weniger (-)		
	Ordentliche Erträge						
2.	Zuwendungen und allgemeine Umlagen	0,00	1.705.445,44	1.475.700,00	229.745,44		
3.	Auflösungserträge aus Sonderposten	0,00	23.863,29	3.747,00	20.116,29		
5.	Öffentlich-rechtliche Entgelte	0,00	0,00	60.000,00	-60.000,00		
6.	Privatrechtliche Entgelte	0,00	353.688,97	326.100,00	27.588,97		
7.	Kostenerstattungen und Kostenumlagen	0,00	5.380,00	73.000,00	-67.620,00		
12.	= Summe ordentliche Erträge	0,00	2.088.377,70	1.938.547,00	149.830,70		
	Ordentliche Aufwendungen						
13.	Aufwendungen für aktives Personal	0,00	-2.006.257,30	-2.100.400,00	94.142,70		
15.	Aufwendungen für Sach- und Dienstleistungen	0,00	-354.742,98	-345.100,00	-9.642,98		
16.	Abschreibungen	0,00	-72.015,05	-46.504,00	-25.511,05		
18.	Transferaufwendungen	0,00	-1.365.256,23	-1.469.300,00	104.043,77		
19.	Sonstige ordentliche Aufwendungen	0,00	-40.538,07	-46.400,00	5.861,93		
20.	= Summe ordentliche Aufwendungen	0,00	-3.838.809,63	-4.007.704,00	168.894,37		
21.	Ordentliches Ergebnis	0,00	-1.750.431,93	-2.069.157,00	318.725,07		
24.	Außerordentliches Ergebnis	0,00	0,00	0,00	0,00		
25.	Jahresergebnis	0,00	-1.750.431,93	-2.069.157,00	318.725,07		
28.	Saldo aus internen Leistungsbeziehungen	0,00	0,00	0,00	0,00		
29.	Ergebnis mit internen Leistungsbeziehungen	0,00	-1.750.431,93	-2.069.157,00	318.725,07		

## Jahresabschluss 2013

Jahresergebnis Teilfinanzhaushalt Jugend und Soziales							
Stadt Alfeld (Leine)							
Nr.	Bezeichnung	Ergebnis 2012	Ergebnis 2013	Ansätze 2013	Mehr (+) Weniger (-)		
	Einzahlungen aus laufender Verwaltungstätigkeit						
2.	Zuwendungen und allgemeine Umlagen	0,00	1.715.402,58	1.478.700,00	236.702,58		
4.	Öffentlich-rechtliche Entgelte	0,00	392,18	60.000,00	-59.607,82		
5.	Privatrechtliche Entgelte	0,00	352.857,90	326.100,00	26.757,90		
6.	Kostenerstattungen und Kostenumlagen	0,00	36.812,34	70.000,00	-33.187,66		
10.	= Summe der Einzahlungen aus lfd. Verwaltungstätigkeit	0,00	2.105.465,00	1.934.800,00	170.665,00		
	Auszahlungen aus lfd. Verwaltungstätigkeit						
11.	Auszahlungen für aktives Personal	0,00	-2.006.741,25	-2.100.400,00	93.658,75		
13.	Ausz. f. Sach- und Dienstleist. u. ger.Verm.	0,00	-347.460,49	-345.100,00	-2.360,49		
15.	Transferauszahlungen	0,00	-1.328.989,86	-1.469.300,00	140.310,14		
16.	Sonstige haushaltswirksame Auszahlungen	0,00	-55.967,69	-46.400,00	-9.567,69		
17.	= Summe der Auszahlungen aus lfd. Verwaltungstätigkeit	0,00	-3.739.159,29	-3.961.200,00	222.040,71		
18.	Saldo aus lfd. Verwaltungstätigkeit	0,00	-1.633.694,29	-2.026.400,00	392.705,71		
	Einzahlungen für Investitionstätigkeit						
19.	Zuwendungen für Investitionstätigkeit	0,00	68.248,30	86.300,00	-18.051,70		
24.	= Summe der Einzahlungen aus Investitionstätigkeit	0,00	68.248,30	86.300,00	-18.051,70		
	Auszahlungen für Investitionstätigkeit						
26.	Baumaßnahmen	0,00	-520.127,77	-617.200,00	97.072,23		
27.	Erwerb von beweglichem Sachvermögen	0,00	-21.379,49	-21.500,00	120,51		
29.	Aktivierbare Zuwendungen	0,00	-117.124,47	-198.800,00	81.675,53		
31.	= Summe der Auszahlungen für Investitionstätigkeit	0,00	-658.631,73	-837.500,00	178.868,27		
32.	Saldo aus Investitionstätigkeit	0,00	-590.383,43	-751.200,00	160.816,57		
33.	Finanzmittelüberschuss/-fehlbetrag	0,00	-2.224.077,72	-2.777.600,00	553.522,28		
	Ein-/Auszahlungen aus Finanzierungstätigkeit						
36.	Saldo aus Finanzierungstätigkeit	0,00	0,00	0,00	0,00		

## Jahresabschluss 2013

Teilergebnisrechnung Produkt 311.90 Verwaltung der Sozialhilfe							
Stadt Alfeld (Leine)							
Nr.	Bezeichnung	Ergebnis 2012	Ergebnis 2013	Ansätze 2013	Mehr (+) Weniger (-)		
	Ordentliche Erträge						
12.	= Summe ordentliche Erträge	0,00	0,00	0,00	0,00		
	Ordentliche Aufwendungen						
19.	Sonstige ordentliche Aufwendungen	-6.910,53	-33.553,61	-41.500,00	7.946,39		
20.	= Summe ordentliche Aufwendungen	-6.910,53	-33.553,61	-41.500,00	7.946,39		
21.	Ordentliches Ergebnis	-6.910,53	-33.553,61	-41.500,00	7.946,39		
24.	Außerordentliches Ergebnis	0,00	0,00	0,00	0,00		
25.	Jahresergebnis	-6.910,53	-33.553,61	-41.500,00	7.946,39		
28.	Saldo aus internen Leistungsbeziehungen	0,00	0,00	0,00	0,00		
29.	Ergebnis mit internen Leistungsbeziehungen	-6.910,53	-33.553,61	-41.500,00	7.946,39		

## Jahresabschluss 2013

Teilfinanzrechnung Produkt 311.90 Verwaltung der Sozialhilfe							
Stadt Alfeld (Leine)							
Nr.	Bezeichnung	Ergebnis 2012	Ergebnis 2013	Ansätze 2013	Mehr (+) Weniger (-)		
	Einzahlungen aus laufender Verwaltungstätigkeit						
10.	= Summe der Einzahlungen aus lfd. Verwaltungstätigkeit	0,00	0,00	0,00	0,00		
	Auszahlungen aus lfd. Verwaltungstätigkeit						
16.	Sonstige haushaltswirksame Auszahlungen	0,00	-48.969,06	-41.500,00	-7.469,06		
17.	= Summe der Auszahlungen aus lfd. Verwaltungstätigkeit	0,00	-48.969,06	-41.500,00	-7.469,06		
18.	Saldo aus lfd. Verwaltungstätigkeit	0,00	-48.969,06	-41.500,00	-7.469,06		
	Einzahlungen für Investitionstätigkeit						
24.	= Summe der Einzahlungen aus Investitionstätigkeit	0,00	0,00	0,00	0,00		
	Auszahlungen für Investitionstätigkeit						
31.	= Summe der Auszahlungen für Investitionstätigkeit	0,00	0,00	0,00	0,00		
32.	Saldo aus Investitionstätigkeit	0,00	0,00	0,00	0,00		
33.	Finanzmittelüberschuss/-fehlbetrag	0,00	-48.969,06	-41.500,00	-7.469,06		
	Ein-/Auszahlungen aus Finanzierungstätigkeit						
36.	Saldo aus Finanzierungstätigkeit	0,00	0,00	0,00	0,00		

## Jahresabschluss 2013

Teilergebnisrechnung Produkt 346.01 Wohngeld							
Stadt Alfeld (Leine)							
Nr.	Bezeichnung	Ergebnis 2012	Ergebnis 2013	Ansätze 2013	Mehr (+) Weniger (-)		
	Ordentliche Erträge						
7.	Kostenerstattungen und Kostenumlagen	305.515,76	0,00	0,00	0,00		
12.	= Summe ordentliche Erträge	305.515,76	0,00	0,00	0,00		
	Ordentliche Aufwendungen						
13.	Aufwendungen für aktives Personal	-50.009,57	0,00	0,00	0,00		
18.	Transferaufwendungen	-319.901,02	0,00	0,00	0,00		
20.	= Summe ordentliche Aufwendungen	-369.910,59	0,00	0,00	0,00		
21.	Ordentliches Ergebnis	-64.394,83	0,00	0,00	0,00		
24.	Außerordentliches Ergebnis	0,00	0,00	0,00	0,00		
25.	Jahresergebnis	-64.394,83	0,00	0,00	0,00		
28.	Saldo aus internen Leistungsbeziehungen	0,00	0,00	0,00	0,00		
29.	Ergebnis mit internen Leistungsbeziehungen	-64.394,83	0,00	0,00	0,00		



## Jahresabschluss 2013

Teilfinanzrechnung Produkt 346.01 Wohngeld							
Stadt Alfeld (Leine)							
Nr.	Bezeichnung	Ergebnis 2012	Ergebnis 2013	Ansätze 2013	Mehr (+) Weniger (-)		
	Einzahlungen aus laufender Verwaltungstätigkeit						
3.	Sonstige Transfereinzahlungen	2.106,60	0,00	0,00	0,00		
6.	Kostenerstattungen und Kostenumlagen	385.797,99	22.240,76	0,00	22.240,76		
10.	= Summe der Einzahlungen aus lfd. Verwaltungstätigkeit	387.904,59	22.240,76	0,00	22.240,76		
	Auszahlungen aus lfd. Verwaltungstätigkeit						
11.	Auszahlungen für aktives Personal	-50.009,57	0,00	0,00	0,00		
15.	Transferauszahlungen	-276.799,66	0,00	0,00	0,00		
17.	= Summe der Auszahlungen aus lfd. Verwaltungstätigkeit	-326.809,23	0,00	0,00	0,00		
18.	Saldo aus lfd. Verwaltungstätigkeit	61.095,36	22.240,76	0,00	22.240,76		
	Einzahlungen für Investitionstätigkeit						
24.	= Summe der Einzahlungen aus Investitionstätigkeit	0,00	0,00	0,00	0,00		
	Auszahlungen für Investitionstätigkeit						
31.	= Summe der Auszahlungen für Investitionstätigkeit	0,00	0,00	0,00	0,00		
32.	Saldo aus Investitionstätigkeit	0,00	0,00	0,00	0,00		
33.	Finanzmittelüberschuss/-fehlbetrag	61.095,36	22.240,76	0,00	22.240,76		
	Ein-/Auszahlungen aus Finanzierungstätigkeit						
36.	Saldo aus Finanzierungstätigkeit	0,00	0,00	0,00	0,00		

## Jahresabschluss 2013

Teilergebnisrechnung Produkt 351.70 Zuschüsse an Wohlfahrtsverbände							
Stadt Alfeld (Leine)							
Nr.	Bezeichnung	Ergebnis 2012	Ergebnis 2013	Ansätze 2013	Mehr (+) Weniger (-)		
	Ordentliche Erträge						
12.	= Summe ordentliche Erträge	0,00	0,00	0,00	0,00		
	Ordentliche Aufwendungen						
13.	Aufwendungen für aktives Personal	-3.952,24	-3.386,14	-4.000,00	613,86		
18.	Transferaufwendungen	-21.680,32	-21.181,61	-21.300,00	118,39		
19.	Sonstige ordentliche Aufwendungen	-25,56	-25,56	-100,00	74,44		
20.	= Summe ordentliche Aufwendungen	-25.658,12	-24.593,31	-25.400,00	806,69		
21.	Ordentliches Ergebnis	-25.658,12	-24.593,31	-25.400,00	806,69		
24.	Außerordentliches Ergebnis	0,00	0,00	0,00	0,00		
25.	Jahresergebnis	-25.658,12	-24.593,31	-25.400,00	806,69		
28.	Saldo aus internen Leistungsbeziehungen	0,00	0,00	0,00	0,00		
29.	Ergebnis mit internen Leistungsbeziehungen	-25.658,12	-24.593,31	-25.400,00	806,69		

## Jahresabschluss 2013

Teilfinanzrechnung Produkt 351.70 Zuschüsse an Wohlfahrtsverbände							
Stadt Alfeld (Leine)							
Nr.	Bezeichnung	Ergebnis 2012	Ergebnis 2013	Ansätze 2013	Mehr (+) Weniger (-)		
	Einzahlungen aus laufender Verwaltungstätigkeit						
10.	= Summe der Einzahlungen aus lfd. Verwaltungstätigkeit	0,00	0,00	0,00	0,00		
	Auszahlungen aus lfd. Verwaltungstätigkeit						
11.	Auszahlungen für aktives Personal	-3.952,24	-3.386,14	-4.000,00	613,86		
15.	Transferauszahlungen	-21.680,32	-19.131,90	-21.300,00	2.168,10		
16.	Sonstige haushaltswirksame Auszahlungen	-25,56	-25,56	-100,00	74,44		
17.	= Summe der Auszahlungen aus lfd. Verwaltungstätigkeit	-25.658,12	-22.543,60	-25.400,00	2.856,40		
18.	Saldo aus lfd. Verwaltungstätigkeit	-25.658,12	-22.543,60	-25.400,00	2.856,40		
	Einzahlungen für Investitionstätigkeit						
24.	= Summe der Einzahlungen aus Investitionstätigkeit	0,00	0,00	0,00	0,00		
	Auszahlungen für Investitionstätigkeit						
31.	= Summe der Auszahlungen für Investitionstätigkeit	0,00	0,00	0,00	0,00		
32.	Saldo aus Investitionstätigkeit	0,00	0,00	0,00	0,00		
33.	Finanzmittelüberschuss/-fehlbetrag	-25.658,12	-22.543,60	-25.400,00	2.856,40		
	Ein-/Auszahlungen aus Finanzierungstätigkeit						
36.	Saldo aus Finanzierungstätigkeit	0,00	0,00	0,00	0,00		

## Jahresabschluss 2013

Teilergebnisrechnung Produkt 361.01 Förd. von Kindern in Tageseinrichtungen / Tagespflege							
Stadt Alfeld (Leine)							
Nr.	Bezeichnung	Ergebnis 2012	Ergebnis 2013	Ansätze 2013	Mehr (+) Weniger (-)		
	Ordentliche Erträge						
2.	Zuwendungen und allgemeine Umlagen	15.504,00	75.134,34	0,00	75.134,34		
3.	Auflösungserträge aus Sonderposten	12.051,51	7.739,01	0,00	7.739,01		
5.	Öffentlich-rechtliche Entgelte	0,00	0,00	60.000,00	-60.000,00		
6.	Privatrechtliche Entgelte	37.921,30	42.195,47	0,00	42.195,47		
7.	Kostenerstattungen und Kostenumlagen	53.005,60	0,00	70.000,00	-70.000,00		
12.	= Summe ordentliche Erträge	118.482,41	125.068,82	130.000,00	-4.931,18		
	Ordentliche Aufwendungen						
13.	Aufwendungen für aktives Personal	-7.905,72	-6.773,44	-8.000,00	1.226,56		
16.	Abschreibungen	-126,59	-126,60	0,00	-126,60		
18.	Transferaufwendungen	-247.510,11	-250.718,16	-330.000,00	79.281,84		
20.	= Summe ordentliche Aufwendungen	-255.542,42	-257.618,20	-338.000,00	80.381,80		
21.	Ordentliches Ergebnis	-137.060,01	-132.549,38	-208.000,00	75.450,62		
24.	Außerordentliches Ergebnis	0,00	0,00	0,00	0,00		
25.	Jahresergebnis	-137.060,01	-132.549,38	-208.000,00	75.450,62		
28.	Saldo aus internen Leistungsbeziehungen	0,00	0,00	0,00	0,00		
29.	Ergebnis mit internen Leistungsbeziehungen	-137.060,01	-132.549,38	-208.000,00	75.450,62		

## Jahresabschluss 2013

Teilfinanzrechnung Produkt 361.01 Förd. von Kindern in Tageseinrichtungen / Tagespflege							
Stadt Alfeld (Leine)							
Nr.	Bezeichnung	Ergebnis 2012	Ergebnis 2013	Ansätze 2013	Mehr (+) Weniger (-)		
	Einzahlungen aus laufender Verwaltungstätigkeit						
2.	Zuwendungen und allgemeine Umlagen	15.504,00	41.268,81	0,00	41.268,81		
4.	Öffentlich-rechtliche Entgelte	0,00	0,00	60.000,00	-60.000,00		
5.	Privatrechtliche Entgelte	35.505,30	42.057,47	0,00	42.057,47		
6.	Kostenerstattungen und Kostenumlagen	106.011,19	0,00	70.000,00	-70.000,00		
10.	= Summe der Einzahlungen aus lfd. Verwaltungstätigkeit	157.020,49	83.326,28	130.000,00	-46.673,72		
	Auszahlungen aus lfd. Verwaltungstätigkeit						
11.	Auszahlungen für aktives Personal	-7.905,72	-6.773,44	-8.000,00	1.226,56		
15.	Transferauszahlungen	-249.965,21	-263.671,12	-330.000,00	66.328,88		
17.	= Summe der Auszahlungen aus lfd. Verwaltungstätigkeit	-257.870,93	-270.444,56	-338.000,00	67.555,44		
18.	Saldo aus lfd. Verwaltungstätigkeit	-100.850,44	-187.118,28	-208.000,00	20.881,72		
	Einzahlungen für Investitionstätigkeit						
19.	Zuwendungen für Investitionstätigkeit	0,00	-7.524,75	0,00	-7.524,75		
24.	= Summe der Einzahlungen aus Investitionstätigkeit	0,00	-7.524,75	0,00	-7.524,75		
	Auszahlungen für Investitionstätigkeit						
31.	= Summe der Auszahlungen für Investitionstätigkeit	0,00	0,00	0,00	0,00		
32.	Saldo aus Investitionstätigkeit	0,00	-7.524,75	0,00	-7.524,75		
33.	Finanzmittelüberschuss/-fehlbetrag	-100.850,44	-194.643,03	-208.000,00	13.356,97		
	Ein-/Auszahlungen aus Finanzierungstätigkeit						
36.	Saldo aus Finanzierungstätigkeit	0,00	0,00	0,00	0,00		

## Jahresabschluss 2013

Teilergebnisrechnung Produkt 362.50 sonstige Jugendarbeit							
Stadt Alfeld (Leine)							
Nr.	Bezeichnung	Ergebnis 2012	Ergebnis 2013	Ansätze 2013	Mehr (+) Weniger (-)		
	Ordentliche Erträge						
12.	= Summe ordentliche Erträge	0,00	0,00	0,00	0,00		
	Ordentliche Aufwendungen						
13.	Aufwendungen für aktives Personal	-554,10	0,00	0,00	0,00		
20.	= Summe ordentliche Aufwendungen	-554,10	0,00	0,00	0,00		
21.	Ordentliches Ergebnis	-554,10	0,00	0,00	0,00		
24.	Außerordentliches Ergebnis	0,00	0,00	0,00	0,00		
25.	Jahresergebnis	-554,10	0,00	0,00	0,00		
28.	Saldo aus internen Leistungsbeziehungen	0,00	0,00	0,00	0,00		
29.	Ergebnis mit internen Leistungsbeziehungen	-554,10	0,00	0,00	0,00		

## Jahresabschluss 2013

Teilfinanzrechnung Produkt 362.50 sonstige Jugendarbeit							
Stadt Alfeld (Leine)							
Nr.	Bezeichnung	Ergebnis 2012	Ergebnis 2013	Ansätze 2013	Mehr (+) Weniger (-)		
	Einzahlungen aus laufender Verwaltungstätigkeit						
10.	= Summe der Einzahlungen aus lfd. Verwaltungstätigkeit	0,00	0,00	0,00	0,00		
	Auszahlungen aus lfd. Verwaltungstätigkeit						
11.	Auszahlungen für aktives Personal	-554,10	0,00	0,00	0,00		
17.	= Summe der Auszahlungen aus lfd. Verwaltungstätigkeit	-554,10	0,00	0,00	0,00		
18.	Saldo aus lfd. Verwaltungstätigkeit	-554,10	0,00	0,00	0,00		
	Einzahlungen für Investitionstätigkeit						
24.	= Summe der Einzahlungen aus Investitionstätigkeit	0,00	0,00	0,00	0,00		
	Auszahlungen für Investitionstätigkeit						
31.	= Summe der Auszahlungen für Investitionstätigkeit	0,00	0,00	0,00	0,00		
32.	Saldo aus Investitionstätigkeit	0,00	0,00	0,00	0,00		
33.	Finanzmittelüberschuss/-fehlbetrag	-554,10	0,00	0,00	0,00		
	Ein-/Auszahlungen aus Finanzierungstätigkeit						
36.	Saldo aus Finanzierungstätigkeit	0,00	0,00	0,00	0,00		

## Jahresabschluss 2013

Teilergebnisrechnung Produkt 365.01 Betrieb der Tageseinrichtungen für Kinder							
Stadt Alfeld (Leine)							
Nr.	Bezeichnung	Ergebnis 2012	Ergebnis 2013	Ansätze 2013	Mehr (+) Weniger (-)		
	Ordentliche Erträge						
2.	Zuwendungen und allgemeine Umlagen	1.414.566,30	1.623.750,98	1.475.700,00	148.050,98		
3.	Auflösungserträge aus Sonderposten	11.474,12	13.897,75	3.747,00	10.150,75		
5.	Öffentlich-rechtliche Entgelte	188,00	0,00	0,00	0,00		
6.	Privatrechtliche Entgelte	299.163,19	310.995,50	322.100,00	-11.104,50		
7.	Kostenerstattungen und Kostenumlagen	0,00	3.380,00	0,00	3.380,00		
12.	= Summe ordentliche Erträge	1.725.391,61	1.952.024,23	1.801.547,00	150.477,23		
	Ordentliche Aufwendungen						
13.	Aufwendungen für aktives Personal	-1.768.667,24	-1.835.418,96	-1.925.800,00	90.381,04		
15.	Aufwendungen für Sach- und Dienstleistungen	-243.366,63	-307.081,16	-259.900,00	-47.181,16		
16.	Abschreibungen	-48.166,84	-61.301,33	-40.322,00	-20.979,33		
18.	Transferaufwendungen	-623.759,14	-1.041.156,46	-1.063.200,00	22.043,54		
19.	Sonstige ordentliche Aufwendungen	-6.168,33	-5.990,40	-2.100,00	-3.890,40		
20.	= Summe ordentliche Aufwendungen	-2.690.128,18	-3.250.948,31	-3.291.322,00	40.373,69		
21.	Ordentliches Ergebnis	-964.736,57	-1.298.924,08	-1.489.775,00	190.850,92		
22.	Außerordentliche Erträge	46.582,17	0,00	0,00	0,00		
24.	Außerordentliches Ergebnis	46.582,17	0,00	0,00	0,00		
25.	Jahresergebnis	-918.154,40	-1.298.924,08	-1.489.775,00	190.850,92		
28.	Saldo aus internen Leistungsbeziehungen	0,00	0,00	0,00	0,00		
29.	Ergebnis mit internen Leistungsbeziehungen	-918.154,40	-1.298.924,08	-1.489.775,00	190.850,92		



## Jahresabschluss 2013

Teilfinanzrechnung Produkt 365.01 Betrieb der Tageseinrichtungen für Kinder							
Stadt Alfeld (Leine)							
Nr.	Bezeichnung	Ergebnis 2012	Ergebnis 2013	Ansätze 2013	Mehr (+) Weniger (-)		
	Einzahlungen aus laufender Verwaltungstätigkeit						
2.	Zuwendungen und allgemeine Umlagen	1.415.289,69	1.664.772,20	1.475.700,00	189.072,20		
4.	Öffentlich-rechtliche Entgelte	1.403,77	392,18	0,00	392,18		
5.	Privatrechtliche Entgelte	296.875,14	309.832,43	322.100,00	-12.267,57		
6.	Kostenerstattungen und Kostenumlagen	0,00	3.380,00	0,00	3.380,00		
9.	Sonstige haushaltswirksame Einzahlungen	45.912,17	0,00	0,00	0,00		
10.	= Summe der Einzahlungen aus lfd. Verwaltungstätigkeit	1.759.480,77	1.978.376,81	1.797.800,00	180.576,81		
	Auszahlungen aus lfd. Verwaltungstätigkeit						
11.	Auszahlungen für aktives Personal	-1.767.778,29	-1.835.902,91	-1.925.800,00	89.897,09		
13.	Ausz. f. Sach- und Dienstleist. u. ger.Verm.	-252.949,14	-297.421,56	-259.900,00	-37.521,56		
15.	Transferauszahlungen	-623.759,14	-993.986,84	-1.063.200,00	69.213,16		
16.	Sonstige haushaltswirksame Auszahlungen	-5.567,16	-5.951,65	-2.100,00	-3.851,65		
17.	= Summe der Auszahlungen aus lfd. Verwaltungstätigkeit	-2.650.053,73	-3.133.262,96	-3.251.000,00	117.737,04		
18.	Saldo aus lfd. Verwaltungstätigkeit	-890.572,96	-1.154.886,15	-1.453.200,00	298.313,85		
	Einzahlungen für Investitionstätigkeit						
19.	Zuwendungen für Investitionstätigkeit	10.875,00	75.773,05	86.300,00	-10.526,95		
24.	= Summe der Einzahlungen aus Investitionstätigkeit	10.875,00	75.773,05	86.300,00	-10.526,95		
	Auszahlungen für Investitionstätigkeit						
25.	Erwerb von Grundstücken und Gebäuden	-17.700,62	0,00	0,00	0,00		
26.	Baumaßnahmen	-21.023,58	-509.417,77	-577.200,00	67.782,23		
27.	Erwerb von beweglichem Sachvermögen	-21.227,82	-17.896,83	-16.500,00	-1.396,83		
29.	Aktivierbare Zuwendungen	0,00	-117.124,47	-198.800,00	81.675,53		
31.	= Summe der Auszahlungen für Investitionstätigkeit	-59.952,02	-644.439,07	-792.500,00	148.060,93		
32.	Saldo aus Investitionstätigkeit	-49.077,02	-568.666,02	-706.200,00	137.533,98		
33.	Finanzmittelüberschuss/-fehlbetrag	-939.649,98	-1.723.552,17	-2.159.400,00	435.847,83		
	Ein-/Auszahlungen aus Finanzierungstätigkeit						
36.	Saldo aus Finanzierungstätigkeit	0,00	0,00	0,00	0,00		

## Jahresabschluss 2013

Teilergebnisrechnung Produkt 366.02 Jugendzentrum "Treff"							
Stadt Alfeld (Leine)							
Nr.	Bezeichnung	Ergebnis 2012	Ergebnis 2013	Ansätze 2013	Mehr (+) Weniger (-)		
	Ordentliche Erträge						
2.	Zuwendungen und allgemeine Umlagen	1.900,00	0,00	0,00	0,00		
3.	Auflösungserträge aus Sonderposten	2.226,54	2.226,53	0,00	2.226,53		
6.	Privatrechtliche Entgelte	283,50	498,00	0,00	498,00		
7.	Kostenerstattungen und Kostenumlagen	3.635,67	2.000,00	3.000,00	-1.000,00		
12.	= Summe ordentliche Erträge	8.045,71	4.724,53	3.000,00	1.724,53		
	Ordentliche Aufwendungen						
13.	Aufwendungen für aktives Personal	-121.878,20	-140.410,00	-150.400,00	9.990,00		
15.	Aufwendungen für Sach- und Dienstleistungen	-50.254,62	-46.675,67	-82.200,00	35.524,33		
16.	Abschreibungen	-4.438,20	-9.660,56	-5.294,00	-4.366,56		
18.	Transferaufwendungen	-12.300,00	-12.300,00	-14.900,00	2.600,00		
19.	Sonstige ordentliche Aufwendungen	-1.211,05	-968,50	-2.700,00	1.731,50		
20.	= Summe ordentliche Aufwendungen	-190.082,07	-210.014,73	-255.494,00	45.479,27		
21.	Ordentliches Ergebnis	-182.036,36	-205.290,20	-252.494,00	47.203,80		
24.	Außerordentliches Ergebnis	0,00	0,00	0,00	0,00		
25.	Jahresergebnis	-182.036,36	-205.290,20	-252.494,00	47.203,80		
28.	Saldo aus internen Leistungsbeziehungen	0,00	0,00	0,00	0,00		
29.	Ergebnis mit internen Leistungsbeziehungen	-182.036,36	-205.290,20	-252.494,00	47.203,80		

## Jahresabschluss 2013

Teilfinanzrechnung Produkt 366.02 Jugendzentrum "Treff"							
Stadt Alfeld (Leine)							
Nr.	Bezeichnung	Ergebnis 2012	Ergebnis 2013	Ansätze 2013	Mehr (+) Weniger (-)		
	Einzahlungen aus laufender Verwaltungstätigkeit						
2.	Zuwendungen und allgemeine Umlagen	3.266,67	1.750,00	3.000,00	-1.250,00		
5.	Privatrechtliche Entgelte	385,50	968,00	0,00	968,00		
6.	Kostenerstattungen und Kostenumlagen	2.269,00	0,00	0,00	0,00		
10.	= Summe der Einzahlungen aus lfd. Verwaltungstätigkeit	5.921,17	2.718,00	3.000,00	-282,00		
	Auszahlungen aus lfd. Verwaltungstätigkeit						
11.	Auszahlungen für aktives Personal	-121.878,20	-140.410,00	-150.400,00	9.990,00		
13.	Ausz. f. Sach- und Dienstleist. u. ger.Verm.	-49.930,89	-47.937,86	-82.200,00	34.262,14		
15.	Transferauszahlungen	-12.300,00	-12.300,00	-14.900,00	2.600,00		
16.	Sonstige haushaltswirksame Auszahlungen	-1.158,13	-1.021,42	-2.700,00	1.678,58		
17.	= Summe der Auszahlungen aus lfd. Verwaltungstätigkeit	-185.267,22	-201.669,28	-250.200,00	48.530,72		
18.	Saldo aus lfd. Verwaltungstätigkeit	-179.346,05	-198.951,28	-247.200,00	48.248,72		
	Einzahlungen für Investitionstätigkeit						
24.	= Summe der Einzahlungen aus Investitionstätigkeit	0,00	0,00	0,00	0,00		
	Auszahlungen für Investitionstätigkeit						
26.	Baumaßnahmen	-6.630,37	-10.710,00	-40.000,00	29.290,00		
27.	Erwerb von beweglichem Sachvermögen	-2.060,17	-3.482,66	-5.000,00	1.517,34		
29.	Aktivierbare Zuwendungen	-249,50	0,00	0,00	0,00		
31.	= Summe der Auszahlungen für Investitionstätigkeit	-8.940,04	-14.192,66	-45.000,00	30.807,34		
32.	Saldo aus Investitionstätigkeit	-8.940,04	-14.192,66	-45.000,00	30.807,34		
33.	Finanzmittelüberschuss/-fehlbetrag	-188.286,09	-213.143,94	-292.200,00	79.056,06		
	Ein-/Auszahlungen aus Finanzierungstätigkeit						
36.	Saldo aus Finanzierungstätigkeit	0,00	0,00	0,00	0,00		

## Jahresabschluss 2013

Teilergebnisrechnung Produkt 367.10 Jugendsozialarbeit							
Stadt Alfeld (Leine)							
Nr.	Bezeichnung	Ergebnis 2012	Ergebnis 2013	Ansätze 2013	Mehr (+) Weniger (-)		
	Ordentliche Erträge						
2.	Zuwendungen und allgemeine Umlagen	18.045,37	0,00	0,00	0,00		
6.	Privatrechtliche Entgelte	0,00	0,00	4.000,00	-4.000,00		
7.	Kostenerstattungen und Kostenumlagen	36.078,55	0,00	0,00	0,00		
12.	= Summe ordentliche Erträge	54.123,92	0,00	4.000,00	-4.000,00		
	Ordentliche Aufwendungen						
13.	Aufwendungen für aktives Personal	-106.087,03	-9.767,12	0,00	-9.767,12		
15.	Aufwendungen für Sach- und Dienstleistungen	-13.529,02	-986,15	-3.000,00	2.013,85		
16.	Abschreibungen	-847,74	-926,56	-888,00	-38,56		
18.	Transferaufwendungen	0,00	-39.900,00	-39.900,00	0,00		
19.	Sonstige ordentliche Aufwendungen	-10,26	0,00	0,00	0,00		
20.	= Summe ordentliche Aufwendungen	-120.474,05	-51.579,83	-43.788,00	-7.791,83		
21.	Ordentliches Ergebnis	-66.350,13	-51.579,83	-39.788,00	-11.791,83		
24.	Außerordentliches Ergebnis	0,00	0,00	0,00	0,00		
25.	Jahresergebnis	-66.350,13	-51.579,83	-39.788,00	-11.791,83		
28.	Saldo aus internen Leistungsbeziehungen	0,00	0,00	0,00	0,00		
29.	Ergebnis mit internen Leistungsbeziehungen	-66.350,13	-51.579,83	-39.788,00	-11.791,83		

## Jahresabschluss 2013

Teilfinanzrechnung Produkt 367.10 Jugendsozialarbeit							
Stadt Alfeld (Leine)							
Nr.	Bezeichnung	Ergebnis 2012	Ergebnis 2013	Ansätze 2013	Mehr (+) Weniger (-)		
	Einzahlungen aus laufender Verwaltungstätigkeit						
2.	Zuwendungen und allgemeine Umlagen	16.993,92	1.051,45	0,00	1.051,45		
5.	Privatrechtliche Entgelte	0,00	0,00	4.000,00	-4.000,00		
6.	Kostenerstattungen und Kostenumlagen	24.697,25	11.191,58	0,00	11.191,58		
10.	= Summe der Einzahlungen aus lfd. Verwaltungstätigkeit	41.691,17	12.243,03	4.000,00	8.243,03		
	Auszahlungen aus lfd. Verwaltungstätigkeit						
11.	Auszahlungen für aktives Personal	-106.087,03	-9.767,12	0,00	-9.767,12		
13.	Ausz. f. Sach- und Dienstleist. u. ger.Verm.	-12.626,20	-2.101,07	-3.000,00	898,93		
15.	Transferauszahlungen	0,00	-39.900,00	-39.900,00	0,00		
16.	Sonstige haushaltswirksame Auszahlungen	-10,26	0,00	0,00	0,00		
17.	= Summe der Auszahlungen aus lfd. Verwaltungstätigkeit	-118.723,49	-51.768,19	-42.900,00	-8.868,19		
18.	Saldo aus lfd. Verwaltungstätigkeit	-77.032,32	-39.525,16	-38.900,00	-625,16		
	Einzahlungen für Investitionstätigkeit						
24.	= Summe der Einzahlungen aus Investitionstätigkeit	0,00	0,00	0,00	0,00		
	Auszahlungen für Investitionstätigkeit						
31.	= Summe der Auszahlungen für Investitionstätigkeit	0,00	0,00	0,00	0,00		
32.	Saldo aus Investitionstätigkeit	0,00	0,00	0,00	0,00		
33.	Finanzmittelüberschuss/-fehlbetrag	-77.032,32	-39.525,16	-38.900,00	-625,16		
	Ein-/Auszahlungen aus Finanzierungstätigkeit						
36.	Saldo aus Finanzierungstätigkeit	0,00	0,00	0,00	0,00		

## Jahresabschluss 2013

Teilergebnisrechnung Produkt 367.50 Familien- und Kinderservicebüro							
Stadt Alfeld (Leine)							
Nr.	Bezeichnung	Ergebnis 2012	Ergebnis 2013	Ansätze 2013	Mehr (+) Weniger (-)		
	Ordentliche Erträge						
2.	Zuwendungen und allgemeine Umlagen	29.610,00	6.560,12	0,00	6.560,12		
12.	= Summe ordentliche Erträge	29.610,00	6.560,12	0,00	6.560,12		
	Ordentliche Aufwendungen						
13.	Aufwendungen für aktives Personal	-11.125,96	-10.501,64	-12.200,00	1.698,36		
20.	= Summe ordentliche Aufwendungen	-11.125,96	-10.501,64	-12.200,00	1.698,36		
21.	Ordentliches Ergebnis	18.484,04	-3.941,52	-12.200,00	8.258,48		
24.	Außerordentliches Ergebnis	0,00	0,00	0,00	0,00		
25.	Jahresergebnis	18.484,04	-3.941,52	-12.200,00	8.258,48		
28.	Saldo aus internen Leistungsbeziehungen	0,00	0,00	0,00	0,00		
29.	Ergebnis mit internen Leistungsbeziehungen	18.484,04	-3.941,52	-12.200,00	8.258,48		

## Jahresabschluss 2013

Teilfinanzrechnung Produkt 367.50 Familien- und Kinderservicebüro							
Stadt Alfeld (Leine)							
Nr.	Bezeichnung	Ergebnis 2012	Ergebnis 2013	Ansätze 2013	Mehr (+) Weniger (-)		
	Einzahlungen aus laufender Verwaltungstätigkeit						
2.	Zuwendungen und allgemeine Umlagen	29.610,00	6.560,12	0,00	6.560,12		
10.	= Summe der Einzahlungen aus lfd. Verwaltungstätigkeit	29.610,00	6.560,12	0,00	6.560,12		
	Auszahlungen aus lfd. Verwaltungstätigkeit						
11.	Auszahlungen für aktives Personal	-11.125,96	-10.501,64	-12.200,00	1.698,36		
17.	= Summe der Auszahlungen aus lfd. Verwaltungstätigkeit	-11.125,96	-10.501,64	-12.200,00	1.698,36		
18.	Saldo aus lfd. Verwaltungstätigkeit	18.484,04	-3.941,52	-12.200,00	8.258,48		
	Einzahlungen für Investitionstätigkeit						
24.	= Summe der Einzahlungen aus Investitionstätigkeit	0,00	0,00	0,00	0,00		
	Auszahlungen für Investitionstätigkeit						
31.	= Summe der Auszahlungen für Investitionstätigkeit	0,00	0,00	0,00	0,00		
32.	Saldo aus Investitionstätigkeit	0,00	0,00	0,00	0,00		
33.	Finanzmittelüberschuss/-fehlbetrag	18.484,04	-3.941,52	-12.200,00	8.258,48		
	Ein-/Auszahlungen aus Finanzierungstätigkeit						
36.	Saldo aus Finanzierungstätigkeit	0,00	0,00	0,00	0,00		

## Jahresabschluss 2013

Jahresergebnis Teilergebnishaushalt Liegenschaften							
Stadt Alfeld (Leine)							
Nr.	Bezeichnung	Ergebnis 2012	Ergebnis 2013	Ansätze 2013	Mehr (+) Weniger (-)		
	Ordentliche Erträge						
5.	Öffentlich-rechtliche Entgelte	0,00	175,00	100,00	75,00		
6.	Privatrechtliche Entgelte	0,00	139.603,52	148.200,00	-8.596,48		
8.	Zinsen und ähnliche Finanzerträge	0,00	355,91	0,00	355,91		
12.	= Summe ordentliche Erträge	0,00	140.134,43	148.300,00	-8.165,57		
	Ordentliche Aufwendungen						
13.	Aufwendungen für aktives Personal	0,00	-55.924,65	-56.100,00	175,35		
15.	Aufwendungen für Sach- und Dienstleistungen	0,00	-99.429,34	-122.200,00	22.770,66		
16.	Abschreibungen	0,00	-10.359,96	-10.088,00	-271,96		
19.	Sonstige ordentliche Aufwendungen	0,00	-2.938,50	-3.700,00	761,50		
20.	= Summe ordentliche Aufwendungen	0,00	-168.652,45	-192.088,00	23.435,55		
21.	Ordentliches Ergebnis	0,00	-28.518,02	-43.788,00	15.269,98		
22.	Außerordentliche Erträge	0,00	40.845,99	50.000,00	-9.154,01		
23.	Außerordentliche Aufwendungen	0,00	-22.587,96	0,00	-22.587,96		
24.	Außerordentliches Ergebnis	0,00	18.258,03	50.000,00	-31.741,97		
25.	Jahresergebnis	0,00	-10.259,99	6.212,00	-16.471,99		
28.	Saldo aus internen Leistungsbeziehungen	0,00	0,00	0,00	0,00		
29.	Ergebnis mit internen Leistungsbeziehungen	0,00	-10.259,99	6.212,00	-16.471,99		



## Jahresabschluss 2013

Jahresergebnis Teilfinanzhaushalt Liegenschaften							
Stadt Alfeld (Leine)							
Nr.	Bezeichnung	Ergebnis 2012	Ergebnis 2013	Ansätze 2013	Mehr (+) Weniger (-)		
	Einzahlungen aus laufender Verwaltungstätigkeit						
4.	Öffentlich-rechtliche Entgelte	0,00	210,00	100,00	110,00		
5.	Privatrechtliche Entgelte	0,00	140.235,00	148.200,00	-7.965,00		
7.	Zinsen und ähnliche Einzahlungen	0,00	355,91	0,00	355,91		
9.	Sonstige haushaltswirksame Einzahlungen	0,00	3.257,37	0,00	3.257,37		
10.	= Summe der Einzahlungen aus lfd. Verwaltungstätigkeit	0,00	144.058,28	148.300,00	-4.241,72		
	Auszahlungen aus lfd. Verwaltungstätigkeit						
11.	Auszahlungen für aktives Personal	0,00	-55.924,65	-56.100,00	175,35		
13.	Ausz. f. Sach- und Dienstleist. u. ger.Verm.	0,00	-95.274,69	-122.200,00	26.925,31		
16.	Sonstige haushaltswirksame Auszahlungen	0,00	-4.075,73	-3.700,00	-375,73		
17.	= Summe der Auszahlungen aus lfd. Verwaltungstätigkeit	0,00	-155.275,07	-182.000,00	26.724,93		
18.	Saldo aus lfd. Verwaltungstätigkeit	0,00	-11.216,79	-33.700,00	22.483,21		
	Einzahlungen für Investitionstätigkeit						
21.	Veräußerung von Sachvermögen	0,00	154.282,50	302.000,00	-147.717,50		
24.	= Summe der Einzahlungen aus Investitionstätigkeit	0,00	154.282,50	302.000,00	-147.717,50		
	Auszahlungen für Investitionstätigkeit						
25.	Erwerb von Grundstücken und Gebäuden	0,00	-35.862,14	-75.000,00	39.137,86		
26.	Baumaßnahmen	0,00	-4.158,34	-20.000,00	15.841,66		
27.	Erwerb von beweglichem Sachvermögen	0,00	-418,58	0,00	-418,58		
31.	= Summe der Auszahlungen für Investitionstätigkeit	0,00	-40.439,06	-95.000,00	54.560,94		
32.	Saldo aus Investitionstätigkeit	0,00	113.843,44	207.000,00	-93.156,56		
33.	Finanzmittelüberschuss/-fehlbetrag	0,00	102.626,65	173.300,00	-70.673,35		
	Ein-/Auszahlungen aus Finanzierungstätigkeit						
36.	Saldo aus Finanzierungstätigkeit	0,00	0,00	0,00	0,00		

## Jahresabschluss 2013

Teilergebnisrechnung Produkt 111.25 Städtische Liegenschaften							
Stadt Alfeld (Leine)							
Nr.	Bezeichnung	Ergebnis 2012	Ergebnis 2013	Ansätze 2013	Mehr (+) Weniger (-)		
	Ordentliche Erträge						
5.	Öffentlich-rechtliche Entgelte	290,00	175,00	100,00	75,00		
6.	Privatrechtliche Entgelte	146.931,92	139.603,52	148.200,00	-8.596,48		
8.	Zinsen und ähnliche Finanzerträge	0,00	355,91	0,00	355,91		
12.	= Summe ordentliche Erträge	147.221,92	140.134,43	148.300,00	-8.165,57		
	Ordentliche Aufwendungen						
13.	Aufwendungen für aktives Personal	-61.142,28	-47.238,46	-47.900,00	661,54		
15.	Aufwendungen für Sach- und Dienstleistungen	-80.347,14	-95.929,16	-106.400,00	10.470,84		
16.	Abschreibungen	-9.668,42	-9.769,05	-9.610,00	-159,05		
19.	Sonstige ordentliche Aufwendungen	-2.014,65	-2.938,50	-3.700,00	761,50		
20.	= Summe ordentliche Aufwendungen	-153.172,49	-155.875,17	-167.610,00	11.734,83		
21.	Ordentliches Ergebnis	-5.950,57	-15.740,74	-19.310,00	3.569,26		
22.	Außerordentliche Erträge	183.796,85	40.845,99	50.000,00	-9.154,01		
23.	Außerordentliche Aufwendungen	-7.216,99	-13.562,08	0,00	-13.562,08		
24.	Außerordentliches Ergebnis	176.579,86	27.283,91	50.000,00	-22.716,09		
25.	Jahresergebnis	170.629,29	11.543,17	30.690,00	-19.146,83		
28.	Saldo aus internen Leistungsbeziehungen	0,00	0,00	0,00	0,00		
29.	Ergebnis mit internen Leistungsbeziehungen	170.629,29	11.543,17	30.690,00	-19.146,83		

## Jahresabschluss 2013

Teilfinanzrechnung Produkt 111.25 Städtische Liegenschaften							
Stadt Alfeld (Leine)							
Nr.	Bezeichnung	Ergebnis 2012	Ergebnis 2013	Ansätze 2013	Mehr (+) Weniger (-)		
	Einzahlungen aus laufender Verwaltungstätigkeit						
4.	Öffentlich-rechtliche Entgelte	255,00	210,00	100,00	110,00		
5.	Privatrechtliche Entgelte	149.250,07	140.235,00	148.200,00	-7.965,00		
7.	Zinsen und ähnliche Einzahlungen	37,00	355,91	0,00	355,91		
9.	Sonstige haushaltswirksame Einzahlungen	3.224,96	3.257,37	0,00	3.257,37		
10.	= Summe der Einzahlungen aus lfd. Verwaltungstätigkeit	152.767,03	144.058,28	148.300,00	-4.241,72		
	Auszahlungen aus lfd. Verwaltungstätigkeit						
11.	Auszahlungen für aktives Personal	-61.142,28	-47.238,46	-47.900,00	661,54		
13.	Ausz. f. Sach- und Dienstleist. u. ger.Verm.	-87.719,06	-89.660,92	-106.400,00	16.739,08		
15.	Transferauszahlungen	-2.000,00	0,00	0,00	0,00		
16.	Sonstige haushaltswirksame Auszahlungen	-2.894,65	-4.075,73	-3.700,00	-375,73		
17.	= Summe der Auszahlungen aus lfd. Verwaltungstätigkeit	-153.755,99	-140.975,11	-158.000,00	17.024,89		
18.	Saldo aus lfd. Verwaltungstätigkeit	-988,96	3.083,17	-9.700,00	12.783,17		
	Einzahlungen für Investitionstätigkeit						
21.	Veräußerung von Sachvermögen	312.624,41	154.282,50	302.000,00	-147.717,50		
24.	= Summe der Einzahlungen aus Investitionstätigkeit	312.624,41	154.282,50	302.000,00	-147.717,50		
	Auszahlungen für Investitionstätigkeit						
25.	Erwerb von Grundstücken und Gebäuden	-7.505,65	-35.862,14	-75.000,00	39.137,86		
26.	Baumaßnahmen	0,00	-4.158,34	-20.000,00	15.841,66		
27.	Erwerb von beweglichem Sachvermögen	-1.612,63	-173,00	0,00	-173,00		
31.	= Summe der Auszahlungen für Investitionstätigkeit	-9.118,28	-40.193,48	-95.000,00	54.806,52		
32.	Saldo aus Investitionstätigkeit	303.506,13	114.089,02	207.000,00	-92.910,98		
33.	Finanzmittelüberschuss/-fehlbetrag	302.517,17	117.172,19	197.300,00	-80.127,81		
	Ein-/Auszahlungen aus Finanzierungstätigkeit						
36.	Saldo aus Finanzierungstätigkeit	0,00	0,00	0,00	0,00		

## Jahresabschluss 2013

Teilergebnisrechnung Produkt 538.02 Bedürfnisanstalten (bis 2014)							
Stadt Alfeld (Leine)							
Nr.	Bezeichnung	Ergebnis 2012	Ergebnis 2013	Ansätze 2013	Mehr (+) Weniger (-)		
	Ordentliche Erträge						
12.	= Summe ordentliche Erträge	0,00	0,00	0,00	0,00		
	Ordentliche Aufwendungen						
13.	Aufwendungen für aktives Personal	-6.342,68	-8.686,19	-8.200,00	-486,19		
15.	Aufwendungen für Sach- und Dienstleistungen	-7.143,15	-3.500,18	-15.800,00	12.299,82		
16.	Abschreibungen	-361,36	-590,91	-478,00	-112,91		
20.	= Summe ordentliche Aufwendungen	-13.847,19	-12.777,28	-24.478,00	11.700,72		
21.	Ordentliches Ergebnis	-13.847,19	-12.777,28	-24.478,00	11.700,72		
23.	Außerordentliche Aufwendungen	0,00	-9.025,88	0,00	-9.025,88		
24.	Außerordentliches Ergebnis	0,00	-9.025,88	0,00	-9.025,88		
25.	Jahresergebnis	-13.847,19	-21.803,16	-24.478,00	2.674,84		
28.	Saldo aus internen Leistungsbeziehungen	0,00	0,00	0,00	0,00		
29.	Ergebnis mit internen Leistungsbeziehungen	-13.847,19	-21.803,16	-24.478,00	2.674,84		

## Jahresabschluss 2013

Teilfinanzrechnung Produkt 538.02 Bedürfnisanstalten (bis 2014)							
Stadt Alfeld (Leine)							
Nr.	Bezeichnung	Ergebnis 2012	Ergebnis 2013	Ansätze 2013	Mehr (+) Weniger (-)		
	Einzahlungen aus laufender Verwaltungstätigkeit						
10.	= Summe der Einzahlungen aus lfd. Verwaltungstätigkeit	0,00	0,00	0,00	0,00		
	Auszahlungen aus lfd. Verwaltungstätigkeit						
11.	Auszahlungen für aktives Personal	-6.342,68	-8.686,19	-8.200,00	-486,19		
13.	Ausz. f. Sach- und Dienstleist. u. ger.Verm.	-5.684,37	-5.613,77	-15.800,00	10.186,23		
17.	= Summe der Auszahlungen aus lfd. Verwaltungstätigkeit	-12.027,05	-14.299,96	-24.000,00	9.700,04		
18.	Saldo aus lfd. Verwaltungstätigkeit	-12.027,05	-14.299,96	-24.000,00	9.700,04		
	Einzahlungen für Investitionstätigkeit						
24.	= Summe der Einzahlungen aus Investitionstätigkeit	0,00	0,00	0,00	0,00		
	Auszahlungen für Investitionstätigkeit						
27.	Erwerb von beweglichem Sachvermögen	0,00	-245,58	0,00	-245,58		
31.	= Summe der Auszahlungen für Investitionstätigkeit	0,00	-245,58	0,00	-245,58		
32.	Saldo aus Investitionstätigkeit	0,00	-245,58	0,00	-245,58		
33.	Finanzmittelüberschuss/-fehlbetrag	-12.027,05	-14.545,54	-24.000,00	9.454,46		
	Ein-/Auszahlungen aus Finanzierungstätigkeit						
36.	Saldo aus Finanzierungstätigkeit	0,00	0,00	0,00	0,00		

## Jahresabschluss 2013

Jahresergebnis Teilergebnishaushalt Standesamt							
Stadt Alfeld (Leine)							
Nr.	Bezeichnung	Ergebnis 2012	Ergebnis 2013	Ansätze 2013	Mehr (+) Weniger (-)		
	Ordentliche Erträge						
5.	Öffentlich-rechtliche Entgelte	24.281,59	25.217,85	21.000,00	4.217,85		
6.	Privatrechtliche Entgelte	300,00	330,00	2.600,00	-2.270,00		
7.	Kostenerstattungen und Kostenumlagen	531,00	525,00	0,00	525,00		
12.	= Summe ordentliche Erträge	25.112,59	26.072,85	23.600,00	2.472,85		
	Ordentliche Aufwendungen						
13.	Aufwendungen für aktives Personal	-119.621,24	-121.986,82	-122.700,00	713,18		
15.	Aufwendungen für Sach- und Dienstleistungen	-2.379,98	-1.473,64	-2.600,00	1.126,36		
19.	Sonstige ordentliche Aufwendungen	0,00	-251,06	-4.000,00	3.748,94		
20.	= Summe ordentliche Aufwendungen	-122.001,22	-123.711,52	-129.300,00	5.588,48		
21.	Ordentliches Ergebnis	-96.888,63	-97.638,67	-105.700,00	8.061,33		
24.	Außerordentliches Ergebnis	0,00	0,00	0,00	0,00		
25.	Jahresergebnis	-96.888,63	-97.638,67	-105.700,00	8.061,33		
28.	Saldo aus internen Leistungsbeziehungen	0,00	0,00	0,00	0,00		
29.	Ergebnis mit internen Leistungsbeziehungen	-96.888,63	-97.638,67	-105.700,00	8.061,33		

## Jahresabschluss 2013

Jahresergebnis Teilfinanzhaushalt Standesamt							
Stadt Alfeld (Leine)							
Nr.	Bezeichnung	Ergebnis 2012	Ergebnis 2013	Ansätze 2013	Mehr (+) Weniger (-)		
	Einzahlungen aus laufender Verwaltungstätigkeit						
4.	Öffentlich-rechtliche Entgelte	24.342,14	25.217,85	21.000,00	4.217,85		
5.	Privatrechtliche Entgelte	300,00	330,00	2.600,00	-2.270,00		
6.	Kostenerstattungen und Kostenumlagen	531,00	525,00	0,00	525,00		
10.	= Summe der Einzahlungen aus lfd. Verwaltungstätigkeit	25.173,14	26.072,85	23.600,00	2.472,85		
	Auszahlungen aus lfd. Verwaltungstätigkeit						
11.	Auszahlungen für aktives Personal	-119.621,24	-121.986,82	-122.700,00	713,18		
13.	Ausz. f. Sach- und Dienstleist. u. ger.Verm.	-2.379,98	-1.186,33	-2.600,00	1.413,67		
16.	Sonstige haushaltswirksame Auszahlungen	0,00	-251,06	-4.000,00	3.748,94		
17.	= Summe der Auszahlungen aus lfd. Verwaltungstätigkeit	-122.001,22	-123.424,21	-129.300,00	5.875,79		
18.	Saldo aus lfd. Verwaltungstätigkeit	-96.828,08	-97.351,36	-105.700,00	8.348,64		
	Einzahlungen für Investitionstätigkeit						
24.	= Summe der Einzahlungen aus Investitionstätigkeit	0,00	0,00	0,00	0,00		
	Auszahlungen für Investitionstätigkeit						
31.	= Summe der Auszahlungen für Investitionstätigkeit	0,00	0,00	0,00	0,00		
32.	Saldo aus Investitionstätigkeit	0,00	0,00	0,00	0,00		
33.	Finanzmittelüberschuss/-fehlbetrag	-96.828,08	-97.351,36	-105.700,00	8.348,64		
	Ein-/Auszahlungen aus Finanzierungstätigkeit						
36.	Saldo aus Finanzierungstätigkeit	0,00	0,00	0,00	0,00		

## Jahresabschluss 2013

Teilergebnisrechnung Produkt 122.03 Standesamt							
Stadt Alfeld (Leine)							
Nr.	Bezeichnung	Ergebnis 2012	Ergebnis 2013	Ansätze 2013	Mehr (+) Weniger (-)		
	Ordentliche Erträge						
5.	Öffentlich-rechtliche Entgelte	24.281,59	25.217,85	21.000,00	4.217,85		
6.	Privatrechtliche Entgelte	300,00	330,00	2.600,00	-2.270,00		
7.	Kostenerstattungen und Kostenumlagen	531,00	525,00	0,00	525,00		
12.	= Summe ordentliche Erträge	25.112,59	26.072,85	23.600,00	2.472,85		
	Ordentliche Aufwendungen						
13.	Aufwendungen für aktives Personal	-119.621,24	-121.986,82	-122.700,00	713,18		
15.	Aufwendungen für Sach- und Dienstleistungen	-2.379,98	-1.473,64	-2.600,00	1.126,36		
19.	Sonstige ordentliche Aufwendungen	0,00	-251,06	-4.000,00	3.748,94		
20.	= Summe ordentliche Aufwendungen	-122.001,22	-123.711,52	-129.300,00	5.588,48		
21.	Ordentliches Ergebnis	-96.888,63	-97.638,67	-105.700,00	8.061,33		
24.	Außerordentliches Ergebnis	0,00	0,00	0,00	0,00		
25.	Jahresergebnis	-96.888,63	-97.638,67	-105.700,00	8.061,33		
28.	Saldo aus internen Leistungsbeziehungen	0,00	0,00	0,00	0,00		
29.	Ergebnis mit internen Leistungsbeziehungen	-96.888,63	-97.638,67	-105.700,00	8.061,33		



## Jahresabschluss 2013

Teilfinanzrechnung Produkt 122.03 Standesamt							
Stadt Alfeld (Leine)							
Nr.	Bezeichnung	Ergebnis 2012	Ergebnis 2013	Ansätze 2013	Mehr (+) Weniger (-)		
	Einzahlungen aus laufender Verwaltungstätigkeit						
4.	Öffentlich-rechtliche Entgelte	24.342,14	25.217,85	21.000,00	4.217,85		
5.	Privatrechtliche Entgelte	300,00	330,00	2.600,00	-2.270,00		
6.	Kostenerstattungen und Kostenumlagen	531,00	525,00	0,00	525,00		
10.	= Summe der Einzahlungen aus lfd. Verwaltungstätigkeit	25.173,14	26.072,85	23.600,00	2.472,85		
	Auszahlungen aus lfd. Verwaltungstätigkeit						
11.	Auszahlungen für aktives Personal	-119.621,24	-121.986,82	-122.700,00	713,18		
13.	Ausz. f. Sach- und Dienstleist. u. ger.Verm.	-2.379,98	-1.186,33	-2.600,00	1.413,67		
16.	Sonstige haushaltswirksame Auszahlungen	0,00	-251,06	-4.000,00	3.748,94		
17.	= Summe der Auszahlungen aus lfd. Verwaltungstätigkeit	-122.001,22	-123.424,21	-129.300,00	5.875,79		
18.	Saldo aus lfd. Verwaltungstätigkeit	-96.828,08	-97.351,36	-105.700,00	8.348,64		
	Einzahlungen für Investitionstätigkeit						
24.	= Summe der Einzahlungen aus Investitionstätigkeit	0,00	0,00	0,00	0,00		
	Auszahlungen für Investitionstätigkeit						
31.	= Summe der Auszahlungen für Investitionstätigkeit	0,00	0,00	0,00	0,00		
32.	Saldo aus Investitionstätigkeit	0,00	0,00	0,00	0,00		
33.	Finanzmittelüberschuss/-fehlbetrag	-96.828,08	-97.351,36	-105.700,00	8.348,64		
	Ein-/Auszahlungen aus Finanzierungstätigkeit						
36.	Saldo aus Finanzierungstätigkeit	0,00	0,00	0,00	0,00		

## Jahresabschluss 2013

Jahresergebnis Teilergebnishaushalt Kultur							
Stadt Alfeld (Leine)							
Nr.	Bezeichnung	Ergebnis 2012	Ergebnis 2013	Ansätze 2013	Mehr (+) Weniger (-)		
	Ordentliche Erträge						
2.	Zuwendungen und allgemeine Umlagen	1.361,94	4.102,86	0,00	4.102,86		
3.	Auflösungserträge aus Sonderposten	1.664,30	1.664,32	49,00	1.615,32		
6.	Privatrechtliche Entgelte	11.981,04	12.524,41	14.800,00	-2.275,59		
7.	Kostenerstattungen und Kostenumlagen	802,60	220,80	300,00	-79,20		
8.	Zinsen und ähnliche Finanzerträge	3.781,00	3.360,00	3.200,00	160,00		
12.	= Summe ordentliche Erträge	19.590,88	21.872,39	18.349,00	3.523,39		
	Ordentliche Aufwendungen						
13.	Aufwendungen für aktives Personal	-182.522,89	-178.552,55	-189.900,00	11.347,45		
15.	Aufwendungen für Sach- und Dienstleistungen	-65.788,15	-118.620,44	-144.976,87	26.356,43		
16.	Abschreibungen	-17.543,60	-19.790,18	-17.650,00	-2.140,18		
18.	Transferaufwendungen	-184.643,00	-411.575,00	-414.600,00	3.025,00		
19.	Sonstige ordentliche Aufwendungen	-5.540,92	-7.198,05	-11.100,00	3.901,95		
20.	= Summe ordentliche Aufwendungen	-456.038,56	-735.736,22	-778.226,87	42.490,65		
21.	Ordentliches Ergebnis	-436.447,68	-713.863,83	-759.877,87	46.014,04		
24.	Außerordentliches Ergebnis	0,00	0,00	0,00	0,00		
25.	Jahresergebnis	-436.447,68	-713.863,83	-759.877,87	46.014,04		
28.	Saldo aus internen Leistungsbeziehungen	0,00	0,00	0,00	0,00		
29.	Ergebnis mit internen Leistungsbeziehungen	-436.447,68	-713.863,83	-759.877,87	46.014,04		

## Jahresabschluss 2013

Jahresergebnis Teilfinanzhaushalt Kultur							
Stadt Alfeld (Leine)							
Nr.	Bezeichnung	Ergebnis 2012	Ergebnis 2013	Ansätze 2013	Mehr (+) Weniger (-)		
	Einzahlungen aus laufender Verwaltungstätigkeit						
2.	Zuwendungen und allgemeine Umlagen	2.359,27	3.105,53	0,00	3.105,53		
5.	Privatrechtliche Entgelte	11.981,04	12.524,41	14.800,00	-2.275,59		
6.	Kostenerstattungen und Kostenumlagen	500,00	523,40	300,00	223,40		
7.	Zinsen und ähnliche Einzahlungen	0,00	7.141,00	3.200,00	3.941,00		
10.	= Summe der Einzahlungen aus lfd. Verwaltungstätigkeit	14.840,31	23.294,34	18.300,00	4.994,34		
	Auszahlungen aus lfd. Verwaltungstätigkeit						
11.	Auszahlungen für aktives Personal	-182.522,89	-178.552,55	-189.900,00	11.347,45		
13.	Ausz. f. Sach- und Dienstleist. u. ger.Verm.	-106.357,09	-112.972,93	-144.976,87	32.003,94		
15.	Transferauszahlungen	-168.393,00	-97.825,00	-414.600,00	316.775,00		
16.	Sonstige haushaltswirksame Auszahlungen	-5.548,32	-5.451,73	-11.100,00	5.648,27		
17.	= Summe der Auszahlungen aus lfd. Verwaltungstätigkeit	-462.821,30	-394.802,21	-760.576,87	365.774,66		
18.	Saldo aus lfd. Verwaltungstätigkeit	-447.980,99	-371.507,87	-742.276,87	370.769,00		
	Einzahlungen für Investitionstätigkeit						
24.	= Summe der Einzahlungen aus Investitionstätigkeit	0,00	0,00	0,00	0,00		
	Auszahlungen für Investitionstätigkeit						
27.	Erwerb von beweglichem Sachvermögen	-2.769,79	-2.112,90	-4.400,00	2.287,10		
29.	Aktivierbare Zuwendungen	0,00	-45.000,00	-45.600,00	600,00		
31.	= Summe der Auszahlungen für Investitionstätigkeit	-2.769,79	-47.112,90	-50.000,00	2.887,10		
32.	Saldo aus Investitionstätigkeit	-2.769,79	-47.112,90	-50.000,00	2.887,10		
33.	Finanzmittelüberschuss/-fehlbetrag	-450.750,78	-418.620,77	-792.276,87	373.656,10		
	Ein-/Auszahlungen aus Finanzierungstätigkeit						
36.	Saldo aus Finanzierungstätigkeit	0,00	0,00	0,00	0,00		

## Jahresabschluss 2013

Teilergebnisrechnung Produkt 252.01 Betrieb der Museen und des Stadtarchives							
Stadt Alfeld (Leine)							
Nr.	Bezeichnung	Ergebnis 2012	Ergebnis 2013	Ansätze 2013	Mehr (+) Weniger (-)		
	Ordentliche Erträge						
2.	Zuwendungen und allgemeine Umlagen	0,00	2.625,80	0,00	2.625,80		
3.	Auflösungserträge aus Sonderposten	1.615,19	1.615,21	0,00	1.615,21		
6.	Privatrechtliche Entgelte	1.000,00	463,30	100,00	363,30		
7.	Kostenerstattungen und Kostenumlagen	500,00	0,00	0,00	0,00		
12.	= Summe ordentliche Erträge	3.115,19	4.704,31	100,00	4.604,31		
	Ordentliche Aufwendungen						
13.	Aufwendungen für aktives Personal	-96.522,22	-98.312,29	-101.400,00	3.087,71		
15.	Aufwendungen für Sach- und Dienstleistungen	-42.149,42	-75.249,47	-91.800,00	16.550,53		
16.	Abschreibungen	-9.889,05	-11.053,82	-10.416,00	-637,82		
19.	Sonstige ordentliche Aufwendungen	-3.664,17	-3.092,29	-7.100,00	4.007,71		
20.	= Summe ordentliche Aufwendungen	-152.224,86	-187.707,87	-210.716,00	23.008,13		
21.	Ordentliches Ergebnis	-149.109,67	-183.003,56	-210.616,00	27.612,44		
24.	Außerordentliches Ergebnis	0,00	0,00	0,00	0,00		
25.	Jahresergebnis	-149.109,67	-183.003,56	-210.616,00	27.612,44		
28.	Saldo aus internen Leistungsbeziehungen	0,00	0,00	0,00	0,00		
29.	Ergebnis mit internen Leistungsbeziehungen	-149.109,67	-183.003,56	-210.616,00	27.612,44		

## Jahresabschluss 2013

Teilfinanzrechnung Produkt 252.01 Betrieb der Museen und des Stadtarchives							
Stadt Alfeld (Leine)							
Nr.	Bezeichnung	Ergebnis 2012	Ergebnis 2013	Ansätze 2013	Mehr (+) Weniger (-)		
	Einzahlungen aus laufender Verwaltungstätigkeit						
2.	Zuwendungen und allgemeine Umlagen	915,27	1.710,53	0,00	1.710,53		
5.	Privatrechtliche Entgelte	1.000,00	463,30	100,00	363,30		
6.	Kostenerstattungen und Kostenumlagen	500,00	0,00	0,00	0,00		
10.	= Summe der Einzahlungen aus lfd. Verwaltungstätigkeit	2.415,27	2.173,83	100,00	2.073,83		
	Auszahlungen aus lfd. Verwaltungstätigkeit						
11.	Auszahlungen für aktives Personal	-96.522,22	-98.312,29	-101.400,00	3.087,71		
13.	Ausz. f. Sach- und Dienstleist. u. ger.Verm.	-75.054,48	-76.077,73	-91.800,00	15.722,27		
16.	Sonstige haushaltswirksame Auszahlungen	-3.671,57	-3.104,79	-7.100,00	3.995,21		
17.	= Summe der Auszahlungen aus lfd. Verwaltungstätigkeit	-175.248,27	-177.494,81	-200.300,00	22.805,19		
18.	Saldo aus lfd. Verwaltungstätigkeit	-172.833,00	-175.320,98	-200.200,00	24.879,02		
	Einzahlungen für Investitionstätigkeit						
24.	= Summe der Einzahlungen aus Investitionstätigkeit	0,00	0,00	0,00	0,00		
	Auszahlungen für Investitionstätigkeit						
27.	Erwerb von beweglichem Sachvermögen	-1.424,44	-1.652,22	-1.600,00	-52,22		
31.	= Summe der Auszahlungen für Investitionstätigkeit	-1.424,44	-1.652,22	-1.600,00	-52,22		
32.	Saldo aus Investitionstätigkeit	-1.424,44	-1.652,22	-1.600,00	-52,22		
33.	Finanzmittelüberschuss/-fehlbetrag	-174.257,44	-176.973,20	-201.800,00	24.826,80		
	Ein-/Auszahlungen aus Finanzierungstätigkeit						
36.	Saldo aus Finanzierungstätigkeit	0,00	0,00	0,00	0,00		

## Jahresabschluss 2013

Teilergebnisrechnung Produkt 263.01 Förderung von Musikschulen							
Stadt Alfeld (Leine)							
Nr.	Bezeichnung	Ergebnis 2012	Ergebnis 2013	Ansätze 2013	Mehr (+) Weniger (-)		
	Ordentliche Erträge						
12.	= Summe ordentliche Erträge	0,00	0,00	0,00	0,00		
	Ordentliche Aufwendungen						
13.	Aufwendungen für aktives Personal	-1.257,72	-1.270,52	-1.300,00	29,48		
18.	Transferaufwendungen	-30.954,00	-28.960,00	-28.000,00	-960,00		
20.	= Summe ordentliche Aufwendungen	-32.211,72	-30.230,52	-29.300,00	-930,52		
21.	Ordentliches Ergebnis	-32.211,72	-30.230,52	-29.300,00	-930,52		
24.	Außerordentliches Ergebnis	0,00	0,00	0,00	0,00		
25.	Jahresergebnis	-32.211,72	-30.230,52	-29.300,00	-930,52		
28.	Saldo aus internen Leistungsbeziehungen	0,00	0,00	0,00	0,00		
29.	Ergebnis mit internen Leistungsbeziehungen	-32.211,72	-30.230,52	-29.300,00	-930,52		

## Jahresabschluss 2013

Teilfinanzrechnung Produkt 263.01 Förderung von Musikschulen							
Stadt Alfeld (Leine)							
Nr.	Bezeichnung	Ergebnis 2012	Ergebnis 2013	Ansätze 2013	Mehr (+) Weniger (-)		
	Einzahlungen aus laufender Verwaltungstätigkeit						
10.	= Summe der Einzahlungen aus lfd. Verwaltungstätigkeit	0,00	0,00	0,00	0,00		
	Auszahlungen aus lfd. Verwaltungstätigkeit						
11.	Auszahlungen für aktives Personal	-1.257,72	-1.270,52	-1.300,00	29,48		
15.	Transferauszahlungen	-30.954,00	-28.960,00	-28.000,00	-960,00		
17.	= Summe der Auszahlungen aus lfd. Verwaltungstätigkeit	-32.211,72	-30.230,52	-29.300,00	-930,52		
18.	Saldo aus lfd. Verwaltungstätigkeit	-32.211,72	-30.230,52	-29.300,00	-930,52		
	Einzahlungen für Investitionstätigkeit						
24.	= Summe der Einzahlungen aus Investitionstätigkeit	0,00	0,00	0,00	0,00		
	Auszahlungen für Investitionstätigkeit						
31.	= Summe der Auszahlungen für Investitionstätigkeit	0,00	0,00	0,00	0,00		
32.	Saldo aus Investitionstätigkeit	0,00	0,00	0,00	0,00		
33.	Finanzmittelüberschuss/-fehlbetrag	-32.211,72	-30.230,52	-29.300,00	-930,52		
	Ein-/Auszahlungen aus Finanzierungstätigkeit						
36.	Saldo aus Finanzierungstätigkeit	0,00	0,00	0,00	0,00		

## Jahresabschluss 2013

Teilergebnisrechnung Produkt 272.01 Heinrich-Windel-Bücherei							
Stadt Alfeld (Leine)							
Nr.	Bezeichnung	Ergebnis 2012	Ergebnis 2013	Ansätze 2013	Mehr (+) Weniger (-)		
	Ordentliche Erträge						
2.	Zuwendungen und allgemeine Umlagen	1.361,94	1.077,06	0,00	1.077,06		
6.	Privatrechtliche Entgelte	10.791,00	11.707,50	14.700,00	-2.992,50		
7.	Kostenerstattungen und Kostenumlagen	302,60	220,80	300,00	-79,20		
8.	Zinsen und ähnliche Finanzerträge	3.781,00	3.360,00	3.200,00	160,00		
12.	= Summe ordentliche Erträge	16.236,54	16.365,36	18.200,00	-1.834,64		
	Ordentliche Aufwendungen						
13.	Aufwendungen für aktives Personal	-65.591,70	-61.896,64	-68.900,00	7.003,36		
15.	Aufwendungen für Sach- und Dienstleistungen	-18.672,47	-19.080,38	-20.300,00	1.219,62		
16.	Abschreibungen	-152,19	-397,61	-254,00	-143,61		
19.	Sonstige ordentliche Aufwendungen	-156,91	-163,52	-1.500,00	1.336,48		
20.	= Summe ordentliche Aufwendungen	-84.573,27	-81.538,15	-90.954,00	9.415,85		
21.	Ordentliches Ergebnis	-68.336,73	-65.172,79	-72.754,00	7.581,21		
24.	Außerordentliches Ergebnis	0,00	0,00	0,00	0,00		
25.	Jahresergebnis	-68.336,73	-65.172,79	-72.754,00	7.581,21		
28.	Saldo aus internen Leistungsbeziehungen	0,00	0,00	0,00	0,00		
29.	Ergebnis mit internen Leistungsbeziehungen	-68.336,73	-65.172,79	-72.754,00	7.581,21		



## Jahresabschluss 2013

Teilfinanzrechnung Produkt 272.01 Heinrich-Windel-Bücherei							
Stadt Alfeld (Leine)							
Nr.	Bezeichnung	Ergebnis 2012	Ergebnis 2013	Ansätze 2013	Mehr (+) Weniger (-)		
	Einzahlungen aus laufender Verwaltungstätigkeit						
2.	Zuwendungen und allgemeine Umlagen	1.444,00	995,00	0,00	995,00		
5.	Privatrechtliche Entgelte	10.791,00	11.707,50	14.700,00	-2.992,50		
6.	Kostenerstattungen und Kostenumlagen	0,00	523,40	300,00	223,40		
7.	Zinsen und ähnliche Einzahlungen	0,00	7.141,00	3.200,00	3.941,00		
10.	= Summe der Einzahlungen aus lfd. Verwaltungstätigkeit	12.235,00	20.366,90	18.200,00	2.166,90		
	Auszahlungen aus lfd. Verwaltungstätigkeit						
11.	Auszahlungen für aktives Personal	-65.591,70	-61.896,64	-68.900,00	7.003,36		
13.	Ausz. f. Sach- und Dienstleist. u. ger.Verm.	-19.436,88	-17.858,89	-20.300,00	2.441,11		
16.	Sonstige haushaltswirksame Auszahlungen	-156,91	-163,52	-1.500,00	1.336,48		
17.	= Summe der Auszahlungen aus lfd. Verwaltungstätigkeit	-85.185,49	-79.919,05	-90.700,00	10.780,95		
18.	Saldo aus lfd. Verwaltungstätigkeit	-72.950,49	-59.552,15	-72.500,00	12.947,85		
	Einzahlungen für Investitionstätigkeit						
24.	= Summe der Einzahlungen aus Investitionstätigkeit	0,00	0,00	0,00	0,00		
	Auszahlungen für Investitionstätigkeit						
27.	Erwerb von beweglichem Sachvermögen	-1.104,67	-460,68	-800,00	339,32		
31.	= Summe der Auszahlungen für Investitionstätigkeit	-1.104,67	-460,68	-800,00	339,32		
32.	Saldo aus Investitionstätigkeit	-1.104,67	-460,68	-800,00	339,32		
33.	Finanzmittelüberschuss/-fehlbetrag	-74.055,16	-60.012,83	-73.300,00	13.287,17		
	Ein-/Auszahlungen aus Finanzierungstätigkeit						
36.	Saldo aus Finanzierungstätigkeit	0,00	0,00	0,00	0,00		

## Jahresabschluss 2013

Teilergebnisrechnung Produkt 281.01 Förderung von Heimat- und Kulturpflege							
Stadt Alfeld (Leine)							
Nr.	Bezeichnung	Ergebnis 2012	Ergebnis 2013	Ansätze 2013	Mehr (+) Weniger (-)		
	Ordentliche Erträge						
6.	Privatrechtliche Entgelte	190,04	353,61	0,00	353,61		
12.	= Summe ordentliche Erträge	190,04	353,61	0,00	353,61		
	Ordentliche Aufwendungen						
13.	Aufwendungen für aktives Personal	-19.151,25	-17.073,10	-18.300,00	1.226,90		
15.	Aufwendungen für Sach- und Dienstleistungen	-2.769,65	-2.209,65	-5.700,00	3.490,35		
16.	Abschreibungen	-5.786,72	-5.958,72	-4.945,00	-1.013,72		
18.	Transferaufwendungen	-37.439,00	-32.615,00	-36.600,00	3.985,00		
20.	= Summe ordentliche Aufwendungen	-65.146,62	-57.856,47	-65.545,00	7.688,53		
21.	Ordentliches Ergebnis	-64.956,58	-57.502,86	-65.545,00	8.042,14		
24.	Außerordentliches Ergebnis	0,00	0,00	0,00	0,00		
25.	Jahresergebnis	-64.956,58	-57.502,86	-65.545,00	8.042,14		
28.	Saldo aus internen Leistungsbeziehungen	0,00	0,00	0,00	0,00		
29.	Ergebnis mit internen Leistungsbeziehungen	-64.956,58	-57.502,86	-65.545,00	8.042,14		

## Jahresabschluss 2013

Teilfinanzrechnung Produkt 281.01 Förderung von Heimat- und Kulturpflege							
Stadt Alfeld (Leine)							
Nr.	Bezeichnung	Ergebnis 2012	Ergebnis 2013	Ansätze 2013	Mehr (+) Weniger (-)		
	Einzahlungen aus laufender Verwaltungstätigkeit						
5.	Privatrechtliche Entgelte	190,04	353,61	0,00	353,61		
10.	= Summe der Einzahlungen aus lfd. Verwaltungstätigkeit	190,04	353,61	0,00	353,61		
	Auszahlungen aus lfd. Verwaltungstätigkeit						
11.	Auszahlungen für aktives Personal	-19.151,25	-17.073,10	-18.300,00	1.226,90		
13.	Ausz. f. Sach- und Dienstleist. u. ger.Verm.	-4.118,66	-2.687,17	-5.700,00	3.012,83		
15.	Transferauszahlungen	-37.439,00	-32.615,00	-36.600,00	3.985,00		
17.	= Summe der Auszahlungen aus lfd. Verwaltungstätigkeit	-60.708,91	-52.375,27	-60.600,00	8.224,73		
18.	Saldo aus lfd. Verwaltungstätigkeit	-60.518,87	-52.021,66	-60.600,00	8.578,34		
	Einzahlungen für Investitionstätigkeit						
24.	= Summe der Einzahlungen aus Investitionstätigkeit	0,00	0,00	0,00	0,00		
	Auszahlungen für Investitionstätigkeit						
29.	Aktivierbare Zuwendungen	0,00	-45.000,00	-45.600,00	600,00		
31.	= Summe der Auszahlungen für Investitionstätigkeit	0,00	-45.000,00	-45.600,00	600,00		
32.	Saldo aus Investitionstätigkeit	0,00	-45.000,00	-45.600,00	600,00		
33.	Finanzmittelüberschuss/-fehlbetrag	-60.518,87	-97.021,66	-106.200,00	9.178,34		
	Ein-/Auszahlungen aus Finanzierungstätigkeit						
36.	Saldo aus Finanzierungstätigkeit	0,00	0,00	0,00	0,00		

## Jahresabschluss 2013

Teilergebnisrechnung Produkt 291.01 Förderung von Kirchengemeinden							
Stadt Alfeld (Leine)							
Nr.	Bezeichnung	Ergebnis 2012	Ergebnis 2013	Ansätze 2013	Mehr (+) Weniger (-)		
	Ordentliche Erträge						
3.	Auflösungserträge aus Sonderposten	49,11	49,11	49,00	0,11		
12.	= Summe ordentliche Erträge	49,11	49,11	49,00	0,11		
	Ordentliche Aufwendungen						
16.	Abschreibungen	-1.075,76	-1.075,75	-1.076,00	0,25		
18.	Transferaufwendungen	-116.250,00	-350.000,00	-350.000,00	0,00		
20.	= Summe ordentliche Aufwendungen	-117.325,76	-351.075,75	-351.076,00	0,25		
21.	Ordentliches Ergebnis	-117.276,65	-351.026,64	-351.027,00	0,36		
24.	Außerordentliches Ergebnis	0,00	0,00	0,00	0,00		
25.	Jahresergebnis	-117.276,65	-351.026,64	-351.027,00	0,36		
28.	Saldo aus internen Leistungsbeziehungen	0,00	0,00	0,00	0,00		
29.	Ergebnis mit internen Leistungsbeziehungen	-117.276,65	-351.026,64	-351.027,00	0,36		

## Jahresabschluss 2013

Teilfinanzrechnung Produkt 291.01 Förderung von Kirchengemeinden							
Stadt Alfeld (Leine)							
Nr.	Bezeichnung	Ergebnis 2012	Ergebnis 2013	Ansätze 2013	Mehr (+) Weniger (-)		
	Einzahlungen aus laufender Verwaltungstätigkeit						
10.	= Summe der Einzahlungen aus lfd. Verwaltungstätigkeit	0,00	0,00	0,00	0,00		
	Auszahlungen aus lfd. Verwaltungstätigkeit						
15.	Transferauszahlungen	-100.000,00	-36.250,00	-350.000,00	313.750,00		
17.	= Summe der Auszahlungen aus lfd. Verwaltungstätigkeit	-100.000,00	-36.250,00	-350.000,00	313.750,00		
18.	Saldo aus lfd. Verwaltungstätigkeit	-100.000,00	-36.250,00	-350.000,00	313.750,00		
	Einzahlungen für Investitionstätigkeit						
24.	= Summe der Einzahlungen aus Investitionstätigkeit	0,00	0,00	0,00	0,00		
	Auszahlungen für Investitionstätigkeit						
31.	= Summe der Auszahlungen für Investitionstätigkeit	0,00	0,00	0,00	0,00		
32.	Saldo aus Investitionstätigkeit	0,00	0,00	0,00	0,00		
33.	Finanzmittelüberschuss/-fehlbetrag	-100.000,00	-36.250,00	-350.000,00	313.750,00		
	Ein-/Auszahlungen aus Finanzierungstätigkeit						
36.	Saldo aus Finanzierungstätigkeit	0,00	0,00	0,00	0,00		

## Jahresabschluss 2013

Teilergebnisrechnung Produkt 575.01 Tourismusförderung							
Stadt Alfeld (Leine)							
Nr.	Bezeichnung	Ergebnis 2012	Ergebnis 2013	Ansätze 2013	Mehr (+) Weniger (-)		
	Ordentliche Erträge						
2.	Zuwendungen und allgemeine Umlagen	0,00	400,00	0,00	400,00		
12.	= Summe ordentliche Erträge	0,00	400,00	0,00	400,00		
	Ordentliche Aufwendungen						
15.	Aufwendungen für Sach- und Dienstleistungen	-2.196,61	-22.080,94	-27.176,87	5.095,93		
16.	Abschreibungen	-639,88	-1.304,28	-959,00	-345,28		
19.	Sonstige ordentliche Aufwendungen	-1.719,84	-3.942,24	-2.500,00	-1.442,24		
20.	= Summe ordentliche Aufwendungen	-4.556,33	-27.327,46	-30.635,87	3.308,41		
21.	Ordentliches Ergebnis	-4.556,33	-26.927,46	-30.635,87	3.708,41		
24.	Außerordentliches Ergebnis	0,00	0,00	0,00	0,00		
25.	Jahresergebnis	-4.556,33	-26.927,46	-30.635,87	3.708,41		
28.	Saldo aus internen Leistungsbeziehungen	0,00	0,00	0,00	0,00		
29.	Ergebnis mit internen Leistungsbeziehungen	-4.556,33	-26.927,46	-30.635,87	3.708,41		

## Jahresabschluss 2013

Teilfinanzrechnung Produkt 575.01 Tourismusförderung							
Stadt Alfeld (Leine)							
Nr.	Bezeichnung	Ergebnis 2012	Ergebnis 2013	Ansätze 2013	Mehr (+) Weniger (-)		
	Einzahlungen aus laufender Verwaltungstätigkeit						
2.	Zuwendungen und allgemeine Umlagen	0,00	400,00	0,00	400,00		
10.	= Summe der Einzahlungen aus lfd. Verwaltungstätigkeit	0,00	400,00	0,00	400,00		
	Auszahlungen aus lfd. Verwaltungstätigkeit						
13.	Ausz. f. Sach- und Dienstleist. u. ger.Verm.	-7.747,07	-16.349,14	-27.176,87	10.827,73		
16.	Sonstige haushaltswirksame Auszahlungen	-1.719,84	-2.183,42	-2.500,00	316,58		
17.	= Summe der Auszahlungen aus lfd. Verwaltungstätigkeit	-9.466,91	-18.532,56	-29.676,87	11.144,31		
18.	Saldo aus lfd. Verwaltungstätigkeit	-9.466,91	-18.132,56	-29.676,87	11.544,31		
	Einzahlungen für Investitionstätigkeit						
24.	= Summe der Einzahlungen aus Investitionstätigkeit	0,00	0,00	0,00	0,00		
	Auszahlungen für Investitionstätigkeit						
27.	Erwerb von beweglichem Sachvermögen	-240,68	0,00	-2.000,00	2.000,00		
31.	= Summe der Auszahlungen für Investitionstätigkeit	-240,68	0,00	-2.000,00	2.000,00		
32.	Saldo aus Investitionstätigkeit	-240,68	0,00	-2.000,00	2.000,00		
33.	Finanzmittelüberschuss/-fehlbetrag	-9.707,59	-18.132,56	-31.676,87	13.544,31		
	Ein-/Auszahlungen aus Finanzierungstätigkeit						
36.	Saldo aus Finanzierungstätigkeit	0,00	0,00	0,00	0,00		

## Jahresabschluss 2013

Jahresergebnis Teilergebnishaushalt Schule							
Stadt Alfeld (Leine)							
Nr.	Bezeichnung	Ergebnis 2012	Ergebnis 2013	Ansätze 2013	Mehr (+) Weniger (-)		
	Ordentliche Erträge						
2.	Zuwendungen und allgemeine Umlagen	12.264,00	4.841,96	11.100,00	-6.258,04		
3.	Auflösungserträge aus Sonderposten	19.439,96	19.514,81	758,00	18.756,81		
6.	Privatrechtliche Entgelte	32.972,36	4.874,13	5.100,00	-225,87		
7.	Kostenerstattungen und Kostenumlagen	13.846,86	11.936,94	7.500,00	4.436,94		
12.	= Summe ordentliche Erträge	78.523,18	41.167,84	24.458,00	16.709,84		
	Ordentliche Aufwendungen						
13.	Aufwendungen für aktives Personal	-469.046,99	-403.684,26	-439.800,00	36.115,74		
15.	Aufwendungen für Sach- und Dienstleistungen	-492.654,65	-574.619,98	-546.900,00	-27.719,98		
16.	Abschreibungen	-37.699,00	-48.874,76	-35.598,00	-13.276,76		
18.	Transferaufwendungen	-18.000,00	-14.929,28	0,00	-14.929,28		
19.	Sonstige ordentliche Aufwendungen	-31.270,96	-28.506,70	-32.400,00	3.893,30		
20.	= Summe ordentliche Aufwendungen	-1.048.671,60	-1.070.614,98	-1.054.698,00	-15.916,98		
21.	Ordentliches Ergebnis	-970.148,42	-1.029.447,14	-1.030.240,00	792,86		
22.	Außerordentliche Erträge	0,00	328,05	0,00	328,05		
24.	Außerordentliches Ergebnis	0,00	328,05	0,00	328,05		
25.	Jahresergebnis	-970.148,42	-1.029.119,09	-1.030.240,00	1.120,91		
28.	Saldo aus internen Leistungsbeziehungen	0,00	0,00	0,00	0,00		
29.	Ergebnis mit internen Leistungsbeziehungen	-970.148,42	-1.029.119,09	-1.030.240,00	1.120,91		



## Jahresabschluss 2013

Jahresergebnis Teilfinanzhaushalt Schule							
Stadt Alfeld (Leine)							
Nr.	Bezeichnung	Ergebnis 2012	Ergebnis 2013	Ansätze 2013	Mehr (+) Weniger (-)		
	Einzahlungen aus laufender Verwaltungstätigkeit						
2.	Zuwendungen und allgemeine Umlagen	12.621,80	5.370,66	11.100,00	-5.729,34		
5.	Privatrechtliche Entgelte	32.972,36	4.874,13	5.100,00	-225,87		
6.	Kostenerstattungen und Kostenumlagen	14.090,30	13.146,70	7.500,00	5.646,70		
9.	Sonstige haushaltswirksame Einzahlungen	0,00	28,05	0,00	28,05		
10.	= Summe der Einzahlungen aus lfd. Verwaltungstätigkeit	59.684,46	23.419,54	23.700,00	-280,46		
	Auszahlungen aus lfd. Verwaltungstätigkeit						
11.	Auszahlungen für aktives Personal	-467.566,37	-403.793,94	-439.800,00	36.006,06		
13.	Ausz. f. Sach- und Dienstleist. u. ger.Verm.	-486.614,81	-313.967,61	-546.900,00	232.932,39		
15.	Transferauszahlungen	-18.000,00	-11.943,43	0,00	-11.943,43		
16.	Sonstige haushaltswirksame Auszahlungen	-34.612,53	-28.468,58	-32.400,00	3.931,42		
17.	= Summe der Auszahlungen aus lfd. Verwaltungstätigkeit	-1.006.793,71	-758.173,56	-1.019.100,00	260.926,44		
18.	Saldo aus lfd. Verwaltungstätigkeit	-947.109,25	-734.754,02	-995.400,00	260.645,98		
	Einzahlungen für Investitionstätigkeit						
19.	Zuwendungen für Investitionstätigkeit	4.519,22	2.754,59	0,00	2.754,59		
21.	Veräußerung von Sachvermögen	0,00	300,00	0,00	300,00		
24.	= Summe der Einzahlungen aus Investitionstätigkeit	4.519,22	3.054,59	0,00	3.054,59		
	Auszahlungen für Investitionstätigkeit						
25.	Erwerb von Grundstücken und Gebäuden	-4.477,20	0,00	0,00	0,00		
26.	Baumaßnahmen	-10.394,93	-73.763,89	-529.600,00	455.836,11		
27.	Erwerb von beweglichem Sachvermögen	-23.081,83	-22.414,31	-49.958,38	27.544,07		
31.	= Summe der Auszahlungen für Investitionstätigkeit	-37.953,96	-96.178,20	-579.558,38	483.380,18		
32.	Saldo aus Investitionstätigkeit	-33.434,74	-93.123,61	-579.558,38	486.434,77		
33.	Finanzmittelüberschuss/-fehlbetrag	-980.543,99	-827.877,63	-1.574.958,38	747.080,75		
	Ein-/Auszahlungen aus Finanzierungstätigkeit						
36.	Saldo aus Finanzierungstätigkeit	0,00	0,00	0,00	0,00		

## Jahresabschluss 2013

Teilergebnisrechnung Produkt 211.01 Betrieb der Grundschulen							
Stadt Alfeld (Leine)							
Nr.	Bezeichnung	Ergebnis 2012	Ergebnis 2013	Ansätze 2013	Mehr (+) Weniger (-)		
	Ordentliche Erträge						
2.	Zuwendungen und allgemeine Umlagen	12.264,00	4.841,96	11.100,00	-6.258,04		
3.	Auflösungserträge aus Sonderposten	19.439,96	19.514,81	758,00	18.756,81		
6.	Privatrechtliche Entgelte	32.972,36	4.874,13	5.100,00	-225,87		
7.	Kostenerstattungen und Kostenumlagen	13.846,86	11.936,94	7.500,00	4.436,94		
12.	= Summe ordentliche Erträge	78.523,18	41.167,84	24.458,00	16.709,84		
	Ordentliche Aufwendungen						
13.	Aufwendungen für aktives Personal	-469.046,99	-403.684,26	-439.800,00	36.115,74		
15.	Aufwendungen für Sach- und Dienstleistungen	-492.654,65	-574.619,98	-546.900,00	-27.719,98		
16.	Abschreibungen	-37.699,00	-48.874,76	-35.598,00	-13.276,76		
18.	Transferaufwendungen	-18.000,00	-14.929,28	0,00	-14.929,28		
19.	Sonstige ordentliche Aufwendungen	-31.270,96	-28.506,70	-32.400,00	3.893,30		
20.	= Summe ordentliche Aufwendungen	-1.048.671,60	-1.070.614,98	-1.054.698,00	-15.916,98		
21.	Ordentliches Ergebnis	-970.148,42	-1.029.447,14	-1.030.240,00	792,86		
22.	Außerordentliche Erträge	0,00	328,05	0,00	328,05		
24.	Außerordentliches Ergebnis	0,00	328,05	0,00	328,05		
25.	Jahresergebnis	-970.148,42	-1.029.119,09	-1.030.240,00	1.120,91		
28.	Saldo aus internen Leistungsbeziehungen	0,00	0,00	0,00	0,00		
29.	Ergebnis mit internen Leistungsbeziehungen	-970.148,42	-1.029.119,09	-1.030.240,00	1.120,91		

## Jahresabschluss 2013

Teilfinanzrechnung Produkt 211.01 Betrieb der Grundschulen							
Stadt Alfeld (Leine)							
Nr.	Bezeichnung	Ergebnis 2012	Ergebnis 2013	Ansätze 2013	Mehr (+) Weniger (-)		
	Einzahlungen aus laufender Verwaltungstätigkeit						
2.	Zuwendungen und allgemeine Umlagen	12.621,80	5.370,66	11.100,00	-5.729,34		
5.	Privatrechtliche Entgelte	32.972,36	4.874,13	5.100,00	-225,87		
6.	Kostenerstattungen und Kostenumlagen	14.090,30	13.146,70	7.500,00	5.646,70		
9.	Sonstige haushaltswirksame Einzahlungen	0,00	28,05	0,00	28,05		
10.	= Summe der Einzahlungen aus lfd. Verwaltungstätigkeit	59.684,46	23.419,54	23.700,00	-280,46		
	Auszahlungen aus lfd. Verwaltungstätigkeit						
11.	Auszahlungen für aktives Personal	-467.566,37	-403.793,94	-439.800,00	36.006,06		
13.	Ausz. f. Sach- und Dienstleist. u. ger.Verm.	-486.614,81	-313.967,61	-546.900,00	232.932,39		
15.	Transferauszahlungen	-18.000,00	-11.943,43	0,00	-11.943,43		
16.	Sonstige haushaltswirksame Auszahlungen	-34.612,53	-28.468,58	-32.400,00	3.931,42		
17.	= Summe der Auszahlungen aus lfd. Verwaltungstätigkeit	-1.006.793,71	-758.173,56	-1.019.100,00	260.926,44		
18.	Saldo aus lfd. Verwaltungstätigkeit	-947.109,25	-734.754,02	-995.400,00	260.645,98		
	Einzahlungen für Investitionstätigkeit						
19.	Zuwendungen für Investitionstätigkeit	4.519,22	2.754,59	0,00	2.754,59		
21.	Veräußerung von Sachvermögen	0,00	300,00	0,00	300,00		
24.	= Summe der Einzahlungen aus Investitionstätigkeit	4.519,22	3.054,59	0,00	3.054,59		
	Auszahlungen für Investitionstätigkeit						
25.	Erwerb von Grundstücken und Gebäuden	-4.477,20	0,00	0,00	0,00		
26.	Baumaßnahmen	-10.394,93	-73.763,89	-529.600,00	455.836,11		
27.	Erwerb von beweglichem Sachvermögen	-23.081,83	-22.414,31	-49.958,38	27.544,07		
31.	= Summe der Auszahlungen für Investitionstätigkeit	-37.953,96	-96.178,20	-579.558,38	483.380,18		
32.	Saldo aus Investitionstätigkeit	-33.434,74	-93.123,61	-579.558,38	486.434,77		
33.	Finanzmittelüberschuss/-fehlbetrag	-980.543,99	-827.877,63	-1.574.958,38	747.080,75		
	Ein-/Auszahlungen aus Finanzierungstätigkeit						
36.	Saldo aus Finanzierungstätigkeit	0,00	0,00	0,00	0,00		

## Jahresabschluss 2013

Jahresergebnis Teilergebnishaushalt Sport							
Stadt Alfeld (Leine)							
Nr.	Bezeichnung	Ergebnis 2012	Ergebnis 2013	Ansätze 2013	Mehr (+) Weniger (-)		
	Ordentliche Erträge						
3.	Auflösungserträge aus Sonderposten	15.344,31	4.930,89	0,00	4.930,89		
5.	Öffentlich-rechtliche Entgelte	318,00	344,00	0,00	344,00		
6.	Privatrechtliche Entgelte	361.814,22	11.176,14	11.200,00	-23,86		
7.	Kostenerstattungen und Kostenumlagen	4.165,00	0,00	0,00	0,00		
11.	Sonstige ordentliche Erträge	29,12	0,00	0,00	0,00		
12.	= Summe ordentliche Erträge	381.670,65	16.451,03	11.200,00	5.251,03		
	Ordentliche Aufwendungen						
13.	Aufwendungen für aktives Personal	-916.758,09	-123.072,84	-144.000,00	20.927,16		
15.	Aufwendungen für Sach- und Dienstleistungen	-914.927,10	-269.140,28	-256.600,00	-12.540,28		
16.	Abschreibungen	-544.872,35	-110.207,02	-107.138,00	-3.069,02		
18.	Transferaufwendungen	-5.000,00	0,00	0,00	0,00		
19.	Sonstige ordentliche Aufwendungen	-3.839,82	-1.118,36	-1.500,00	381,64		
20.	= Summe ordentliche Aufwendungen	-2.385.397,36	-503.538,50	-509.238,00	5.699,50		
21.	Ordentliches Ergebnis	-2.003.726,71	-487.087,47	-498.038,00	10.950,53		
23.	Außerordentliche Aufwendungen	-1.550,09	0,00	0,00	0,00		
24.	Außerordentliches Ergebnis	-1.550,09	0,00	0,00	0,00		
25.	Jahresergebnis	-2.005.276,80	-487.087,47	-498.038,00	10.950,53		
28.	Saldo aus internen Leistungsbeziehungen	0,00	0,00	0,00	0,00		
29.	Ergebnis mit internen Leistungsbeziehungen	-2.005.276,80	-487.087,47	-498.038,00	10.950,53		

## Jahresabschluss 2013

Jahresergebnis Teilfinanzhaushalt Sport							
Stadt Alfeld (Leine)							
Nr.	Bezeichnung	Ergebnis 2012	Ergebnis 2013	Ansätze 2013	Mehr (+) Weniger (-)		
	Einzahlungen aus laufender Verwaltungstätigkeit						
4.	Öffentlich-rechtliche Entgelte	244,00	344,00	0,00	344,00		
5.	Privatrechtliche Entgelte	360.923,77	11.176,11	11.200,00	-23,89		
6.	Kostenerstattungen und Kostenumlagen	4.165,00	0,00	0,00	0,00		
9.	Sonstige haushaltswirksame Einzahlungen	26.779,44	0,00	0,00	0,00		
10.	= Summe der Einzahlungen aus lfd. Verwaltungstätigkeit	392.112,21	11.520,11	11.200,00	320,11		
	Auszahlungen aus lfd. Verwaltungstätigkeit						
11.	Auszahlungen für aktives Personal	-916.758,09	-123.072,84	-144.000,00	20.927,16		
13.	Ausz. f. Sach- und Dienstleist. u. ger.Verm.	-918.091,12	-269.217,10	-256.600,00	-12.617,10		
15.	Transferauszahlungen	-5.000,00	0,00	0,00	0,00		
16.	Sonstige haushaltswirksame Auszahlungen	-92.517,26	-1.118,36	-1.500,00	381,64		
17.	= Summe der Auszahlungen aus lfd. Verwaltungstätigkeit	-1.932.366,47	-393.408,30	-402.100,00	8.691,70		
18.	Saldo aus lfd. Verwaltungstätigkeit	-1.540.254,26	-381.888,19	-390.900,00	9.011,81		
	Einzahlungen für Investitionstätigkeit						
19.	Zuwendungen für Investitionstätigkeit	313.148,00	0,00	0,00	0,00		
24.	= Summe der Einzahlungen aus Investitionstätigkeit	313.148,00	0,00	0,00	0,00		
	Auszahlungen für Investitionstätigkeit						
25.	Erwerb von Grundstücken und Gebäuden	0,00	-1.063,64	0,00	-1.063,64		
26.	Baumaßnahmen	-86.557,58	-195.752,40	-500.000,00	304.247,60		
27.	Erwerb von beweglichem Sachvermögen	-8.487,09	-9.057,25	-8.000,00	-1.057,25		
31.	= Summe der Auszahlungen für Investitionstätigkeit	-95.044,67	-205.873,29	-508.000,00	302.126,71		
32.	Saldo aus Investitionstätigkeit	218.103,33	-205.873,29	-508.000,00	302.126,71		
33.	Finanzmittelüberschuss/-fehlbetrag	-1.322.150,93	-587.761,48	-898.900,00	311.138,52		
	Ein-/Auszahlungen aus Finanzierungstätigkeit						
36.	Saldo aus Finanzierungstätigkeit	0,00	0,00	0,00	0,00		

## Jahresabschluss 2013

Teilergebnisrechnung Produkt 421.01 Sportförderung und Verwaltung der Sportangelegenheiten							
Stadt Alfeld (Leine)							
Nr.	Bezeichnung	Ergebnis 2012	Ergebnis 2013	Ansätze 2013	Mehr (+) Weniger (-)		
	Ordentliche Erträge						
5.	Öffentlich-rechtliche Entgelte	54,00	0,00	0,00	0,00		
6.	Privatrechtliche Entgelte	126,90	0,00	0,00	0,00		
12.	= Summe ordentliche Erträge	180,90	0,00	0,00	0,00		
	Ordentliche Aufwendungen						
13.	Aufwendungen für aktives Personal	-107.701,66	-42.644,34	-45.000,00	2.355,66		
15.	Aufwendungen für Sach- und Dienstleistungen	-57.604,45	-61.645,80	-67.900,00	6.254,20		
18.	Transferaufwendungen	-5.000,00	0,00	0,00	0,00		
19.	Sonstige ordentliche Aufwendungen	-20,16	-5,67	0,00	-5,67		
20.	= Summe ordentliche Aufwendungen	-170.326,27	-104.295,81	-112.900,00	8.604,19		
21.	Ordentliches Ergebnis	-170.145,37	-104.295,81	-112.900,00	8.604,19		
24.	Außerordentliches Ergebnis	0,00	0,00	0,00	0,00		
25.	Jahresergebnis	-170.145,37	-104.295,81	-112.900,00	8.604,19		
28.	Saldo aus internen Leistungsbeziehungen	0,00	0,00	0,00	0,00		
29.	Ergebnis mit internen Leistungsbeziehungen	-170.145,37	-104.295,81	-112.900,00	8.604,19		

## Jahresabschluss 2013

Teilfinanzrechnung Produkt 421.01 Sportförderung und Verwaltung der Sportangelegenheiten							
Stadt Alfeld (Leine)							
Nr.	Bezeichnung	Ergebnis 2012	Ergebnis 2013	Ansätze 2013	Mehr (+) Weniger (-)		
	Einzahlungen aus laufender Verwaltungstätigkeit						
5.	Privatrechtliche Entgelte	126,90	0,00	0,00	0,00		
10.	= Summe der Einzahlungen aus lfd. Verwaltungstätigkeit	126,90	0,00	0,00	0,00		
	Auszahlungen aus lfd. Verwaltungstätigkeit						
11.	Auszahlungen für aktives Personal	-107.701,66	-42.644,34	-45.000,00	2.355,66		
13.	Ausz. f. Sach- und Dienstleist. u. ger.Verm.	-57.704,45	-61.645,80	-67.900,00	6.254,20		
15.	Transferauszahlungen	-5.000,00	0,00	0,00	0,00		
16.	Sonstige haushaltswirksame Auszahlungen	-20,16	-5,67	0,00	-5,67		
17.	= Summe der Auszahlungen aus lfd. Verwaltungstätigkeit	-170.426,27	-104.295,81	-112.900,00	8.604,19		
18.	Saldo aus lfd. Verwaltungstätigkeit	-170.299,37	-104.295,81	-112.900,00	8.604,19		
	Einzahlungen für Investitionstätigkeit						
24.	= Summe der Einzahlungen aus Investitionstätigkeit	0,00	0,00	0,00	0,00		
	Auszahlungen für Investitionstätigkeit						
31.	= Summe der Auszahlungen für Investitionstätigkeit	0,00	0,00	0,00	0,00		
32.	Saldo aus Investitionstätigkeit	0,00	0,00	0,00	0,00		
33.	Finanzmittelüberschuss/-fehlbetrag	-170.299,37	-104.295,81	-112.900,00	8.604,19		
	Ein-/Auszahlungen aus Finanzierungstätigkeit						
36.	Saldo aus Finanzierungstätigkeit	0,00	0,00	0,00	0,00		

## Jahresabschluss 2013

Teilergebnisrechnung Produkt 424.01 Sportstätten							
Stadt Alfeld (Leine)							
Nr.	Bezeichnung	Ergebnis 2012	Ergebnis 2013	Ansätze 2013	Mehr (+) Weniger (-)		
	Ordentliche Erträge						
3.	Auflösungserträge aus Sonderposten	4.930,85	4.930,89	0,00	4.930,89		
5.	Öffentlich-rechtliche Entgelte	264,00	344,00	0,00	344,00		
6.	Privatrechtliche Entgelte	8.551,23	11.176,14	11.200,00	-23,86		
7.	Kostenerstattungen und Kostenumlagen	4.165,00	0,00	0,00	0,00		
11.	Sonstige ordentliche Erträge	15,20	0,00	0,00	0,00		
12.	= Summe ordentliche Erträge	17.926,28	16.451,03	11.200,00	5.251,03		
	Ordentliche Aufwendungen						
13.	Aufwendungen für aktives Personal	-80.382,74	-80.428,50	-99.000,00	18.571,50		
15.	Aufwendungen für Sach- und Dienstleistungen	-278.752,73	-207.494,48	-188.700,00	-18.794,48		
16.	Abschreibungen	-107.550,99	-110.207,02	-107.138,00	-3.069,02		
19.	Sonstige ordentliche Aufwendungen	0,00	-1.112,69	-1.500,00	387,31		
20.	= Summe ordentliche Aufwendungen	-466.686,46	-399.242,69	-396.338,00	-2.904,69		
21.	Ordentliches Ergebnis	-448.760,18	-382.791,66	-385.138,00	2.346,34		
23.	Außerordentliche Aufwendungen	-1.550,09	0,00	0,00	0,00		
24.	Außerordentliches Ergebnis	-1.550,09	0,00	0,00	0,00		
25.	Jahresergebnis	-450.310,27	-382.791,66	-385.138,00	2.346,34		
28.	Saldo aus internen Leistungsbeziehungen	0,00	0,00	0,00	0,00		
29.	Ergebnis mit internen Leistungsbeziehungen	-450.310,27	-382.791,66	-385.138,00	2.346,34		



## Jahresabschluss 2013

Teilfinanzrechnung Produkt 424.01 Sportstätten							
Stadt Alfeld (Leine)							
Nr.	Bezeichnung	Ergebnis 2012	Ergebnis 2013	Ansätze 2013	Mehr (+) Weniger (-)		
	Einzahlungen aus laufender Verwaltungstätigkeit						
4.	Öffentlich-rechtliche Entgelte	244,00	344,00	0,00	344,00		
5.	Privatrechtliche Entgelte	9.019,63	11.176,11	11.200,00	-23,89		
6.	Kostenerstattungen und Kostenumlagen	4.165,00	0,00	0,00	0,00		
10.	= Summe der Einzahlungen aus lfd. Verwaltungstätigkeit	13.428,63	11.520,11	11.200,00	320,11		
	Auszahlungen aus lfd. Verwaltungstätigkeit						
11.	Auszahlungen für aktives Personal	-80.382,74	-80.428,50	-99.000,00	18.571,50		
13.	Ausz. f. Sach- und Dienstleist. u. ger.Verm.	-289.174,89	-207.571,30	-188.700,00	-18.871,30		
16.	Sonstige haushaltswirksame Auszahlungen	-3.879,46	-1.112,69	-1.500,00	387,31		
17.	= Summe der Auszahlungen aus lfd. Verwaltungstätigkeit	-373.437,09	-289.112,49	-289.200,00	87,51		
18.	Saldo aus lfd. Verwaltungstätigkeit	-360.008,46	-277.592,38	-278.000,00	407,62		
	Einzahlungen für Investitionstätigkeit						
19.	Zuwendungen für Investitionstätigkeit	293.148,00	0,00	0,00	0,00		
24.	= Summe der Einzahlungen aus Investitionstätigkeit	293.148,00	0,00	0,00	0,00		
	Auszahlungen für Investitionstätigkeit						
25.	Erwerb von Grundstücken und Gebäuden	0,00	-1.063,64	0,00	-1.063,64		
26.	Baumaßnahmen	-6.000,00	-195.752,40	-500.000,00	304.247,60		
27.	Erwerb von beweglichem Sachvermögen	-5.282,72	-9.057,25	-8.000,00	-1.057,25		
31.	= Summe der Auszahlungen für Investitionstätigkeit	-11.282,72	-205.873,29	-508.000,00	302.126,71		
32.	Saldo aus Investitionstätigkeit	281.865,28	-205.873,29	-508.000,00	302.126,71		
33.	Finanzmittelüberschuss/-fehlbetrag	-78.143,18	-483.465,67	-786.000,00	302.534,33		
	Ein-/Auszahlungen aus Finanzierungstätigkeit						
36.	Saldo aus Finanzierungstätigkeit	0,00	0,00	0,00	0,00		

## Jahresabschluss 2013

Jahresergebnis Teilergebnishaushalt 7 Berge Bad							
Stadt Alfeld (Leine)							
Nr.	Bezeichnung	Ergebnis 2012	Ergebnis 2013	Ansätze 2013	Mehr (+) Weniger (-)		
	Ordentliche Erträge						
2.	Zuwendungen und allgemeine Umlagen	0,00	17.810,00	5.700,00	12.110,00		
3.	Auflösungserträge aus Sonderposten	0,00	11.413,47	0,00	11.413,47		
6.	Privatrechtliche Entgelte	0,00	383.567,51	455.300,00	-71.732,49		
11.	Sonstige ordentliche Erträge	0,00	27,49	0,00	27,49		
12.	= Summe ordentliche Erträge	0,00	412.818,47	461.000,00	-48.181,53		
	Ordentliche Aufwendungen						
13.	Aufwendungen für aktives Personal	0,00	-836.104,99	-842.000,00	5.895,01		
15.	Aufwendungen für Sach- und Dienstleistungen	0,00	-602.473,55	-633.400,00	30.926,45		
16.	Abschreibungen	0,00	-426.271,02	-412.796,00	-13.475,02		
19.	Sonstige ordentliche Aufwendungen	0,00	-4.279,79	-5.500,00	1.220,21		
20.	= Summe ordentliche Aufwendungen	0,00	-1.869.129,35	-1.893.696,00	24.566,65		
21.	Ordentliches Ergebnis	0,00	-1.456.310,88	-1.432.696,00	-23.614,88		
22.	Außerordentliche Erträge	0,00	1.177,30	0,00	1.177,30		
23.	Außerordentliche Aufwendungen	0,00	-5.174,60	0,00	-5.174,60		
24.	Außerordentliches Ergebnis	0,00	-3.997,30	0,00	-3.997,30		
25.	Jahresergebnis	0,00	-1.460.308,18	-1.432.696,00	-27.612,18		
28.	Saldo aus internen Leistungsbeziehungen	0,00	0,00	0,00	0,00		
29.	Ergebnis mit internen Leistungsbeziehungen	0,00	-1.460.308,18	-1.432.696,00	-27.612,18		

## Jahresabschluss 2013

Jahresergebnis Teilfinanzhaushalt 7 Berge Bad							
Stadt Alfeld (Leine)							
Nr.	Bezeichnung	Ergebnis 2012	Ergebnis 2013	Ansätze 2013	Mehr (+) Weniger (-)		
	Einzahlungen aus laufender Verwaltungstätigkeit						
2.	Zuwendungen und allgemeine Umlagen	0,00	17.810,00	5.700,00	12.110,00		
5.	Privatrechtliche Entgelte	0,00	380.517,74	455.300,00	-74.782,26		
9.	Sonstige haushaltswirksame Einzahlungen	0,00	32.680,79	0,00	32.680,79		
10.	= Summe der Einzahlungen aus lfd. Verwaltungstätigkeit	0,00	431.008,53	461.000,00	-29.991,47		
	Auszahlungen aus lfd. Verwaltungstätigkeit						
11.	Auszahlungen für aktives Personal	0,00	-836.104,99	-842.000,00	5.895,01		
13.	Ausz. f. Sach- und Dienstleist. u. ger.Verm.	0,00	-581.928,86	-633.400,00	51.471,14		
16.	Sonstige haushaltswirksame Auszahlungen	0,00	-93.582,59	-5.500,00	-88.082,59		
17.	= Summe der Auszahlungen aus lfd. Verwaltungstätigkeit	0,00	-1.511.616,44	-1.480.900,00	-30.716,44		
18.	Saldo aus lfd. Verwaltungstätigkeit	0,00	-1.080.607,91	-1.019.900,00	-60.707,91		
	Einzahlungen für Investitionstätigkeit						
21.	Veräußerung von Sachvermögen	0,00	1.177,30	0,00	1.177,30		
24.	= Summe der Einzahlungen aus Investitionstätigkeit	0,00	1.177,30	0,00	1.177,30		
	Auszahlungen für Investitionstätigkeit						
26.	Baumaßnahmen	0,00	-66.053,88	-449.000,00	382.946,12		
27.	Erwerb von beweglichem Sachvermögen	0,00	-41.050,18	-53.100,00	12.049,82		
31.	= Summe der Auszahlungen für Investitionstätigkeit	0,00	-107.104,06	-502.100,00	394.995,94		
32.	Saldo aus Investitionstätigkeit	0,00	-105.926,76	-502.100,00	396.173,24		
33.	Finanzmittelüberschuss/-fehlbetrag	0,00	-1.186.534,67	-1.522.000,00	335.465,33		
	Ein-/Auszahlungen aus Finanzierungstätigkeit						
36.	Saldo aus Finanzierungstätigkeit	0,00	0,00	0,00	0,00		

## Jahresabschluss 2013

Teilergebnisrechnung Produkt 424.02 7 Berge Bad							
Stadt Alfeld (Leine)							
Nr.	Bezeichnung	Ergebnis 2012	Ergebnis 2013	Ansätze 2013	Mehr (+) Weniger (-)		
	Ordentliche Erträge						
2.	Zuwendungen und allgemeine Umlagen	0,00	17.810,00	5.700,00	12.110,00		
3.	Auflösungserträge aus Sonderposten	10.413,46	11.413,47	0,00	11.413,47		
6.	Privatrechtliche Entgelte	353.136,09	383.567,51	455.300,00	-71.732,49		
11.	Sonstige ordentliche Erträge	13,92	27,49	0,00	27,49		
12.	= Summe ordentliche Erträge	363.563,47	412.818,47	461.000,00	-48.181,53		
	Ordentliche Aufwendungen						
13.	Aufwendungen für aktives Personal	-728.673,69	-836.104,99	-842.000,00	5.895,01		
15.	Aufwendungen für Sach- und Dienstleistungen	-578.569,92	-602.473,55	-633.400,00	30.926,45		
16.	Abschreibungen	-437.321,36	-426.271,02	-412.796,00	-13.475,02		
19.	Sonstige ordentliche Aufwendungen	-3.819,66	-4.279,79	-5.500,00	1.220,21		
20.	= Summe ordentliche Aufwendungen	-1.748.384,63	-1.869.129,35	-1.893.696,00	24.566,65		
21.	Ordentliches Ergebnis	-1.384.821,16	-1.456.310,88	-1.432.696,00	-23.614,88		
22.	Außerordentliche Erträge	0,00	1.177,30	0,00	1.177,30		
23.	Außerordentliche Aufwendungen	0,00	-5.174,60	0,00	-5.174,60		
24.	Außerordentliches Ergebnis	0,00	-3.997,30	0,00	-3.997,30		
25.	Jahresergebnis	-1.384.821,16	-1.460.308,18	-1.432.696,00	-27.612,18		
28.	Saldo aus internen Leistungsbeziehungen	0,00	0,00	0,00	0,00		
29.	Ergebnis mit internen Leistungsbeziehungen	-1.384.821,16	-1.460.308,18	-1.432.696,00	-27.612,18		

## Jahresabschluss 2013

Teilfinanzrechnung Produkt 424.02 7 Berge Bad							
Stadt Alfeld (Leine)							
Nr.	Bezeichnung	Ergebnis 2012	Ergebnis 2013	Ansätze 2013	Mehr (+) Weniger (-)		
	Einzahlungen aus laufender Verwaltungstätigkeit						
2.	Zuwendungen und allgemeine Umlagen	0,00	17.810,00	5.700,00	12.110,00		
5.	Privatrechtliche Entgelte	351.777,24	380.517,74	455.300,00	-74.782,26		
9.	Sonstige haushaltswirksame Einzahlungen	26.779,44	32.680,79	0,00	32.680,79		
10.	= Summe der Einzahlungen aus lfd. Verwaltungstätigkeit	378.556,68	431.008,53	461.000,00	-29.991,47		
	Auszahlungen aus lfd. Verwaltungstätigkeit						
11.	Auszahlungen für aktives Personal	-728.673,69	-836.104,99	-842.000,00	5.895,01		
13.	Ausz. f. Sach- und Dienstleist. u. ger.Verm.	-571.211,78	-581.928,86	-633.400,00	51.471,14		
16.	Sonstige haushaltswirksame Auszahlungen	-88.617,64	-93.582,59	-5.500,00	-88.082,59		
17.	= Summe der Auszahlungen aus lfd. Verwaltungstätigkeit	-1.388.503,11	-1.511.616,44	-1.480.900,00	-30.716,44		
18.	Saldo aus lfd. Verwaltungstätigkeit	-1.009.946,43	-1.080.607,91	-1.019.900,00	-60.707,91		
	Einzahlungen für Investitionstätigkeit						
19.	Zuwendungen für Investitionstätigkeit	20.000,00	0,00	0,00	0,00		
21.	Veräußerung von Sachvermögen	0,00	1.177,30	0,00	1.177,30		
24.	= Summe der Einzahlungen aus Investitionstätigkeit	20.000,00	1.177,30	0,00	1.177,30		
	Auszahlungen für Investitionstätigkeit						
26.	Baumaßnahmen	-80.557,58	-66.053,88	-449.000,00	382.946,12		
27.	Erwerb von beweglichem Sachvermögen	-3.204,37	-41.050,18	-53.100,00	12.049,82		
31.	= Summe der Auszahlungen für Investitionstätigkeit	-83.761,95	-107.104,06	-502.100,00	394.995,94		
32.	Saldo aus Investitionstätigkeit	-63.761,95	-105.926,76	-502.100,00	396.173,24		
33.	Finanzmittelüberschuss/-fehlbetrag	-1.073.708,38	-1.186.534,67	-1.522.000,00	335.465,33		
	Ein-/Auszahlungen aus Finanzierungstätigkeit						
36.	Saldo aus Finanzierungstätigkeit	0,00	0,00	0,00	0,00		

## Jahresabschluss 2013

Jahresergebnis Teilergebnishaushalt Leitung Dezernat II							
Stadt Alfeld (Leine)							
Nr.	Bezeichnung	Ergebnis 2012	Ergebnis 2013	Ansätze 2013	Mehr (+) Weniger (-)		
	Ordentliche Erträge						
8.	Zinsen und ähnliche Finanzerträge	191.820,66	0,00	0,00	0,00		
12.	= Summe ordentliche Erträge	191.820,66	0,00	0,00	0,00		
	Ordentliche Aufwendungen						
13.	Aufwendungen für aktives Personal	-110.403,12	-115.503,54	-117.500,00	1.996,46		
18.	Transferaufwendungen	-62.183,62	-64.309,25	-64.400,00	90,75		
19.	Sonstige ordentliche Aufwendungen	-138,90	-82,50	0,00	-82,50		
20.	= Summe ordentliche Aufwendungen	-172.725,64	-179.895,29	-181.900,00	2.004,71		
21.	Ordentliches Ergebnis	19.095,02	-179.895,29	-181.900,00	2.004,71		
24.	Außerordentliches Ergebnis	0,00	0,00	0,00	0,00		
25.	Jahresergebnis	19.095,02	-179.895,29	-181.900,00	2.004,71		
28.	Saldo aus internen Leistungsbeziehungen	0,00	0,00	0,00	0,00		
29.	Ergebnis mit internen Leistungsbeziehungen	19.095,02	-179.895,29	-181.900,00	2.004,71		

## Jahresabschluss 2013

Jahresergebnis Teilfinanzhaushalt Leitung Dezernat II							
Stadt Alfeld (Leine)							
Nr.	Bezeichnung	Ergebnis 2012	Ergebnis 2013	Ansätze 2013	Mehr (+) Weniger (-)		
	Einzahlungen aus laufender Verwaltungstätigkeit						
7.	Zinsen und ähnliche Einzahlungen	191.820,66	0,00	0,00	0,00		
10.	= Summe der Einzahlungen aus lfd. Verwaltungstätigkeit	191.820,66	0,00	0,00	0,00		
	Auszahlungen aus lfd. Verwaltungstätigkeit						
11.	Auszahlungen für aktives Personal	-110.403,12	-115.503,54	-117.500,00	1.996,46		
15.	Transferauszahlungen	-61.440,92	-63.754,76	-64.400,00	645,24		
16.	Sonstige haushaltswirksame Auszahlungen	-138,90	-82,50	0,00	-82,50		
17.	= Summe der Auszahlungen aus lfd. Verwaltungstätigkeit	-171.982,94	-179.340,80	-181.900,00	2.559,20		
18.	Saldo aus lfd. Verwaltungstätigkeit	19.837,72	-179.340,80	-181.900,00	2.559,20		
	Einzahlungen für Investitionstätigkeit						
23.	Sonstige Investitionstätigkeit	113.071,70	0,00	0,00	0,00		
24.	= Summe der Einzahlungen aus Investitionstätigkeit	113.071,70	0,00	0,00	0,00		
	Auszahlungen für Investitionstätigkeit						
31.	= Summe der Auszahlungen für Investitionstätigkeit	0,00	0,00	0,00	0,00		
32.	Saldo aus Investitionstätigkeit	113.071,70	0,00	0,00	0,00		
33.	Finanzmittelüberschuss/-fehlbetrag	132.909,42	-179.340,80	-181.900,00	2.559,20		
	Ein-/Auszahlungen aus Finanzierungstätigkeit						
36.	Saldo aus Finanzierungstätigkeit	0,00	0,00	0,00	0,00		

## Jahresabschluss 2013

Teilergebnisrechnung Produkt 571.01 Wirtschaftsförderung							
Stadt Alfeld (Leine)							
Nr.	Bezeichnung	Ergebnis 2012	Ergebnis 2013	Ansätze 2013	Mehr (+) Weniger (-)		
	Ordentliche Erträge						
12.	= Summe ordentliche Erträge	0,00	0,00	0,00	0,00		
	Ordentliche Aufwendungen						
13.	Aufwendungen für aktives Personal	-110.403,12	-115.503,54	-117.500,00	1.996,46		
18.	Transferaufwendungen	-62.183,62	-64.309,25	-64.400,00	90,75		
19.	Sonstige ordentliche Aufwendungen	-138,90	-82,50	0,00	-82,50		
20.	= Summe ordentliche Aufwendungen	-172.725,64	-179.895,29	-181.900,00	2.004,71		
21.	Ordentliches Ergebnis	-172.725,64	-179.895,29	-181.900,00	2.004,71		
24.	Außerordentliches Ergebnis	0,00	0,00	0,00	0,00		
25.	Jahresergebnis	-172.725,64	-179.895,29	-181.900,00	2.004,71		
28.	Saldo aus internen Leistungsbeziehungen	0,00	0,00	0,00	0,00		
29.	Ergebnis mit internen Leistungsbeziehungen	-172.725,64	-179.895,29	-181.900,00	2.004,71		



## Jahresabschluss 2013

Teilfinanzrechnung Produkt 571.01 Wirtschaftsförderung							
Stadt Alfeld (Leine)							
Nr.	Bezeichnung	Ergebnis 2012	Ergebnis 2013	Ansätze 2013	Mehr (+) Weniger (-)		
	Einzahlungen aus laufender Verwaltungstätigkeit						
10.	= Summe der Einzahlungen aus lfd. Verwaltungstätigkeit	0,00	0,00	0,00	0,00		
	Auszahlungen aus lfd. Verwaltungstätigkeit						
11.	Auszahlungen für aktives Personal	-110.403,12	-115.503,54	-117.500,00	1.996,46		
15.	Transferauszahlungen	-61.440,92	-63.754,76	-64.400,00	645,24		
16.	Sonstige haushaltswirksame Auszahlungen	-138,90	-82,50	0,00	-82,50		
17.	= Summe der Auszahlungen aus lfd. Verwaltungstätigkeit	-171.982,94	-179.340,80	-181.900,00	2.559,20		
18.	Saldo aus lfd. Verwaltungstätigkeit	-171.982,94	-179.340,80	-181.900,00	2.559,20		
	Einzahlungen für Investitionstätigkeit						
24.	= Summe der Einzahlungen aus Investitionstätigkeit	0,00	0,00	0,00	0,00		
	Auszahlungen für Investitionstätigkeit						
31.	= Summe der Auszahlungen für Investitionstätigkeit	0,00	0,00	0,00	0,00		
32.	Saldo aus Investitionstätigkeit	0,00	0,00	0,00	0,00		
33.	Finanzmittelüberschuss/-fehlbetrag	-171.982,94	-179.340,80	-181.900,00	2.559,20		
	Ein-/Auszahlungen aus Finanzierungstätigkeit						
36.	Saldo aus Finanzierungstätigkeit	0,00	0,00	0,00	0,00		

## Jahresabschluss 2013

Jahresergebnis Teilergebnishaushalt Stadtkämmerei, EDV							
Stadt Alfeld (Leine)							
Nr.	Bezeichnung	Ergebnis 2012	Ergebnis 2013	Ansätze 2013	Mehr (+) Weniger (-)		
	Ordentliche Erträge						
1.	Steuern und ähnliche Abgaben	17.818.341,63	16.529.042,41	18.022.300,00	-1.493.257,59		
2.	Zuwendungen und allgemeine Umlagen	3.647.896,00	4.510.168,00	4.510.000,00	168,00		
3.	Auflösungserträge aus Sonderposten	210.335,78	210.335,80	203.570,00	6.765,80		
5.	Öffentlich-rechtliche Entgelte	14,40	0,00	0,00	0,00		
7.	Kostenerstattungen und Kostenumlagen	1.810,00	1.392,00	1.000,00	392,00		
8.	Zinsen und ähnliche Finanzerträge	138.822,95	322.070,57	333.200,00	-11.129,43		
11.	Sonstige ordentliche Erträge	698.154,85	1.265.747,70	1.152.000,00	113.747,70		
12.	= Summe ordentliche Erträge	22.515.375,61	22.838.756,48	24.222.070,00	-1.383.313,52		
	Ordentliche Aufwendungen						
13.	Aufwendungen für aktives Personal	-448.355,92	-426.570,71	-458.600,00	32.029,29		
15.	Aufwendungen für Sach- und Dienstleistungen	-226.365,86	-185.381,68	-200.500,00	15.118,32		
16.	Abschreibungen	-513.726,43	-216.595,78	-66.087,00	-150.508,78		
17.	Zinsen und ähnliche Aufwendungen	-1.769.916,43	-1.722.927,68	-2.028.000,00	305.072,32		
18.	Transferaufwendungen	-9.979.623,00	-9.929.436,00	-10.245.500,00	316.064,00		
19.	Sonstige ordentliche Aufwendungen	-5.433,91	-7.519,49	-37.600,00	30.080,51		
20.	= Summe ordentliche Aufwendungen	-12.943.421,55	-12.488.431,34	-13.036.287,00	547.855,66		
21.	Ordentliches Ergebnis	9.571.954,06	10.350.325,14	11.185.783,00	-835.457,86		
22.	Außerordentliche Erträge	1.104,56	2.496,97	0,00	2.496,97		
24.	Außerordentliches Ergebnis	1.104,56	2.496,97	0,00	2.496,97		
25.	Jahresergebnis	9.573.058,62	10.352.822,11	11.185.783,00	-832.960,89		
26.	Erträge aus internen Leistungsbeziehungen	112.600,00	60.300,00	60.300,00	0,00		
28.	Saldo aus internen Leistungsbeziehungen	112.600,00	60.300,00	60.300,00	0,00		
29.	Ergebnis mit internen Leistungsbeziehungen	9.685.658,62	10.413.122,11	11.246.083,00	-832.960,89		

## Jahresabschluss 2013

Jahresergebnis Teilfinanzhaushalt Stadtkämmerei, EDV							
Stadt Alfeld (Leine)							
Nr.	Bezeichnung	Ergebnis 2012	Ergebnis 2013	Ansätze 2013	Mehr (+) Weniger (-)		
	Einzahlungen aus laufender Verwaltungstätigkeit						
1.	Steuern und ähnliche Abgaben	17.500.252,68	16.505.814,94	18.022.300,00	-1.516.485,06		
2.	Zuwendungen und allgemeine Umlagen	3.647.896,00	4.510.168,00	4.510.000,00	168,00		
4.	Öffentlich-rechtliche Entgelte	44,91	-813,62	0,00	-813,62		
6.	Kostenerstattungen und Kostenumlagen	1.000,00	1.907,00	1.000,00	907,00		
7.	Zinsen und ähnliche Einzahlungen	72.995,80	298.856,47	333.200,00	-34.343,53		
9.	Sonstige haushaltswirksame Einzahlungen	699.046,52	1.231.794,28	1.152.000,00	79.794,28		
10.	= Summe der Einzahlungen aus lfd. Verwaltungstätigkeit	21.921.235,91	22.547.727,07	24.018.500,00	-1.470.772,93		
	Auszahlungen aus lfd. Verwaltungstätigkeit						
11.	Auszahlungen für aktives Personal	-528.774,84	-426.570,71	-458.600,00	32.029,29		
13.	Ausz. f. Sach- und Dienstleist. u. ger.Verm.	-225.018,85	-178.415,84	-200.500,00	22.084,16		
14.	Zinsen und ähnliche Auszahlungen	-1.788.116,56	-1.723.865,29	-2.028.000,00	304.134,71		
15.	Transferauszahlungen	-9.752.508,00	-10.366.255,00	-10.245.500,00	-120.755,00		
16.	Sonstige haushaltswirksame Auszahlungen	-5.704,55	-7.423,03	-17.600,00	10.176,97		
17.	= Summe der Auszahlungen aus lfd. Verwaltungstätigkeit	12.300.122,80	12.702.529,87	12.950.200,00	247.670,13		
18.	Saldo aus lfd. Verwaltungstätigkeit	9.621.113,11	9.845.197,20	11.068.300,00	-1.223.102,80		
	Einzahlungen für Investitionstätigkeit						
23.	Sonstige Investitionstätigkeit	0,00	117.534,78	117.500,00	34,78		
24.	= Summe der Einzahlungen aus Investitionstätigkeit	0,00	117.534,78	117.500,00	34,78		
	Auszahlungen für Investitionstätigkeit						
27.	Erwerb von beweglichem Sachvermögen	-57.925,91	-41.958,15	-55.100,00	13.141,85		
29.	Aktivierbare Zuwendungen	0,00	-200,00	0,00	-200,00		
31.	= Summe der Auszahlungen für Investitionstätigkeit	-57.925,91	-42.158,15	-55.100,00	12.941,85		
32.	Saldo aus Investitionstätigkeit	-57.925,91	75.376,63	62.400,00	12.976,63		
33.	Finanzmittelüberschuss/-fehlbetrag	9.563.187,20	9.920.573,83	11.130.700,00	-1.210.126,17		
	Ein-/Auszahlungen aus Finanzierungstätigkeit						
34.	Aufnahme von Krediten u. Darl. f. Investitionen	3.200.000,00	4.000.000,00	9.188.367,96	-5.188.367,96		
35.	Tilgung von Krediten u. Darl. f. Investitionen	-1.679.694,53	-1.770.268,93	-1.848.000,00	77.731,07		
36.	Saldo aus Finanzierungstätigkeit	1.520.305,47	2.229.731,07	7.340.367,96	-5.110.636,89		

## Jahresabschluss 2013

Teilergebnisrechnung Produkt 111.14 EDV							
Stadt Alfeld (Leine)							
Nr.	Bezeichnung	Ergebnis 2012	Ergebnis 2013	Ansätze 2013	Mehr (+) Weniger (-)		
	Ordentliche Erträge						
7.	Kostenerstattungen und Kostenumlagen	1.810,00	1.392,00	1.000,00	392,00		
12.	= Summe ordentliche Erträge	1.810,00	1.392,00	1.000,00	392,00		
	Ordentliche Aufwendungen						
13.	Aufwendungen für aktives Personal	-199.398,12	-188.772,75	-196.600,00	7.827,25		
15.	Aufwendungen für Sach- und Dienstleistungen	-172.476,28	-164.657,13	-180.000,00	15.342,87		
16.	Abschreibungen	-66.402,55	-67.347,78	-54.607,00	-12.740,78		
19.	Sonstige ordentliche Aufwendungen	0,00	0,00	-6.500,00	6.500,00		
20.	= Summe ordentliche Aufwendungen	-438.276,95	-420.777,66	-437.707,00	16.929,34		
21.	Ordentliches Ergebnis	-436.466,95	-419.385,66	-436.707,00	17.321,34		
22.	Außerordentliche Erträge	1.099,00	0,00	0,00	0,00		
24.	Außerordentliches Ergebnis	1.099,00	0,00	0,00	0,00		
25.	Jahresergebnis	-435.367,95	-419.385,66	-436.707,00	17.321,34		
26.	Erträge aus internen Leistungsbeziehungen	63.600,00	23.800,00	23.800,00	0,00		
28.	Saldo aus internen Leistungsbeziehungen	63.600,00	23.800,00	23.800,00	0,00		
29.	Ergebnis mit internen Leistungsbeziehungen	-371.767,95	-395.585,66	-412.907,00	17.321,34		

## Jahresabschluss 2013

Teilfinanzrechnung Produkt 111.14 EDV							
Stadt Alfeld (Leine)							
Nr.	Bezeichnung	Ergebnis 2012	Ergebnis 2013	Ansätze 2013	Mehr (+) Weniger (-)		
	Einzahlungen aus laufender Verwaltungstätigkeit						
6.	Kostenerstattungen und Kostenumlagen	1.000,00	1.907,00	1.000,00	907,00		
9.	Sonstige haushaltswirksame Einzahlungen	1.099,00	0,00	0,00	0,00		
10.	= Summe der Einzahlungen aus lfd. Verwaltungstätigkeit	2.099,00	1.907,00	1.000,00	907,00		
	Auszahlungen aus lfd. Verwaltungstätigkeit						
11.	Auszahlungen für aktives Personal	-199.398,12	-188.772,75	-196.600,00	7.827,25		
13.	Ausz. f. Sach- und Dienstleist. u. ger.Verm.	-169.331,12	-164.757,88	-180.000,00	15.242,12		
16.	Sonstige haushaltswirksame Auszahlungen	0,00	0,00	-6.500,00	6.500,00		
17.	= Summe der Auszahlungen aus lfd. Verwaltungstätigkeit	-368.729,24	-353.530,63	-383.100,00	29.569,37		
18.	Saldo aus lfd. Verwaltungstätigkeit	-366.630,24	-351.623,63	-382.100,00	30.476,37		
	Einzahlungen für Investitionstätigkeit						
24.	= Summe der Einzahlungen aus Investitionstätigkeit	0,00	0,00	0,00	0,00		
	Auszahlungen für Investitionstätigkeit						
27.	Erwerb von beweglichem Sachvermögen	-57.925,91	-41.958,15	-55.100,00	13.141,85		
29.	Aktivierbare Zuwendungen	0,00	-200,00	0,00	-200,00		
31.	= Summe der Auszahlungen für Investitionstätigkeit	-57.925,91	-42.158,15	-55.100,00	12.941,85		
32.	Saldo aus Investitionstätigkeit	-57.925,91	-42.158,15	-55.100,00	12.941,85		
33.	Finanzmittelüberschuss/-fehlbetrag	-424.556,15	-393.781,78	-437.200,00	43.418,22		
	Ein-/Auszahlungen aus Finanzierungstätigkeit						
36.	Saldo aus Finanzierungstätigkeit	0,00	0,00	0,00	0,00		

## Jahresabschluss 2013

Teilergebnisrechnung Produkt 111.20 Finanzverwaltung							
Stadt Alfeld (Leine)							
Nr.	Bezeichnung	Ergebnis 2012	Ergebnis 2013	Ansätze 2013	Mehr (+) Weniger (-)		
	Ordentliche Erträge						
12.	= Summe ordentliche Erträge	0,00	0,00	0,00	0,00		
	Ordentliche Aufwendungen						
13.	Aufwendungen für aktives Personal	-248.957,80	-237.797,96	-262.000,00	24.202,04		
15.	Aufwendungen für Sach- und Dienstleistungen	-53.889,58	-20.433,00	-20.500,00	67,00		
16.	Abschreibungen	-10.479,57	-10.479,56	-10.480,00	0,44		
19.	Sonstige ordentliche Aufwendungen	0,00	0,00	-3.100,00	3.100,00		
20.	= Summe ordentliche Aufwendungen	-313.326,95	-268.710,52	-296.080,00	27.369,48		
21.	Ordentliches Ergebnis	-313.326,95	-268.710,52	-296.080,00	27.369,48		
24.	Außerordentliches Ergebnis	0,00	0,00	0,00	0,00		
25.	Jahresergebnis	-313.326,95	-268.710,52	-296.080,00	27.369,48		
26.	Erträge aus internen Leistungsbeziehungen	49.000,00	36.500,00	36.500,00	0,00		
28.	Saldo aus internen Leistungsbeziehungen	49.000,00	36.500,00	36.500,00	0,00		
29.	Ergebnis mit internen Leistungsbeziehungen	-264.326,95	-232.210,52	-259.580,00	27.369,48		

## Jahresabschluss 2013

Teilfinanzrechnung Produkt 111.20 Finanzverwaltung							
Stadt Alfeld (Leine)							
Nr.	Bezeichnung	Ergebnis 2012	Ergebnis 2013	Ansätze 2013	Mehr (+) Weniger (-)		
	Einzahlungen aus laufender Verwaltungstätigkeit						
10.	= Summe der Einzahlungen aus lfd. Verwaltungstätigkeit	0,00	0,00	0,00	0,00		
	Auszahlungen aus lfd. Verwaltungstätigkeit						
11.	Auszahlungen für aktives Personal	-248.957,80	-237.797,96	-262.000,00	24.202,04		
13.	Ausz. f. Sach- und Dienstleist. u. ger.Verm.	-55.687,73	-13.366,41	-20.500,00	7.133,59		
16.	Sonstige haushaltswirksame Auszahlungen	-179,00	0,00	-3.100,00	3.100,00		
17.	= Summe der Auszahlungen aus lfd. Verwaltungstätigkeit	-304.824,53	-251.164,37	-285.600,00	34.435,63		
18.	Saldo aus lfd. Verwaltungstätigkeit	-304.824,53	-251.164,37	-285.600,00	34.435,63		
	Einzahlungen für Investitionstätigkeit						
24.	= Summe der Einzahlungen aus Investitionstätigkeit	0,00	0,00	0,00	0,00		
	Auszahlungen für Investitionstätigkeit						
31.	= Summe der Auszahlungen für Investitionstätigkeit	0,00	0,00	0,00	0,00		
32.	Saldo aus Investitionstätigkeit	0,00	0,00	0,00	0,00		
33.	Finanzmittelüberschuss/-fehlbetrag	-304.824,53	-251.164,37	-285.600,00	34.435,63		
	Ein-/Auszahlungen aus Finanzierungstätigkeit						
36.	Saldo aus Finanzierungstätigkeit	0,00	0,00	0,00	0,00		

## Jahresabschluss 2013

Teilergebnisrechnung Produkt 531.01 Elektrizitätsversorgung							
Stadt Alfeld (Leine)							
Nr.	Bezeichnung	Ergebnis 2012	Ergebnis 2013	Ansätze 2013	Mehr (+) Weniger (-)		
	Ordentliche Erträge						
12.	= Summe ordentliche Erträge	0,00	0,00	0,00	0,00		
	Ordentliche Aufwendungen						
20.	= Summe ordentliche Aufwendungen	0,00	0,00	0,00	0,00		
21.	Ordentliches Ergebnis	0,00	0,00	0,00	0,00		
24.	Außerordentliches Ergebnis	0,00	0,00	0,00	0,00		
25.	Jahresergebnis	0,00	0,00	0,00	0,00		
28.	Saldo aus internen Leistungsbeziehungen	0,00	0,00	0,00	0,00		
29.	Ergebnis mit internen Leistungsbeziehungen	0,00	0,00	0,00	0,00		



## Jahresabschluss 2013

Teilfinanzrechnung Produkt 531.01 Elektrizitätsversorgung							
Stadt Alfeld (Leine)							
Nr.	Bezeichnung	Ergebnis 2012	Ergebnis 2013	Ansätze 2013	Mehr (+) Weniger (-)		
	Einzahlungen aus laufender Verwaltungstätigkeit						
10.	= Summe der Einzahlungen aus lfd. Verwaltungstätigkeit	0,00	0,00	0,00	0,00		
	Auszahlungen aus lfd. Verwaltungstätigkeit						
17.	= Summe der Auszahlungen aus lfd. Verwaltungstätigkeit	0,00	0,00	0,00	0,00		
18.	Saldo aus lfd. Verwaltungstätigkeit	0,00	0,00	0,00	0,00		
	Einzahlungen für Investitionstätigkeit						
24.	= Summe der Einzahlungen aus Investitionstätigkeit	0,00	0,00	0,00	0,00		
	Auszahlungen für Investitionstätigkeit						
31.	= Summe der Auszahlungen für Investitionstätigkeit	0,00	0,00	0,00	0,00		
32.	Saldo aus Investitionstätigkeit	0,00	0,00	0,00	0,00		
33.	Finanzmittelüberschuss/-fehlbetrag	0,00	0,00	0,00	0,00		
	Ein-/Auszahlungen aus Finanzierungstätigkeit						
36.	Saldo aus Finanzierungstätigkeit	0,00	0,00	0,00	0,00		

## Jahresabschluss 2013

Teilergebnisrechnung Produkt 532.01 Gasversorgung							
Stadt Alfeld (Leine)							
Nr.	Bezeichnung	Ergebnis 2012	Ergebnis 2013	Ansätze 2013	Mehr (+) Weniger (-)		
	Ordentliche Erträge						
12.	= Summe ordentliche Erträge	0,00	0,00	0,00	0,00		
	Ordentliche Aufwendungen						
20.	= Summe ordentliche Aufwendungen	0,00	0,00	0,00	0,00		
21.	Ordentliches Ergebnis	0,00	0,00	0,00	0,00		
24.	Außerordentliches Ergebnis	0,00	0,00	0,00	0,00		
25.	Jahresergebnis	0,00	0,00	0,00	0,00		
28.	Saldo aus internen Leistungsbeziehungen	0,00	0,00	0,00	0,00		
29.	Ergebnis mit internen Leistungsbeziehungen	0,00	0,00	0,00	0,00		

## Jahresabschluss 2013

Teilfinanzrechnung Produkt 532.01 Gasversorgung							
Stadt Alfeld (Leine)							
Nr.	Bezeichnung	Ergebnis 2012	Ergebnis 2013	Ansätze 2013	Mehr (+) Weniger (-)		
	Einzahlungen aus laufender Verwaltungstätigkeit						
10.	= Summe der Einzahlungen aus lfd. Verwaltungstätigkeit	0,00	0,00	0,00	0,00		
	Auszahlungen aus lfd. Verwaltungstätigkeit						
17.	= Summe der Auszahlungen aus lfd. Verwaltungstätigkeit	0,00	0,00	0,00	0,00		
18.	Saldo aus lfd. Verwaltungstätigkeit	0,00	0,00	0,00	0,00		
	Einzahlungen für Investitionstätigkeit						
24.	= Summe der Einzahlungen aus Investitionstätigkeit	0,00	0,00	0,00	0,00		
	Auszahlungen für Investitionstätigkeit						
31.	= Summe der Auszahlungen für Investitionstätigkeit	0,00	0,00	0,00	0,00		
32.	Saldo aus Investitionstätigkeit	0,00	0,00	0,00	0,00		
33.	Finanzmittelüberschuss/-fehlbetrag	0,00	0,00	0,00	0,00		
	Ein-/Auszahlungen aus Finanzierungstätigkeit						
36.	Saldo aus Finanzierungstätigkeit	0,00	0,00	0,00	0,00		

## Jahresabschluss 2013

Teilergebnisrechnung Produkt 611.01 Steuern und Abgaben							
Stadt Alfeld (Leine)							
Nr.	Bezeichnung	Ergebnis 2012	Ergebnis 2013	Ansätze 2013	Mehr (+) Weniger (-)		
	Ordentliche Erträge						
1.	Steuern und ähnliche Abgaben	17.818.341,63	8.804.866,41	18.022.300,00	-9.217.433,59		
5.	Öffentlich-rechtliche Entgelte	14,40	0,00	0,00	0,00		
8.	Zinsen und ähnliche Finanzerträge	110.575,25	125.501,25	135.000,00	-9.498,75		
11.	Sonstige ordentliche Erträge	31,00	13.200,85	0,00	13.200,85		
12.	= Summe ordentliche Erträge	17.928.962,28	8.943.568,51	18.157.300,00	-9.213.731,49		
	Ordentliche Aufwendungen						
15.	Aufwendungen für Sach- und Dienstleistungen	0,00	-291,55	0,00	-291,55		
16.	Abschreibungen	-398.539,85	-370,19	-1.000,00	629,81		
17.	Zinsen und ähnliche Aufwendungen	-16.717,25	-16.014,25	-25.000,00	8.985,75		
19.	Sonstige ordentliche Aufwendungen	-22,68	0,00	0,00	0,00		
20.	= Summe ordentliche Aufwendungen	-415.279,78	-16.675,99	-26.000,00	9.324,01		
21.	Ordentliches Ergebnis	17.513.682,50	8.926.892,52	18.131.300,00	-9.204.407,48		
22.	Außerordentliche Erträge	0,37	1,49	0,00	1,49		
24.	Außerordentliches Ergebnis	0,37	1,49	0,00	1,49		
25.	Jahresergebnis	17.513.682,87	8.926.894,01	18.131.300,00	-9.204.405,99		
28.	Saldo aus internen Leistungsbeziehungen	0,00	0,00	0,00	0,00		
29.	Ergebnis mit internen Leistungsbeziehungen	17.513.682,87	8.926.894,01	18.131.300,00	-9.204.405,99		

## Jahresabschluss 2013

Teilfinanzrechnung Produkt 611.01 Steuern und Abgaben							
Stadt Alfeld (Leine)							
Nr.	Bezeichnung	Ergebnis 2012	Ergebnis 2013	Ansätze 2013	Mehr (+) Weniger (-)		
	Einzahlungen aus laufender Verwaltungstätigkeit						
1.	Steuern und ähnliche Abgaben	17.500.252,68	8.709.023,94	18.022.300,00	-9.313.276,06		
4.	Öffentlich-rechtliche Entgelte	44,91	0,00	0,00	0,00		
7.	Zinsen und ähnliche Einzahlungen	44.748,10	102.287,15	135.000,00	-32.712,85		
9.	Sonstige haushaltswirksame Einzahlungen	0,37	0,00	0,00	0,00		
10.	= Summe der Einzahlungen aus lfd. Verwaltungstätigkeit	17.545.046,06	8.811.311,09	18.157.300,00	-9.345.988,91		
	Auszahlungen aus lfd. Verwaltungstätigkeit						
11.	Auszahlungen für aktives Personal	-80.418,92	0,00	0,00	0,00		
13.	Ausz. f. Sach- und Dienstleist. u. ger.Verm.	0,00	-291,55	0,00	-291,55		
14.	Zinsen und ähnliche Auszahlungen	-16.700,75	-16.030,75	-25.000,00	8.969,25		
16.	Sonstige haushaltswirksame Auszahlungen	-22,68	0,00	0,00	0,00		
17.	= Summe der Auszahlungen aus lfd. Verwaltungstätigkeit	-97.142,35	-16.322,30	-25.000,00	8.677,70		
18.	Saldo aus lfd. Verwaltungstätigkeit	17.447.903,71	8.794.988,79	18.132.300,00	-9.337.311,21		
	Einzahlungen für Investitionstätigkeit						
24.	= Summe der Einzahlungen aus Investitionstätigkeit	0,00	0,00	0,00	0,00		
	Auszahlungen für Investitionstätigkeit						
31.	= Summe der Auszahlungen für Investitionstätigkeit	0,00	0,00	0,00	0,00		
32.	Saldo aus Investitionstätigkeit	0,00	0,00	0,00	0,00		
33.	Finanzmittelüberschuss/-fehlbetrag	17.447.903,71	8.794.988,79	18.132.300,00	-9.337.311,21		
	Ein-/Auszahlungen aus Finanzierungstätigkeit						
36.	Saldo aus Finanzierungstätigkeit	0,00	0,00	0,00	0,00		

## Jahresabschluss 2013

Teilergebnisrechnung Produkt 611.02 Allgemeine Zuweisungen und Allgemeine Umlagen							
Stadt Alfeld (Leine)							
Nr.	Bezeichnung	Ergebnis 2012	Ergebnis 2013	Ansätze 2013	Mehr (+) Weniger (-)		
	Ordentliche Erträge						
1.	Steuern und ähnliche Abgaben	0,00	7.724.176,00	0,00	7.724.176,00		
2.	Zuwendungen und allgemeine Umlagen	3.647.896,00	4.510.168,00	4.510.000,00	168,00		
3.	Auflösungserträge aus Sonderposten	210.335,78	210.335,80	203.570,00	6.765,80		
12.	= Summe ordentliche Erträge	3.858.231,78	12.444.679,80	4.713.570,00	7.731.109,80		
	Ordentliche Aufwendungen						
18.	Transferaufwendungen	-9.979.596,00	-9.929.436,00	-10.245.500,00	316.064,00		
20.	= Summe ordentliche Aufwendungen	-9.979.596,00	-9.929.436,00	-10.245.500,00	316.064,00		
21.	Ordentliches Ergebnis	-6.121.364,22	2.515.243,80	-5.531.930,00	8.047.173,80		
24.	Außerordentliches Ergebnis	0,00	0,00	0,00	0,00		
25.	Jahresergebnis	-6.121.364,22	2.515.243,80	-5.531.930,00	8.047.173,80		
28.	Saldo aus internen Leistungsbeziehungen	0,00	0,00	0,00	0,00		
29.	Ergebnis mit internen Leistungsbeziehungen	-6.121.364,22	2.515.243,80	-5.531.930,00	8.047.173,80		

## Jahresabschluss 2013

Teilfinanzrechnung Produkt 611.02 Allgemeine Zuweisungen und Allgemeine Umlagen							
Stadt Alfeld (Leine)							
Nr.	Bezeichnung	Ergebnis 2012	Ergebnis 2013	Ansätze 2013	Mehr (+) Weniger (-)		
	Einzahlungen aus laufender Verwaltungstätigkeit						
1.	Steuern und ähnliche Abgaben	0,00	7.796.791,00	0,00	7.796.791,00		
2.	Zuwendungen und allgemeine Umlagen	3.647.896,00	4.510.168,00	4.510.000,00	168,00		
10.	= Summe der Einzahlungen aus lfd. Verwaltungstätigkeit	3.647.896,00	12.306.959,00	4.510.000,00	7.796.959,00		
	Auszahlungen aus lfd. Verwaltungstätigkeit						
15.	Transferauszahlungen	-9.752.481,00	-10.366.255,00	-10.245.500,00	-120.755,00		
17.	= Summe der Auszahlungen aus lfd. Verwaltungstätigkeit	-9.752.481,00	-10.366.255,00	-10.245.500,00	-120.755,00		
18.	Saldo aus lfd. Verwaltungstätigkeit	-6.104.585,00	1.940.704,00	-5.735.500,00	7.676.204,00		
	Einzahlungen für Investitionstätigkeit						
24.	= Summe der Einzahlungen aus Investitionstätigkeit	0,00	0,00	0,00	0,00		
	Auszahlungen für Investitionstätigkeit						
31.	= Summe der Auszahlungen für Investitionstätigkeit	0,00	0,00	0,00	0,00		
32.	Saldo aus Investitionstätigkeit	0,00	0,00	0,00	0,00		
33.	Finanzmittelüberschuss/-fehlbetrag	-6.104.585,00	1.940.704,00	-5.735.500,00	7.676.204,00		
	Ein-/Auszahlungen aus Finanzierungstätigkeit						
36.	Saldo aus Finanzierungstätigkeit	0,00	0,00	0,00	0,00		

## Jahresabschluss 2013

Teilergebnisrechnung Produkt 612.01 Sonstige allgemeine Finanzwirtschaft							
Stadt Alfeld (Leine)							
Nr.	Bezeichnung	Ergebnis 2012	Ergebnis 2013	Ansätze 2013	Mehr (+) Weniger (-)		
	Ordentliche Erträge						
8.	Zinsen und ähnliche Finanzerträge	27.327,06	8.428,46	10.000,00	-1.571,54		
11.	Sonstige ordentliche Erträge	698.123,85	1.252.546,85	1.152.000,00	100.546,85		
12.	= Summe ordentliche Erträge	725.450,91	1.260.975,31	1.162.000,00	98.975,31		
	Ordentliche Aufwendungen						
16.	Abschreibungen	-38.304,46	-138.398,25	0,00	-138.398,25		
17.	Zinsen und ähnliche Aufwendungen	-1.753.199,18	-1.706.913,43	-2.003.000,00	296.086,57		
19.	Sonstige ordentliche Aufwendungen	-5.411,23	-7.519,49	-28.000,00	20.480,51		
20.	= Summe ordentliche Aufwendungen	-1.796.914,87	-1.852.831,17	-2.031.000,00	178.168,83		
21.	Ordentliches Ergebnis	-1.071.463,96	-591.855,86	-869.000,00	277.144,14		
22.	Außerordentliche Erträge	5,19	2.495,48	0,00	2.495,48		
24.	Außerordentliches Ergebnis	5,19	2.495,48	0,00	2.495,48		
25.	Jahresergebnis	-1.071.458,77	-589.360,38	-869.000,00	279.639,62		
28.	Saldo aus internen Leistungsbeziehungen	0,00	0,00	0,00	0,00		
29.	Ergebnis mit internen Leistungsbeziehungen	-1.071.458,77	-589.360,38	-869.000,00	279.639,62		



## Jahresabschluss 2013

Teilfinanzrechnung Produkt 612.01 Sonstige allgemeine Finanzwirtschaft							
Stadt Alfeld (Leine)							
Nr.	Bezeichnung	Ergebnis 2012	Ergebnis 2013	Ansätze 2013	Mehr (+) Weniger (-)		
	Einzahlungen aus laufender Verwaltungstätigkeit						
4.	Öffentlich-rechtliche Entgelte	0,00	-813,62	0,00	-813,62		
7.	Zinsen und ähnliche Einzahlungen	27.327,06	8.428,46	10.000,00	-1.571,54		
9.	Sonstige haushaltswirksame Einzahlungen	697.947,15	1.231.794,28	1.152.000,00	79.794,28		
10.	= Summe der Einzahlungen aus lfd. Verwaltungstätigkeit	725.274,21	1.239.409,12	1.162.000,00	77.409,12		
	Auszahlungen aus lfd. Verwaltungstätigkeit						
14.	Zinsen und ähnliche Auszahlungen	-1.771.415,81	-1.707.834,54	-2.003.000,00	295.165,46		
16.	Sonstige haushaltswirksame Auszahlungen	-5.502,87	-7.423,03	-8.000,00	576,97		
17.	= Summe der Auszahlungen aus lfd. Verwaltungstätigkeit	-1.776.918,68	-1.715.257,57	-2.011.000,00	295.742,43		
18.	Saldo aus lfd. Verwaltungstätigkeit	-1.051.644,47	-475.848,45	-849.000,00	373.151,55		
	Einzahlungen für Investitionstätigkeit						
24.	= Summe der Einzahlungen aus Investitionstätigkeit	0,00	0,00	0,00	0,00		
	Auszahlungen für Investitionstätigkeit						
31.	= Summe der Auszahlungen für Investitionstätigkeit	0,00	0,00	0,00	0,00		
32.	Saldo aus Investitionstätigkeit	0,00	0,00	0,00	0,00		
33.	Finanzmittelüberschuss/-fehlbetrag	-1.051.644,47	-475.848,45	-849.000,00	373.151,55		
	Ein-/Auszahlungen aus Finanzierungstätigkeit						
34.	Aufnahme von Krediten u. Darl. f. Investitionen	3.200.000,00	4.000.000,00	9.188.367,96	-5.188.367,96		
35.	Tilgung von Krediten u. Darl. f. Investitionen	-1.679.694,53	-1.770.268,93	-1.848.000,00	77.731,07		
36.	Saldo aus Finanzierungstätigkeit	1.520.305,47	2.229.731,07	7.340.367,96	-5.110.636,89		

## Jahresabschluss 2013

Teilergebnisrechnung Produkt 612.02 Beteiligungen							
Stadt Alfeld (Leine)							
Nr.	Bezeichnung	Ergebnis 2012	Ergebnis 2013	Ansätze 2013	Mehr (+) Weniger (-)		
	Ordentliche Erträge						
8.	Zinsen und ähnliche Finanzerträge	920,64	188.140,86	188.200,00	-59,14		
12.	= Summe ordentliche Erträge	920,64	188.140,86	188.200,00	-59,14		
	Ordentliche Aufwendungen						
18.	Transferaufwendungen	-27,00	0,00	0,00	0,00		
20.	= Summe ordentliche Aufwendungen	-27,00	0,00	0,00	0,00		
21.	Ordentliches Ergebnis	893,64	188.140,86	188.200,00	-59,14		
24.	Außerordentliches Ergebnis	0,00	0,00	0,00	0,00		
25.	Jahresergebnis	893,64	188.140,86	188.200,00	-59,14		
28.	Saldo aus internen Leistungsbeziehungen	0,00	0,00	0,00	0,00		
29.	Ergebnis mit internen Leistungsbeziehungen	893,64	188.140,86	188.200,00	-59,14		

## Jahresabschluss 2013

Teilfinanzrechnung Produkt 612.02 Beteiligungen							
Stadt Alfeld (Leine)							
Nr.	Bezeichnung	Ergebnis 2012	Ergebnis 2013	Ansätze 2013	Mehr (+) Weniger (-)		
	Einzahlungen aus laufender Verwaltungstätigkeit						
7.	Zinsen und ähnliche Einzahlungen	920,64	188.140,86	188.200,00	-59,14		
10.	= Summe der Einzahlungen aus lfd. Verwaltungstätigkeit	920,64	188.140,86	188.200,00	-59,14		
	Auszahlungen aus lfd. Verwaltungstätigkeit						
15.	Transferauszahlungen	-27,00	0,00	0,00	0,00		
17.	= Summe der Auszahlungen aus lfd. Verwaltungstätigkeit	-27,00	0,00	0,00	0,00		
18.	Saldo aus lfd. Verwaltungstätigkeit	893,64	188.140,86	188.200,00	-59,14		
	Einzahlungen für Investitionstätigkeit						
23.	Sonstige Investitionstätigkeit	0,00	117.534,78	117.500,00	34,78		
24.	= Summe der Einzahlungen aus Investitionstätigkeit	0,00	117.534,78	117.500,00	34,78		
	Auszahlungen für Investitionstätigkeit						
31.	= Summe der Auszahlungen für Investitionstätigkeit	0,00	0,00	0,00	0,00		
32.	Saldo aus Investitionstätigkeit	0,00	117.534,78	117.500,00	34,78		
33.	Finanzmittelüberschuss/-fehlbetrag	893,64	305.675,64	305.700,00	-24,36		
	Ein-/Auszahlungen aus Finanzierungstätigkeit						
36.	Saldo aus Finanzierungstätigkeit	0,00	0,00	0,00	0,00		

## Jahresabschluss 2013

Jahresergebnis Teilergebnishaushalt Stadtkasse							
Stadt Alfeld (Leine)							
Nr.	Bezeichnung	Ergebnis 2012	Ergebnis 2013	Ansätze 2013	Mehr (+) Weniger (-)		
	Ordentliche Erträge						
7.	Kostenerstattungen und Kostenumlagen	0,00	0,00	10.000,00	-10.000,00		
8.	Zinsen und ähnliche Finanzerträge	55.161,51	81.676,52	40.000,00	41.676,52		
11.	Sonstige ordentliche Erträge	7,50	944,51	0,00	944,51		
12.	= Summe ordentliche Erträge	55.169,01	82.621,03	50.000,00	32.621,03		
	Ordentliche Aufwendungen						
13.	Aufwendungen für aktives Personal	-272.852,74	-284.545,33	-283.500,00	-1.045,33		
16.	Abschreibungen	-6.769,37	-809,79	0,00	-809,79		
17.	Zinsen und ähnliche Aufwendungen	-1.504,00	-1.203,00	0,00	-1.203,00		
19.	Sonstige ordentliche Aufwendungen	-152,50	-88,53	-13.700,00	13.611,47		
20.	= Summe ordentliche Aufwendungen	-281.278,61	-286.646,65	-297.200,00	10.553,35		
21.	Ordentliches Ergebnis	-226.109,60	-204.025,62	-247.200,00	43.174,38		
24.	Außerordentliches Ergebnis	0,00	0,00	0,00	0,00		
25.	Jahresergebnis	-226.109,60	-204.025,62	-247.200,00	43.174,38		
26.	Erträge aus internen Leistungsbeziehungen	115.000,00	48.000,00	48.000,00	0,00		
28.	Saldo aus internen Leistungsbeziehungen	115.000,00	48.000,00	48.000,00	0,00		
29.	Ergebnis mit internen Leistungsbeziehungen	-111.109,60	-156.025,62	-199.200,00	43.174,38		

## Jahresabschluss 2013

Jahresergebnis Teilfinanzhaushalt Stadtkasse							
Stadt Alfeld (Leine)							
Nr.	Bezeichnung	Ergebnis 2012	Ergebnis 2013	Ansätze 2013	Mehr (+) Weniger (-)		
	Einzahlungen aus laufender Verwaltungstätigkeit						
6.	Kostenerstattungen und Kostenumlagen	0,00	0,00	10.000,00	-10.000,00		
7.	Zinsen und ähnliche Einzahlungen	41.244,23	51.275,39	40.000,00	11.275,39		
9.	Sonstige haushaltswirksame Einzahlungen	0,00	1,26	0,00	1,26		
10.	= Summe der Einzahlungen aus lfd. Verwaltungstätigkeit	41.244,23	51.276,65	50.000,00	1.276,65		
	Auszahlungen aus lfd. Verwaltungstätigkeit						
11.	Auszahlungen für aktives Personal	-272.852,74	-284.545,33	-283.500,00	-1.045,33		
14.	Zinsen und ähnliche Auszahlungen	-1.504,00	-1.203,00	0,00	-1.203,00		
16.	Sonstige haushaltswirksame Auszahlungen	-128,50	-112,53	-13.700,00	13.587,47		
17.	= Summe der Auszahlungen aus lfd. Verwaltungstätigkeit	-274.485,24	-285.860,86	-297.200,00	11.339,14		
18.	Saldo aus lfd. Verwaltungstätigkeit	-233.241,01	-234.584,21	-247.200,00	12.615,79		
	Einzahlungen für Investitionstätigkeit						
24.	= Summe der Einzahlungen aus Investitionstätigkeit	0,00	0,00	0,00	0,00		
	Auszahlungen für Investitionstätigkeit						
31.	= Summe der Auszahlungen für Investitionstätigkeit	0,00	0,00	0,00	0,00		
32.	Saldo aus Investitionstätigkeit	0,00	0,00	0,00	0,00		
33.	Finanzmittelüberschuss/-fehlbetrag	-233.241,01	-234.584,21	-247.200,00	12.615,79		
	Ein-/Auszahlungen aus Finanzierungstätigkeit						
36.	Saldo aus Finanzierungstätigkeit	0,00	0,00	0,00	0,00		

## Jahresabschluss 2013

Teilergebnisrechnung Produkt 111.24 Stadtkasse							
Stadt Alfeld (Leine)							
Nr.	Bezeichnung	Ergebnis 2012	Ergebnis 2013	Ansätze 2013	Mehr (+) Weniger (-)		
	Ordentliche Erträge						
7.	Kostenerstattungen und Kostenumlagen	0,00	0,00	10.000,00	-10.000,00		
8.	Zinsen und ähnliche Finanzerträge	55.161,51	81.676,52	40.000,00	41.676,52		
11.	Sonstige ordentliche Erträge	7,50	944,51	0,00	944,51		
12.	= Summe ordentliche Erträge	55.169,01	82.621,03	50.000,00	32.621,03		
	Ordentliche Aufwendungen						
13.	Aufwendungen für aktives Personal	-272.852,74	-284.545,33	-283.500,00	-1.045,33		
16.	Abschreibungen	-6.769,37	-809,79	0,00	-809,79		
17.	Zinsen und ähnliche Aufwendungen	-1.504,00	-1.203,00	0,00	-1.203,00		
19.	Sonstige ordentliche Aufwendungen	-152,50	-88,53	-13.700,00	13.611,47		
20.	= Summe ordentliche Aufwendungen	-281.278,61	-286.646,65	-297.200,00	10.553,35		
21.	Ordentliches Ergebnis	-226.109,60	-204.025,62	-247.200,00	43.174,38		
24.	Außerordentliches Ergebnis	0,00	0,00	0,00	0,00		
25.	Jahresergebnis	-226.109,60	-204.025,62	-247.200,00	43.174,38		
26.	Erträge aus internen Leistungsbeziehungen	115.000,00	48.000,00	48.000,00	0,00		
28.	Saldo aus internen Leistungsbeziehungen	115.000,00	48.000,00	48.000,00	0,00		
29.	Ergebnis mit internen Leistungsbeziehungen	-111.109,60	-156.025,62	-199.200,00	43.174,38		

## Jahresabschluss 2013

Teilfinanzrechnung Produkt 111.24 Stadtkasse							
Stadt Alfeld (Leine)							
Nr.	Bezeichnung	Ergebnis 2012	Ergebnis 2013	Ansätze 2013	Mehr (+) Weniger (-)		
	Einzahlungen aus laufender Verwaltungstätigkeit						
6.	Kostenerstattungen und Kostenumlagen	0,00	0,00	10.000,00	-10.000,00		
7.	Zinsen und ähnliche Einzahlungen	41.244,23	51.275,39	40.000,00	11.275,39		
9.	Sonstige haushaltswirksame Einzahlungen	0,00	1,26	0,00	1,26		
10.	= Summe der Einzahlungen aus lfd. Verwaltungstätigkeit	41.244,23	51.276,65	50.000,00	1.276,65		
	Auszahlungen aus lfd. Verwaltungstätigkeit						
11.	Auszahlungen für aktives Personal	-272.852,74	-284.545,33	-283.500,00	-1.045,33		
14.	Zinsen und ähnliche Auszahlungen	-1.504,00	-1.203,00	0,00	-1.203,00		
16.	Sonstige haushaltswirksame Auszahlungen	-128,50	-112,53	-13.700,00	13.587,47		
17.	= Summe der Auszahlungen aus lfd. Verwaltungstätigkeit	-274.485,24	-285.860,86	-297.200,00	11.339,14		
18.	Saldo aus lfd. Verwaltungstätigkeit	-233.241,01	-234.584,21	-247.200,00	12.615,79		
	Einzahlungen für Investitionstätigkeit						
24.	= Summe der Einzahlungen aus Investitionstätigkeit	0,00	0,00	0,00	0,00		
	Auszahlungen für Investitionstätigkeit						
31.	= Summe der Auszahlungen für Investitionstätigkeit	0,00	0,00	0,00	0,00		
32.	Saldo aus Investitionstätigkeit	0,00	0,00	0,00	0,00		
33.	Finanzmittelüberschuss/-fehlbetrag	-233.241,01	-234.584,21	-247.200,00	12.615,79		
	Ein-/Auszahlungen aus Finanzierungstätigkeit						
36.	Saldo aus Finanzierungstätigkeit	0,00	0,00	0,00	0,00		

## Jahresabschluss 2013

Jahresergebnis Teilergebnishaushalt Steueramt, Friedhöfe und Forst							
Stadt Alfeld (Leine)							
Nr.	Bezeichnung	Ergebnis 2012	Ergebnis 2013	Ansätze 2013	Mehr (+) Weniger (-)		
	Ordentliche Erträge						
1.	Steuern und ähnliche Abgaben	-248,00	2.386,50	0,00	2.386,50		
2.	Zuwendungen und allgemeine Umlagen	0,00	5.422,00	1.000,00	4.422,00		
3.	Auflösungserträge aus Sonderposten	545,81	798,23	0,00	798,23		
5.	Öffentlich-rechtliche Entgelte	267.508,03	285.240,05	292.000,00	-6.759,95		
6.	Privatrechtliche Entgelte	365.655,42	205.823,40	220.900,00	-15.076,60		
7.	Kostenerstattungen und Kostenumlagen	2.133,13	2.133,13	2.100,00	33,13		
8.	Zinsen und ähnliche Finanzerträge	323,00	-35.677,75	0,00	-35.677,75		
11.	Sonstige ordentliche Erträge	0,00	28.477,86	0,00	28.477,86		
12.	= Summe ordentliche Erträge	635.917,39	494.603,42	516.000,00	-21.396,58		
	Ordentliche Aufwendungen						
13.	Aufwendungen für aktives Personal	-712.213,16	-665.936,11	-701.300,00	35.363,89		
15.	Aufwendungen für Sach- und Dienstleistungen	-268.131,53	-169.544,19	-157.800,00	-11.744,19		
16.	Abschreibungen	-39.150,29	-36.529,99	-29.758,00	-6.771,99		
17.	Zinsen und ähnliche Aufwendungen	0,00	-87.318,25	0,00	-87.318,25		
19.	Sonstige ordentliche Aufwendungen	-27.816,08	-26.305,30	-35.400,00	9.094,70		
20.	= Summe ordentliche Aufwendungen	-1.047.311,06	-985.633,84	-924.258,00	-61.375,84		
21.	Ordentliches Ergebnis	-411.393,67	-491.030,42	-408.258,00	-82.772,42		
22.	Außerordentliche Erträge	186.351,56	0,95	0,00	0,95		
23.	Außerordentliche Aufwendungen	-7.216,99	0,00	0,00	0,00		
24.	Außerordentliches Ergebnis	179.134,57	0,95	0,00	0,95		
25.	Jahresergebnis	-232.259,10	-491.029,47	-408.258,00	-82.771,47		
26.	Erträge aus internen Leistungsbeziehungen	77.000,00	38.000,00	38.000,00	0,00		
27.	Aufwendungen aus internen Leistungsbeziehungen	-156.800,00	-74.400,00	-74.400,00	0,00		
28.	Saldo aus internen Leistungsbeziehungen	-79.800,00	-36.400,00	-36.400,00	0,00		
29.	Ergebnis mit internen Leistungsbeziehungen	-312.059,10	-527.429,47	-444.658,00	-82.771,47		



## Jahresabschluss 2013

Jahresergebnis Teilfinanzhaushalt Steueramt, Friedhöfe und Forst						
Stadt Alfeld (Leine)						
Nr.	Bezeichnung	Ergebnis 2012	Ergebnis 2013	Ansätze 2013	Mehr (+) Weniger (-)	
	Einzahlungen aus laufender Verwaltungstätigkeit					
1.	Steuern und ähnliche Abgaben	7.134,19	33.727,68	0,00	33.727,68	
2.	Zuwendungen und allgemeine Umlagen	3.299,32	2.122,68	1.000,00	1.122,68	
4.	Öffentlich-rechtliche Entgelte	273.025,87	295.673,67	292.000,00	3.673,67	
5.	Privatrechtliche Entgelte	372.539,48	208.473,98	220.900,00	-12.426,02	
6.	Kostenerstattungen und Kostenumlagen	2.133,13	2.133,13	2.100,00	33,13	
7.	Zinsen und ähnliche Einzahlungen	913,29	-34.218,18	0,00	-34.218,18	
9.	Sonstige haushaltswirksame Einzahlungen	44.505,47	37.468,37	0,00	37.468,37	
10.	= Summe der Einzahlungen aus lfd. Verwaltungstätigkeit	703.550,75	545.381,33	516.000,00	29.381,33	
	Auszahlungen aus lfd. Verwaltungstätigkeit					
11.	Auszahlungen für aktives Personal	-631.794,24	-665.936,11	-701.300,00	35.363,89	
13.	Ausz. f. Sach- und Dienstleist. u. ger.Verm.	-278.413,79	-170.768,37	-157.800,00	-12.968,37	
14.	Zinsen und ähnliche Auszahlungen	0,00	-87.320,25	0,00	-87.320,25	
15.	Transferauszahlungen	-2.000,00	0,00	0,00	0,00	
16.	Sonstige haushaltswirksame Auszahlungen	-44.908,52	-39.015,74	-35.400,00	-3.615,74	
17.	= Summe der Auszahlungen aus lfd. Verwaltungstätigkeit	-957.116,55	-963.040,47	-894.500,00	-68.540,47	
18.	Saldo aus lfd. Verwaltungstätigkeit	-253.565,80	-417.659,14	-378.500,00	-39.159,14	
	Einzahlungen für Investitionstätigkeit					
19.	Zuwendungen für Investitionstätigkeit	7.000,00	8.907,15	0,00	8.907,15	
21.	Veräußerung von Sachvermögen	313.389,12	0,00	0,00	0,00	
24.	= Summe der Einzahlungen aus Investitionstätigkeit	320.389,12	8.907,15	0,00	8.907,15	
	Auszahlungen für Investitionstätigkeit					
25.	Erwerb von Grundstücken und Gebäuden	-25.094,89	-11.942,33	0,00	-11.942,33	
26.	Baumaßnahmen	0,00	0,00	-2.000,00	2.000,00	
27.	Erwerb von beweglichem Sachvermögen	-23.013,33	-8.194,38	-17.800,00	9.605,62	
31.	= Summe der Auszahlungen für Investitionstätigkeit	-48.108,22	-20.136,71	-19.800,00	-336,71	
32.	Saldo aus Investitionstätigkeit	272.280,90	-11.229,56	-19.800,00	8.570,44	
33.	Finanzmittelüberschuss/-fehlbetrag	18.715,10	-428.888,70	-398.300,00	-30.588,70	
	Ein-/Auszahlungen aus Finanzierungstätigkeit					
36.	Saldo aus Finanzierungstätigkeit	0,00	0,00	0,00	0,00	

## Jahresabschluss 2013

Teilergebnisrechnung Produkt 111.21 Veranlagung von Steuern und Abgaben							
Stadt Alfeld (Leine)							
Nr.	Bezeichnung	Ergebnis 2012	Ergebnis 2013	Ansätze 2013	Mehr (+) Weniger (-)		
	Ordentliche Erträge						
1.	Steuern und ähnliche Abgaben	-248,00	2.386,50	0,00	2.386,50		
5.	Öffentlich-rechtliche Entgelte	62,00	54,00	0,00	54,00		
8.	Zinsen und ähnliche Finanzerträge	323,00	-35.677,75	0,00	-35.677,75		
11.	Sonstige ordentliche Erträge	0,00	28.477,86	0,00	28.477,86		
12.	= Summe ordentliche Erträge	137,00	-4.759,39	0,00	-4.759,39		
	Ordentliche Aufwendungen						
13.	Aufwendungen für aktives Personal	-129.550,11	-142.500,03	-142.400,00	-100,03		
15.	Aufwendungen für Sach- und Dienstleistungen	0,00	-863,83	0,00	-863,83		
16.	Abschreibungen	-148,33	-440,01	0,00	-440,01		
17.	Zinsen und ähnliche Aufwendungen	0,00	-87.318,25	0,00	-87.318,25		
19.	Sonstige ordentliche Aufwendungen	0,00	0,00	-5.000,00	5.000,00		
20.	= Summe ordentliche Aufwendungen	-129.698,44	-231.122,12	-147.400,00	-83.722,12		
21.	Ordentliches Ergebnis	-129.561,44	-235.881,51	-147.400,00	-88.481,51		
22.	Außerordentliche Erträge	0,00	0,95	0,00	0,95		
24.	Außerordentliches Ergebnis	0,00	0,95	0,00	0,95		
25.	Jahresergebnis	-129.561,44	-235.880,56	-147.400,00	-88.480,56		
26.	Erträge aus internen Leistungsbeziehungen	77.000,00	38.000,00	38.000,00	0,00		
28.	Saldo aus internen Leistungsbeziehungen	77.000,00	38.000,00	38.000,00	0,00		
29.	Ergebnis mit internen Leistungsbeziehungen	-52.561,44	-197.880,56	-109.400,00	-88.480,56		

## Jahresabschluss 2013

Teilfinanzrechnung Produkt 111.21 Veranlagung von Steuern und Abgaben							
Stadt Alfeld (Leine)							
Nr.	Bezeichnung	Ergebnis 2012	Ergebnis 2013	Ansätze 2013	Mehr (+) Weniger (-)		
	Einzahlungen aus laufender Verwaltungstätigkeit						
1.	Steuern und ähnliche Abgaben	7.134,19	33.727,68	0,00	33.727,68		
4.	Öffentlich-rechtliche Entgelte	3.073,73	5.802,21	0,00	5.802,21		
7.	Zinsen und ähnliche Einzahlungen	876,29	-34.218,18	0,00	-34.218,18		
10.	= Summe der Einzahlungen aus lfd. Verwaltungstätigkeit	11.084,21	5.311,71	0,00	5.311,71		
	Auszahlungen aus lfd. Verwaltungstätigkeit						
11.	Auszahlungen für aktives Personal	-49.131,19	-142.500,03	-142.400,00	-100,03		
13.	Ausz. f. Sach- und Dienstleist. u. ger.Verm.	0,00	-863,83	0,00	-863,83		
14.	Zinsen und ähnliche Auszahlungen	0,00	-87.320,25	0,00	-87.320,25		
16.	Sonstige haushaltswirksame Auszahlungen	0,00	0,00	-5.000,00	5.000,00		
17.	= Summe der Auszahlungen aus lfd. Verwaltungstätigkeit	-49.131,19	-230.684,11	-147.400,00	-83.284,11		
18.	Saldo aus lfd. Verwaltungstätigkeit	-38.046,98	-225.372,40	-147.400,00	-77.972,40		
	Einzahlungen für Investitionstätigkeit						
24.	= Summe der Einzahlungen aus Investitionstätigkeit	0,00	0,00	0,00	0,00		
	Auszahlungen für Investitionstätigkeit						
31.	= Summe der Auszahlungen für Investitionstätigkeit	0,00	0,00	0,00	0,00		
32.	Saldo aus Investitionstätigkeit	0,00	0,00	0,00	0,00		
33.	Finanzmittelüberschuss/-fehlbetrag	-38.046,98	-225.372,40	-147.400,00	-77.972,40		
	Ein-/Auszahlungen aus Finanzierungstätigkeit						
36.	Saldo aus Finanzierungstätigkeit	0,00	0,00	0,00	0,00		

## Jahresabschluss 2013

Teilergebnisrechnung Produkt 553.01 Friedhofs- und Bestattungswesen							
Stadt Alfeld (Leine)							
Nr.	Bezeichnung	Ergebnis 2012	Ergebnis 2013	Ansätze 2013	Mehr (+) Weniger (-)		
	Ordentliche Erträge						
2.	Zuwendungen und allgemeine Umlagen	0,00	5.422,00	0,00	5.422,00		
3.	Auflösungserträge aus Sonderposten	545,81	798,23	0,00	798,23		
5.	Öffentlich-rechtliche Entgelte	267.156,03	285.186,05	292.000,00	-6.813,95		
6.	Privatrechtliche Entgelte	140.413,10	129.351,68	140.900,00	-11.548,32		
7.	Kostenerstattungen und Kostenumlagen	2.133,13	2.133,13	2.100,00	33,13		
12.	= Summe ordentliche Erträge	410.248,07	422.891,09	435.000,00	-12.108,91		
	Ordentliche Aufwendungen						
13.	Aufwendungen für aktives Personal	-474.488,64	-471.040,20	-506.200,00	35.159,80		
15.	Aufwendungen für Sach- und Dienstleistungen	-151.154,75	-141.703,60	-123.500,00	-18.203,60		
16.	Abschreibungen	-28.792,22	-33.306,61	-29.409,00	-3.897,61		
19.	Sonstige ordentliche Aufwendungen	-2.994,82	-4.569,21	-7.300,00	2.730,79		
20.	= Summe ordentliche Aufwendungen	-657.430,43	-650.619,62	-666.409,00	15.789,38		
21.	Ordentliches Ergebnis	-247.182,36	-227.728,53	-231.409,00	3.680,47		
24.	Außerordentliches Ergebnis	0,00	0,00	0,00	0,00		
25.	Jahresergebnis	-247.182,36	-227.728,53	-231.409,00	3.680,47		
27.	Aufwendungen aus internen Leistungsbeziehungen	-156.800,00	-74.400,00	-74.400,00	0,00		
28.	Saldo aus internen Leistungsbeziehungen	-156.800,00	-74.400,00	-74.400,00	0,00		
29.	Ergebnis mit internen Leistungsbeziehungen	-403.982,36	-302.128,53	-305.809,00	3.680,47		

## Jahresabschluss 2013

Teilfinanzrechnung Produkt 553.01 Friedhofs- und Bestattungswesen							
Stadt Alfeld (Leine)							
Nr.	Bezeichnung	Ergebnis 2012	Ergebnis 2013	Ansätze 2013	Mehr (+) Weniger (-)		
	Einzahlungen aus laufender Verwaltungstätigkeit						
2.	Zuwendungen und allgemeine Umlagen	3.299,32	2.122,68	0,00	2.122,68		
4.	Öffentlich-rechtliche Entgelte	269.697,14	289.871,46	292.000,00	-2.128,54		
5.	Privatrechtliche Entgelte	144.058,76	132.002,26	140.900,00	-8.897,74		
6.	Kostenerstattungen und Kostenumlagen	2.133,13	2.133,13	2.100,00	33,13		
9.	Sonstige haushaltswirksame Einzahlungen	27.185,74	24.898,86	0,00	24.898,86		
10.	= Summe der Einzahlungen aus lfd. Verwaltungstätigkeit	446.374,09	451.028,39	435.000,00	16.028,39		
	Auszahlungen aus lfd. Verwaltungstätigkeit						
11.	Auszahlungen für aktives Personal	-474.488,64	-471.040,20	-506.200,00	35.159,80		
13.	Ausz. f. Sach- und Dienstleist. u. ger.Verm.	-153.887,37	-142.881,65	-123.500,00	-19.381,65		
16.	Sonstige haushaltswirksame Auszahlungen	-7.029,29	-8.697,24	-7.300,00	-1.397,24		
17.	= Summe der Auszahlungen aus lfd. Verwaltungstätigkeit	-635.405,30	-622.619,09	-637.000,00	14.380,91		
18.	Saldo aus lfd. Verwaltungstätigkeit	-189.031,21	-171.590,70	-202.000,00	30.409,30		
	Einzahlungen für Investitionstätigkeit						
19.	Zuwendungen für Investitionstätigkeit	7.000,00	8.907,15	0,00	8.907,15		
24.	= Summe der Einzahlungen aus Investitionstätigkeit	7.000,00	8.907,15	0,00	8.907,15		
	Auszahlungen für Investitionstätigkeit						
25.	Erwerb von Grundstücken und Gebäuden	-17.589,24	-11.942,33	0,00	-11.942,33		
26.	Baumaßnahmen	0,00	0,00	-2.000,00	2.000,00		
27.	Erwerb von beweglichem Sachvermögen	-3.901,54	-5.063,99	-15.000,00	9.936,01		
31.	= Summe der Auszahlungen für Investitionstätigkeit	-21.490,78	-17.006,32	-17.000,00	-6,32		
32.	Saldo aus Investitionstätigkeit	-14.490,78	-8.099,17	-17.000,00	8.900,83		
33.	Finanzmittelüberschuss/-fehlbetrag	-203.521,99	-179.689,87	-219.000,00	39.310,13		
	Ein-/Auszahlungen aus Finanzierungstätigkeit						
36.	Saldo aus Finanzierungstätigkeit	0,00	0,00	0,00	0,00		

## Jahresabschluss 2013

Teilergebnisrechnung Produkt 555.02 Stadtforst							
Stadt Alfeld (Leine)							
Nr.	Bezeichnung	Ergebnis 2012	Ergebnis 2013	Ansätze 2013	Mehr (+) Weniger (-)		
	Ordentliche Erträge						
2.	Zuwendungen und allgemeine Umlagen	0,00	0,00	1.000,00	-1.000,00		
6.	Privatrechtliche Entgelte	78.310,40	76.471,72	80.000,00	-3.528,28		
12.	= Summe ordentliche Erträge	78.310,40	76.471,72	81.000,00	-4.528,28		
	Ordentliche Aufwendungen						
13.	Aufwendungen für aktives Personal	-47.032,13	-52.395,88	-52.700,00	304,12		
15.	Aufwendungen für Sach- und Dienstleistungen	-36.629,64	-26.976,76	-34.300,00	7.323,24		
16.	Abschreibungen	-541,32	-2.783,37	-349,00	-2.434,37		
19.	Sonstige ordentliche Aufwendungen	-22.806,61	-21.736,09	-23.100,00	1.363,91		
20.	= Summe ordentliche Aufwendungen	-107.009,70	-103.892,10	-110.449,00	6.556,90		
21.	Ordentliches Ergebnis	-28.699,30	-27.420,38	-29.449,00	2.028,62		
22.	Außerordentliche Erträge	2.554,71	0,00	0,00	0,00		
24.	Außerordentliches Ergebnis	2.554,71	0,00	0,00	0,00		
25.	Jahresergebnis	-26.144,59	-27.420,38	-29.449,00	2.028,62		
28.	Saldo aus internen Leistungsbeziehungen	0,00	0,00	0,00	0,00		
29.	Ergebnis mit internen Leistungsbeziehungen	-26.144,59	-27.420,38	-29.449,00	2.028,62		

## Jahresabschluss 2013

Teilfinanzrechnung Produkt 555.02 Stadtforst							
Stadt Alfeld (Leine)							
Nr.	Bezeichnung	Ergebnis 2012	Ergebnis 2013	Ansätze 2013	Mehr (+) Weniger (-)		
	Einzahlungen aus laufender Verwaltungstätigkeit						
2.	Zuwendungen und allgemeine Umlagen	0,00	0,00	1.000,00	-1.000,00		
5.	Privatrechtliche Entgelte	79.230,65	76.471,72	80.000,00	-3.528,28		
9.	Sonstige haushaltswirksame Einzahlungen	14.094,77	12.569,51	0,00	12.569,51		
10.	= Summe der Einzahlungen aus lfd. Verwaltungstätigkeit	93.325,42	89.041,23	81.000,00	8.041,23		
	Auszahlungen aus lfd. Verwaltungstätigkeit						
11.	Auszahlungen für aktives Personal	-47.032,13	-52.395,88	-52.700,00	304,12		
13.	Ausz. f. Sach- und Dienstleist. u. ger.Verm.	-36.807,36	-27.022,89	-34.300,00	7.277,11		
16.	Sonstige haushaltswirksame Auszahlungen	-34.984,58	-30.318,50	-23.100,00	-7.218,50		
17.	= Summe der Auszahlungen aus lfd. Verwaltungstätigkeit	-118.824,07	-109.737,27	-110.100,00	362,73		
18.	Saldo aus lfd. Verwaltungstätigkeit	-25.498,65	-20.696,04	-29.100,00	8.403,96		
	Einzahlungen für Investitionstätigkeit						
21.	Veräußerung von Sachvermögen	764,71	0,00	0,00	0,00		
24.	= Summe der Einzahlungen aus Investitionstätigkeit	764,71	0,00	0,00	0,00		
	Auszahlungen für Investitionstätigkeit						
27.	Erwerb von beweglichem Sachvermögen	-17.499,16	-3.130,39	-2.800,00	-330,39		
31.	= Summe der Auszahlungen für Investitionstätigkeit	-17.499,16	-3.130,39	-2.800,00	-330,39		
32.	Saldo aus Investitionstätigkeit	-16.734,45	-3.130,39	-2.800,00	-330,39		
33.	Finanzmittelüberschuss/-fehlbetrag	-42.233,10	-23.826,43	-31.900,00	8.073,57		
	Ein-/Auszahlungen aus Finanzierungstätigkeit						
36.	Saldo aus Finanzierungstätigkeit	0,00	0,00	0,00	0,00		

## Jahresabschluss 2013

Jahresergebnis Teilergebnishaushalt Leitung Dezernat III							
Stadt Alfeld (Leine)							
Nr.	Bezeichnung	Ergebnis 2012	Ergebnis 2013	Ansätze 2013	Mehr (+) Weniger (-)		
	Ordentliche Erträge						
7.	Kostenerstattungen und Kostenumlagen	1.265,00	1.250,00	1.200,00	50,00		
12.	= Summe ordentliche Erträge	1.265,00	1.250,00	1.200,00	50,00		
	Ordentliche Aufwendungen						
13.	Aufwendungen für aktives Personal	-130.577,39	-142.560,89	-147.000,00	4.439,11		
20.	= Summe ordentliche Aufwendungen	-130.577,39	-142.560,89	-147.000,00	4.439,11		
21.	Ordentliches Ergebnis	-129.312,39	-141.310,89	-145.800,00	4.489,11		
24.	Außerordentliches Ergebnis	0,00	0,00	0,00	0,00		
25.	Jahresergebnis	-129.312,39	-141.310,89	-145.800,00	4.489,11		
28.	Saldo aus internen Leistungsbeziehungen	0,00	0,00	0,00	0,00		
29.	Ergebnis mit internen Leistungsbeziehungen	-129.312,39	-141.310,89	-145.800,00	4.489,11		



## Jahresabschluss 2013

Jahresergebnis Teilfinanzhaushalt Leitung Dezernat III							
Stadt Alfeld (Leine)							
Nr.	Bezeichnung	Ergebnis 2012	Ergebnis 2013	Ansätze 2013	Mehr (+) Weniger (-)		
	Einzahlungen aus laufender Verwaltungstätigkeit						
6.	Kostenerstattungen und Kostenumlagen	1.265,00	1.250,00	1.200,00	50,00		
10.	= Summe der Einzahlungen aus lfd. Verwaltungstätigkeit	1.265,00	1.250,00	1.200,00	50,00		
	Auszahlungen aus lfd. Verwaltungstätigkeit						
11.	Auszahlungen für aktives Personal	-130.577,39	-142.560,89	-147.000,00	4.439,11		
17.	= Summe der Auszahlungen aus lfd. Verwaltungstätigkeit	-130.577,39	-142.560,89	-147.000,00	4.439,11		
18.	Saldo aus lfd. Verwaltungstätigkeit	-129.312,39	-141.310,89	-145.800,00	4.489,11		
	Einzahlungen für Investitionstätigkeit						
24.	= Summe der Einzahlungen aus Investitionstätigkeit	0,00	0,00	0,00	0,00		
	Auszahlungen für Investitionstätigkeit						
31.	= Summe der Auszahlungen für Investitionstätigkeit	0,00	0,00	0,00	0,00		
32.	Saldo aus Investitionstätigkeit	0,00	0,00	0,00	0,00		
33.	Finanzmittelüberschuss/-fehlbetrag	-129.312,39	-141.310,89	-145.800,00	4.489,11		
	Ein-/Auszahlungen aus Finanzierungstätigkeit						
36.	Saldo aus Finanzierungstätigkeit	0,00	0,00	0,00	0,00		

## Jahresabschluss 2013

Teilergebnisrechnung Produkt 523.01 Denkmalschutz und -pflege							
Stadt Alfeld (Leine)							
Nr.	Bezeichnung	Ergebnis 2012	Ergebnis 2013	Ansätze 2013	Mehr (+) Weniger (-)		
	Ordentliche Erträge						
7.	Kostenerstattungen und Kostenumlagen	1.265,00	1.250,00	1.200,00	50,00		
12.	= Summe ordentliche Erträge	1.265,00	1.250,00	1.200,00	50,00		
	Ordentliche Aufwendungen						
13.	Aufwendungen für aktives Personal	-130.577,39	-142.560,89	-147.000,00	4.439,11		
20.	= Summe ordentliche Aufwendungen	-130.577,39	-142.560,89	-147.000,00	4.439,11		
21.	Ordentliches Ergebnis	-129.312,39	-141.310,89	-145.800,00	4.489,11		
24.	Außerordentliches Ergebnis	0,00	0,00	0,00	0,00		
25.	Jahresergebnis	-129.312,39	-141.310,89	-145.800,00	4.489,11		
28.	Saldo aus internen Leistungsbeziehungen	0,00	0,00	0,00	0,00		
29.	Ergebnis mit internen Leistungsbeziehungen	-129.312,39	-141.310,89	-145.800,00	4.489,11		

## Jahresabschluss 2013

Teilfinanzrechnung Produkt 523.01 Denkmalschutz und -pflege							
Stadt Alfeld (Leine)							
Nr.	Bezeichnung	Ergebnis 2012	Ergebnis 2013	Ansätze 2013	Mehr (+) Weniger (-)		
	Einzahlungen aus laufender Verwaltungstätigkeit						
6.	Kostenerstattungen und Kostenumlagen	1.265,00	1.250,00	1.200,00	50,00		
10.	= Summe der Einzahlungen aus lfd. Verwaltungstätigkeit	1.265,00	1.250,00	1.200,00	50,00		
	Auszahlungen aus lfd. Verwaltungstätigkeit						
11.	Auszahlungen für aktives Personal	-130.577,39	-142.560,89	-147.000,00	4.439,11		
17.	= Summe der Auszahlungen aus lfd. Verwaltungstätigkeit	-130.577,39	-142.560,89	-147.000,00	4.439,11		
18.	Saldo aus lfd. Verwaltungstätigkeit	-129.312,39	-141.310,89	-145.800,00	4.489,11		
	Einzahlungen für Investitionstätigkeit						
24.	= Summe der Einzahlungen aus Investitionstätigkeit	0,00	0,00	0,00	0,00		
	Auszahlungen für Investitionstätigkeit						
31.	= Summe der Auszahlungen für Investitionstätigkeit	0,00	0,00	0,00	0,00		
32.	Saldo aus Investitionstätigkeit	0,00	0,00	0,00	0,00		
33.	Finanzmittelüberschuss/-fehlbetrag	-129.312,39	-141.310,89	-145.800,00	4.489,11		
	Ein-/Auszahlungen aus Finanzierungstätigkeit						
36.	Saldo aus Finanzierungstätigkeit	0,00	0,00	0,00	0,00		

## Jahresabschluss 2013

Jahresergebnis Teilergebnishaushalt Bauverwaltungsamt							
Stadt Alfeld (Leine)							
Nr.	Bezeichnung	Ergebnis 2012	Ergebnis 2013	Ansätze 2013	Mehr (+) Weniger (-)		
	Ordentliche Erträge						
3.	Auflösungserträge aus Sonderposten	4.432,86	5.875,17	412,00	5.463,17		
5.	Öffentlich-rechtliche Entgelte	88,00	243,00	100,00	143,00		
7.	Kostenerstattungen und Kostenumlagen	16.288,00	16.105,00	16.200,00	-95,00		
12.	= Summe ordentliche Erträge	20.808,86	22.223,17	16.712,00	5.511,17		
	Ordentliche Aufwendungen						
13.	Aufwendungen für aktives Personal	-186.758,43	-198.047,25	-195.600,00	-2.447,25		
15.	Aufwendungen für Sach- und Dienstleistungen	-185,25	-293,91	-500,00	206,09		
20.	= Summe ordentliche Aufwendungen	-186.943,68	-198.341,16	-196.100,00	-2.241,16		
21.	Ordentliches Ergebnis	-166.134,82	-176.117,99	-179.388,00	3.270,01		
24.	Außerordentliches Ergebnis	0,00	0,00	0,00	0,00		
25.	Jahresergebnis	-166.134,82	-176.117,99	-179.388,00	3.270,01		
28.	Saldo aus internen Leistungsbeziehungen	0,00	0,00	0,00	0,00		
29.	Ergebnis mit internen Leistungsbeziehungen	-166.134,82	-176.117,99	-179.388,00	3.270,01		

## Jahresabschluss 2013

Jahresergebnis Teilfinanzhaushalt Bauverwaltungsamt							
Stadt Alfeld (Leine)							
Nr.	Bezeichnung	Ergebnis 2012	Ergebnis 2013	Ansätze 2013	Mehr (+) Weniger (-)		
	Einzahlungen aus laufender Verwaltungstätigkeit						
4.	Öffentlich-rechtliche Entgelte	70,00	244,00	100,00	144,00		
6.	Kostenerstattungen und Kostenumlagen	16.288,00	16.105,00	16.200,00	-95,00		
10.	= Summe der Einzahlungen aus lfd. Verwaltungstätigkeit	16.358,00	16.349,00	16.300,00	49,00		
	Auszahlungen aus lfd. Verwaltungstätigkeit						
11.	Auszahlungen für aktives Personal	-186.758,43	-198.047,25	-195.600,00	-2.447,25		
13.	Ausz. f. Sach- und Dienstleist. u. ger.Verm.	-185,25	-293,91	-500,00	206,09		
17.	= Summe der Auszahlungen aus lfd. Verwaltungstätigkeit	-186.943,68	-198.341,16	-196.100,00	-2.241,16		
18.	Saldo aus lfd. Verwaltungstätigkeit	-170.585,68	-181.992,16	-179.800,00	-2.192,16		
	Einzahlungen für Investitionstätigkeit						
20.	Beiträge u. ä. Entgelte f. Investitionstätigkeit	0,00	45.129,70	466.800,00	-421.670,30		
24.	= Summe der Einzahlungen aus Investitionstätigkeit	0,00	45.129,70	466.800,00	-421.670,30		
	Auszahlungen für Investitionstätigkeit						
31.	= Summe der Auszahlungen für Investitionstätigkeit	0,00	0,00	0,00	0,00		
32.	Saldo aus Investitionstätigkeit	0,00	45.129,70	466.800,00	-421.670,30		
33.	Finanzmittelüberschuss/-fehlbetrag	-170.585,68	-136.862,46	287.000,00	-423.862,46		
	Ein-/Auszahlungen aus Finanzierungstätigkeit						
36.	Saldo aus Finanzierungstätigkeit	0,00	0,00	0,00	0,00		

## Jahresabschluss 2013

Teilergebnisrechnung Produkt 111.50 Aufgaben der Bauverwaltung							
Stadt Alfeld (Leine)							
Nr.	Bezeichnung	Ergebnis 2012	Ergebnis 2013	Ansätze 2013	Mehr (+) Weniger (-)		
	Ordentliche Erträge						
3.	Auflösungserträge aus Sonderposten	4.432,86	5.875,17	412,00	5.463,17		
12.	= Summe ordentliche Erträge	4.432,86	5.875,17	412,00	5.463,17		
	Ordentliche Aufwendungen						
13.	Aufwendungen für aktives Personal	-186.758,43	-198.047,25	-195.600,00	-2.447,25		
15.	Aufwendungen für Sach- und Dienstleistungen	-185,25	-293,91	-500,00	206,09		
20.	= Summe ordentliche Aufwendungen	-186.943,68	-198.341,16	-196.100,00	-2.241,16		
21.	Ordentliches Ergebnis	-182.510,82	-192.465,99	-195.688,00	3.222,01		
24.	Außerordentliches Ergebnis	0,00	0,00	0,00	0,00		
25.	Jahresergebnis	-182.510,82	-192.465,99	-195.688,00	3.222,01		
28.	Saldo aus internen Leistungsbeziehungen	0,00	0,00	0,00	0,00		
29.	Ergebnis mit internen Leistungsbeziehungen	-182.510,82	-192.465,99	-195.688,00	3.222,01		

## Jahresabschluss 2013

Teilfinanzrechnung Produkt 111.50 Aufgaben der Bauverwaltung							
Stadt Alfeld (Leine)							
Nr.	Bezeichnung	Ergebnis 2012	Ergebnis 2013	Ansätze 2013	Mehr (+) Weniger (-)		
	Einzahlungen aus laufender Verwaltungstätigkeit						
10.	= Summe der Einzahlungen aus lfd. Verwaltungstätigkeit	0,00	0,00	0,00	0,00		
	Auszahlungen aus lfd. Verwaltungstätigkeit						
11.	Auszahlungen für aktives Personal	-186.758,43	-198.047,25	-195.600,00	-2.447,25		
13.	Ausz. f. Sach- und Dienstleist. u. ger.Verm.	-185,25	-293,91	-500,00	206,09		
17.	= Summe der Auszahlungen aus lfd. Verwaltungstätigkeit	-186.943,68	-198.341,16	-196.100,00	-2.241,16		
18.	Saldo aus lfd. Verwaltungstätigkeit	-186.943,68	-198.341,16	-196.100,00	-2.241,16		
	Einzahlungen für Investitionstätigkeit						
20.	Beiträge u. ä. Entgelte f. Investitionstätigkeit	0,00	45.129,70	466.800,00	-421.670,30		
24.	= Summe der Einzahlungen aus Investitionstätigkeit	0,00	45.129,70	466.800,00	-421.670,30		
	Auszahlungen für Investitionstätigkeit						
31.	= Summe der Auszahlungen für Investitionstätigkeit	0,00	0,00	0,00	0,00		
32.	Saldo aus Investitionstätigkeit	0,00	45.129,70	466.800,00	-421.670,30		
33.	Finanzmittelüberschuss/-fehlbetrag	-186.943,68	-153.211,46	270.700,00	-423.911,46		
	Ein-/Auszahlungen aus Finanzierungstätigkeit						
36.	Saldo aus Finanzierungstätigkeit	0,00	0,00	0,00	0,00		

## Jahresabschluss 2013

Teilergebnisrechnung Produkt 522.01 Wohnbauförderung							
Stadt Alfeld (Leine)							
Nr.	Bezeichnung	Ergebnis 2012	Ergebnis 2013	Ansätze 2013	Mehr (+) Weniger (-)		
	Ordentliche Erträge						
5.	Öffentlich-rechtliche Entgelte	88,00	243,00	100,00	143,00		
7.	Kostenerstattungen und Kostenumlagen	16.288,00	16.105,00	16.200,00	-95,00		
12.	= Summe ordentliche Erträge	16.376,00	16.348,00	16.300,00	48,00		
	Ordentliche Aufwendungen						
20.	= Summe ordentliche Aufwendungen	0,00	0,00	0,00	0,00		
21.	Ordentliches Ergebnis	16.376,00	16.348,00	16.300,00	48,00		
24.	Außerordentliches Ergebnis	0,00	0,00	0,00	0,00		
25.	Jahresergebnis	16.376,00	16.348,00	16.300,00	48,00		
28.	Saldo aus internen Leistungsbeziehungen	0,00	0,00	0,00	0,00		
29.	Ergebnis mit internen Leistungsbeziehungen	16.376,00	16.348,00	16.300,00	48,00		



## Jahresabschluss 2013

Teilfinanzrechnung Produkt 522.01 Wohnbauförderung							
Stadt Alfeld (Leine)							
Nr.	Bezeichnung	Ergebnis 2012	Ergebnis 2013	Ansätze 2013	Mehr (+) Weniger (-)		
	Einzahlungen aus laufender Verwaltungstätigkeit						
4.	Öffentlich-rechtliche Entgelte	70,00	244,00	100,00	144,00		
6.	Kostenerstattungen und Kostenumlagen	16.288,00	16.105,00	16.200,00	-95,00		
10.	= Summe der Einzahlungen aus lfd. Verwaltungstätigkeit	16.358,00	16.349,00	16.300,00	49,00		
	Auszahlungen aus lfd. Verwaltungstätigkeit						
17.	= Summe der Auszahlungen aus lfd. Verwaltungstätigkeit	0,00	0,00	0,00	0,00		
18.	Saldo aus lfd. Verwaltungstätigkeit	16.358,00	16.349,00	16.300,00	49,00		
	Einzahlungen für Investitionstätigkeit						
24.	= Summe der Einzahlungen aus Investitionstätigkeit	0,00	0,00	0,00	0,00		
	Auszahlungen für Investitionstätigkeit						
31.	= Summe der Auszahlungen für Investitionstätigkeit	0,00	0,00	0,00	0,00		
32.	Saldo aus Investitionstätigkeit	0,00	0,00	0,00	0,00		
33.	Finanzmittelüberschuss/-fehlbetrag	16.358,00	16.349,00	16.300,00	49,00		
	Ein-/Auszahlungen aus Finanzierungstätigkeit						
36.	Saldo aus Finanzierungstätigkeit	0,00	0,00	0,00	0,00		

## Jahresabschluss 2013

Jahresergebnis Teilergebnishaushalt Planungsamt							
Stadt Alfeld (Leine)							
Nr.	Bezeichnung	Ergebnis 2012	Ergebnis 2013	Ansätze 2013	Mehr (+) Weniger (-)		
	Ordentliche Erträge						
2.	Zuwendungen und allgemeine Umlagen	-500,00	500,00	0,00	500,00		
3.	Auflösungserträge aus Sonderposten	298.501,79	299.399,09	454,00	298.945,09		
7.	Kostenerstattungen und Kostenumlagen	0,00	187.083,27	185.700,00	1.383,27		
12.	= Summe ordentliche Erträge	298.001,79	486.982,36	186.154,00	300.828,36		
	Ordentliche Aufwendungen						
13.	Aufwendungen für aktives Personal	-257.650,86	-260.700,84	-261.000,00	299,16		
15.	Aufwendungen für Sach- und Dienstleistungen	-35.858,37	-34.891,82	-76.500,00	41.608,18		
16.	Abschreibungen	-577,04	-1.849,03	-872,00	-977,03		
18.	Transferaufwendungen	-14.573,72	-152.575,32	-137.600,00	-14.975,32		
19.	Sonstige ordentliche Aufwendungen	-6.791,11	-294,34	-2.300,00	2.005,66		
20.	= Summe ordentliche Aufwendungen	-315.451,10	-450.311,35	-478.272,00	27.960,65		
21.	Ordentliches Ergebnis	-17.449,31	36.671,01	-292.118,00	328.789,01		
24.	Außerordentliches Ergebnis	0,00	0,00	0,00	0,00		
25.	Jahresergebnis	-17.449,31	36.671,01	-292.118,00	328.789,01		
28.	Saldo aus internen Leistungsbeziehungen	0,00	0,00	0,00	0,00		
29.	Ergebnis mit internen Leistungsbeziehungen	-17.449,31	36.671,01	-292.118,00	328.789,01		

## Jahresabschluss 2013

Jahresergebnis Teilfinanzhaushalt Planungsamt							
Stadt Alfeld (Leine)							
Nr.	Bezeichnung	Ergebnis 2012	Ergebnis 2013	Ansätze 2013	Mehr (+) Weniger (-)		
	Einzahlungen aus laufender Verwaltungstätigkeit						
2.	Zuwendungen und allgemeine Umlagen	500,00	187.083,27	185.700,00	1.383,27		
10.	= Summe der Einzahlungen aus lfd. Verwaltungstätigkeit	500,00	187.083,27	185.700,00	1.383,27		
	Auszahlungen aus lfd. Verwaltungstätigkeit						
11.	Auszahlungen für aktives Personal	-257.650,86	-260.700,84	-261.000,00	299,16		
13.	Ausz. f. Sach- und Dienstleist. u. ger.Verm.	-33.758,71	-37.539,48	-76.500,00	38.960,52		
15.	Transferauszahlungen	-773,72	-152.575,32	-137.600,00	-14.975,32		
16.	Sonstige haushaltswirksame Auszahlungen	0,00	-7.085,45	-2.300,00	-4.785,45		
17.	= Summe der Auszahlungen aus lfd. Verwaltungstätigkeit	-292.183,29	-457.901,09	-477.400,00	19.498,91		
18.	Saldo aus lfd. Verwaltungstätigkeit	-291.683,29	-270.817,82	-291.700,00	20.882,18		
	Einzahlungen für Investitionstätigkeit						
19.	Zuwendungen für Investitionstätigkeit	2.761,00	2.613,51	0,00	2.613,51		
20.	Beiträge u. ä. Entgelte f. Investitionstätigkeit	14.986,28	39.740,52	0,00	39.740,52		
24.	= Summe der Einzahlungen aus Investitionstätigkeit	17.747,28	42.354,03	0,00	42.354,03		
	Auszahlungen für Investitionstätigkeit						
25.	Erwerb von Grundstücken und Gebäuden	0,00	0,00	-27.800,00	27.800,00		
26.	Baumaßnahmen	-40.945,10	-191.467,56	-285.800,00	94.332,44		
31.	= Summe der Auszahlungen für Investitionstätigkeit	-40.945,10	-191.467,56	-313.600,00	122.132,44		
32.	Saldo aus Investitionstätigkeit	-23.197,82	-149.113,53	-313.600,00	164.486,47		
33.	Finanzmittelüberschuss/-fehlbetrag	-314.881,11	-419.931,35	-605.300,00	185.368,65		
	Ein-/Auszahlungen aus Finanzierungstätigkeit						
36.	Saldo aus Finanzierungstätigkeit	0,00	0,00	0,00	0,00		

## Jahresabschluss 2013

Teilergebnisrechnung Produkt 511.01 Planungs- und Entwicklungsmaßnahmen							
Stadt Alfeld (Leine)							
Nr.	Bezeichnung	Ergebnis 2012	Ergebnis 2013	Ansätze 2013	Mehr (+) Weniger (-)		
	Ordentliche Erträge						
12.	= Summe ordentliche Erträge	0,00	0,00	0,00	0,00		
	Ordentliche Aufwendungen						
13.	Aufwendungen für aktives Personal	-190.001,61	-195.589,76	-196.100,00	510,24		
15.	Aufwendungen für Sach- und Dienstleistungen	-26.084,78	-33.682,34	-71.000,00	37.317,66		
19.	Sonstige ordentliche Aufwendungen	0,00	-294,34	-2.300,00	2.005,66		
20.	= Summe ordentliche Aufwendungen	-216.086,39	-229.566,44	-269.400,00	39.833,56		
21.	Ordentliches Ergebnis	-216.086,39	-229.566,44	-269.400,00	39.833,56		
24.	Außerordentliches Ergebnis	0,00	0,00	0,00	0,00		
25.	Jahresergebnis	-216.086,39	-229.566,44	-269.400,00	39.833,56		
28.	Saldo aus internen Leistungsbeziehungen	0,00	0,00	0,00	0,00		
29.	Ergebnis mit internen Leistungsbeziehungen	-216.086,39	-229.566,44	-269.400,00	39.833,56		

## Jahresabschluss 2013

Teilfinanzrechnung Produkt 511.01 Planungs- und Entwicklungsmaßnahmen							
Stadt Alfeld (Leine)							
Nr.	Bezeichnung	Ergebnis 2012	Ergebnis 2013	Ansätze 2013	Mehr (+) Weniger (-)		
	Einzahlungen aus laufender Verwaltungstätigkeit						
10.	= Summe der Einzahlungen aus lfd. Verwaltungstätigkeit	0,00	0,00	0,00	0,00		
	Auszahlungen aus lfd. Verwaltungstätigkeit						
11.	Auszahlungen für aktives Personal	-190.001,61	-195.589,76	-196.100,00	510,24		
13.	Ausz. f. Sach- und Dienstleist. u. ger.Verm.	-23.437,12	-36.330,00	-71.000,00	34.670,00		
16.	Sonstige haushaltswirksame Auszahlungen	0,00	-294,34	-2.300,00	2.005,66		
17.	= Summe der Auszahlungen aus lfd. Verwaltungstätigkeit	-213.438,73	-232.214,10	-269.400,00	37.185,90		
18.	Saldo aus lfd. Verwaltungstätigkeit	-213.438,73	-232.214,10	-269.400,00	37.185,90		
	Einzahlungen für Investitionstätigkeit						
24.	= Summe der Einzahlungen aus Investitionstätigkeit	0,00	0,00	0,00	0,00		
	Auszahlungen für Investitionstätigkeit						
31.	= Summe der Auszahlungen für Investitionstätigkeit	0,00	0,00	0,00	0,00		
32.	Saldo aus Investitionstätigkeit	0,00	0,00	0,00	0,00		
33.	Finanzmittelüberschuss/-fehlbetrag	-213.438,73	-232.214,10	-269.400,00	37.185,90		
	Ein-/Auszahlungen aus Finanzierungstätigkeit						
36.	Saldo aus Finanzierungstätigkeit	0,00	0,00	0,00	0,00		

## Jahresabschluss 2013

Teilergebnisrechnung Produkt 511.02 Regionalisierung							
Stadt Alfeld (Leine)							
Nr.	Bezeichnung	Ergebnis 2012	Ergebnis 2013	Ansätze 2013	Mehr (+) Weniger (-)		
	Ordentliche Erträge						
7.	Kostenerstattungen und Kostenumlagen	0,00	187.083,27	185.700,00	1.383,27		
12.	= Summe ordentliche Erträge	0,00	187.083,27	185.700,00	1.383,27		
	Ordentliche Aufwendungen						
13.	Aufwendungen für aktives Personal	-67.649,25	-65.111,08	-64.900,00	-211,08		
18.	Transferaufwendungen	-14.573,72	-52.952,00	-37.600,00	-15.352,00		
19.	Sonstige ordentliche Aufwendungen	-6.791,11	0,00	0,00	0,00		
20.	= Summe ordentliche Aufwendungen	-89.014,08	-118.063,08	-102.500,00	-15.563,08		
21.	Ordentliches Ergebnis	-89.014,08	69.020,19	83.200,00	-14.179,81		
24.	Außerordentliches Ergebnis	0,00	0,00	0,00	0,00		
25.	Jahresergebnis	-89.014,08	69.020,19	83.200,00	-14.179,81		
28.	Saldo aus internen Leistungsbeziehungen	0,00	0,00	0,00	0,00		
29.	Ergebnis mit internen Leistungsbeziehungen	-89.014,08	69.020,19	83.200,00	-14.179,81		

## Jahresabschluss 2013

Teilfinanzrechnung Produkt 511.02 Regionalisierung							
Stadt Alfeld (Leine)							
Nr.	Bezeichnung	Ergebnis 2012	Ergebnis 2013	Ansätze 2013	Mehr (+) Weniger (-)		
	Einzahlungen aus laufender Verwaltungstätigkeit						
2.	Zuwendungen und allgemeine Umlagen	0,00	187.083,27	185.700,00	1.383,27		
10.	= Summe der Einzahlungen aus lfd. Verwaltungstätigkeit	0,00	187.083,27	185.700,00	1.383,27		
	Auszahlungen aus lfd. Verwaltungstätigkeit						
11.	Auszahlungen für aktives Personal	-67.649,25	-65.111,08	-64.900,00	-211,08		
15.	Transferauszahlungen	-773,72	-52.952,00	-37.600,00	-15.352,00		
16.	Sonstige haushaltswirksame Auszahlungen	0,00	-6.791,11	0,00	-6.791,11		
17.	= Summe der Auszahlungen aus lfd. Verwaltungstätigkeit	-68.422,97	-124.854,19	-102.500,00	-22.354,19		
18.	Saldo aus lfd. Verwaltungstätigkeit	-68.422,97	62.229,08	83.200,00	-20.970,92		
	Einzahlungen für Investitionstätigkeit						
24.	= Summe der Einzahlungen aus Investitionstätigkeit	0,00	0,00	0,00	0,00		
	Auszahlungen für Investitionstätigkeit						
26.	Baumaßnahmen	-43,79	0,00	-20.000,00	20.000,00		
31.	= Summe der Auszahlungen für Investitionstätigkeit	-43,79	0,00	-20.000,00	20.000,00		
32.	Saldo aus Investitionstätigkeit	-43,79	0,00	-20.000,00	20.000,00		
33.	Finanzmittelüberschuss/-fehlbetrag	-68.466,76	62.229,08	63.200,00	-970,92		
	Ein-/Auszahlungen aus Finanzierungstätigkeit						
36.	Saldo aus Finanzierungstätigkeit	0,00	0,00	0,00	0,00		

## Jahresabschluss 2013

Teilergebnisrechnung Produkt 511.03 Teilnahme an Förderprogrammen							
Stadt Alfeld (Leine)							
Nr.	Bezeichnung	Ergebnis 2012	Ergebnis 2013	Ansätze 2013	Mehr (+) Weniger (-)		
	Ordentliche Erträge						
2.	Zuwendungen und allgemeine Umlagen	-500,00	500,00	0,00	500,00		
12.	= Summe ordentliche Erträge	-500,00	500,00	0,00	500,00		
	Ordentliche Aufwendungen						
15.	Aufwendungen für Sach- und Dienstleistungen	-9.773,59	-33,00	0,00	-33,00		
18.	Transferaufwendungen	0,00	-798,32	0,00	-798,32		
20.	= Summe ordentliche Aufwendungen	-9.773,59	-831,32	0,00	-831,32		
21.	Ordentliches Ergebnis	-10.273,59	-331,32	0,00	-331,32		
24.	Außerordentliches Ergebnis	0,00	0,00	0,00	0,00		
25.	Jahresergebnis	-10.273,59	-331,32	0,00	-331,32		
28.	Saldo aus internen Leistungsbeziehungen	0,00	0,00	0,00	0,00		
29.	Ergebnis mit internen Leistungsbeziehungen	-10.273,59	-331,32	0,00	-331,32		



## Jahresabschluss 2013

Teilfinanzrechnung Produkt 511.03 Teilnahme an Förderprogrammen							
Stadt Alfeld (Leine)							
Nr.	Bezeichnung	Ergebnis 2012	Ergebnis 2013	Ansätze 2013	Mehr (+) Weniger (-)		
	Einzahlungen aus laufender Verwaltungstätigkeit						
2.	Zuwendungen und allgemeine Umlagen	500,00	0,00	0,00	0,00		
10.	= Summe der Einzahlungen aus lfd. Verwaltungstätigkeit	500,00	0,00	0,00	0,00		
	Auszahlungen aus lfd. Verwaltungstätigkeit						
13.	Ausz. f. Sach- und Dienstleist. u. ger.Verm.	-10.321,59	-33,00	0,00	-33,00		
15.	Transferauszahlungen	0,00	-798,32	0,00	-798,32		
17.	= Summe der Auszahlungen aus lfd. Verwaltungstätigkeit	-10.321,59	-831,32	0,00	-831,32		
18.	Saldo aus lfd. Verwaltungstätigkeit	-9.821,59	-831,32	0,00	-831,32		
	Einzahlungen für Investitionstätigkeit						
24.	= Summe der Einzahlungen aus Investitionstätigkeit	0,00	0,00	0,00	0,00		
	Auszahlungen für Investitionstätigkeit						
31.	= Summe der Auszahlungen für Investitionstätigkeit	0,00	0,00	0,00	0,00		
32.	Saldo aus Investitionstätigkeit	0,00	0,00	0,00	0,00		
33.	Finanzmittelüberschuss/-fehlbetrag	-9.821,59	-831,32	0,00	-831,32		
	Ein-/Auszahlungen aus Finanzierungstätigkeit						
36.	Saldo aus Finanzierungstätigkeit	0,00	0,00	0,00	0,00		

## Jahresabschluss 2013

Teilergebnisrechnung Produkt 511.04 Durchführung der Stadtsanierung und Dorferneuerung							
Stadt Alfeld (Leine)							
Nr.	Bezeichnung	Ergebnis 2012	Ergebnis 2013	Ansätze 2013	Mehr (+) Weniger (-)		
	Ordentliche Erträge						
3.	Auflösungserträge aus Sonderposten	298.501,79	298.945,49	0,00	298.945,49		
12.	= Summe ordentliche Erträge	298.501,79	298.945,49	0,00	298.945,49		
	Ordentliche Aufwendungen						
16.	Abschreibungen	-556,47	-904,05	0,00	-904,05		
20.	= Summe ordentliche Aufwendungen	-556,47	-904,05	0,00	-904,05		
21.	Ordentliches Ergebnis	297.945,32	298.041,44	0,00	298.041,44		
24.	Außerordentliches Ergebnis	0,00	0,00	0,00	0,00		
25.	Jahresergebnis	297.945,32	298.041,44	0,00	298.041,44		
28.	Saldo aus internen Leistungsbeziehungen	0,00	0,00	0,00	0,00		
29.	Ergebnis mit internen Leistungsbeziehungen	297.945,32	298.041,44	0,00	298.041,44		

## Jahresabschluss 2013

Teilfinanzrechnung Produkt 511.04 Durchführung der Stadtsanierung und Dorferneuerung							
Stadt Alfeld (Leine)							
Nr.	Bezeichnung	Ergebnis 2012	Ergebnis 2013	Ansätze 2013	Mehr (+) Weniger (-)		
	Einzahlungen aus laufender Verwaltungstätigkeit						
10.	= Summe der Einzahlungen aus lfd. Verwaltungstätigkeit	0,00	0,00	0,00	0,00		
	Auszahlungen aus lfd. Verwaltungstätigkeit						
17.	= Summe der Auszahlungen aus lfd. Verwaltungstätigkeit	0,00	0,00	0,00	0,00		
18.	Saldo aus lfd. Verwaltungstätigkeit	0,00	0,00	0,00	0,00		
	Einzahlungen für Investitionstätigkeit						
19.	Zuwendungen für Investitionstätigkeit	2.761,00	2.613,51	0,00	2.613,51		
20.	Beiträge u. ä. Entgelte f. Investitionstätigkeit	14.986,28	37.040,52	0,00	37.040,52		
24.	= Summe der Einzahlungen aus Investitionstätigkeit	17.747,28	39.654,03	0,00	39.654,03		
	Auszahlungen für Investitionstätigkeit						
25.	Erwerb von Grundstücken und Gebäuden	0,00	0,00	-9.000,00	9.000,00		
26.	Baumaßnahmen	-3.217,50	-80.571,47	-135.000,00	54.428,53		
31.	= Summe der Auszahlungen für Investitionstätigkeit	-3.217,50	-80.571,47	-144.000,00	63.428,53		
32.	Saldo aus Investitionstätigkeit	14.529,78	-40.917,44	-144.000,00	103.082,56		
33.	Finanzmittelüberschuss/-fehlbetrag	14.529,78	-40.917,44	-144.000,00	103.082,56		
	Ein-/Auszahlungen aus Finanzierungstätigkeit						
36.	Saldo aus Finanzierungstätigkeit	0,00	0,00	0,00	0,00		

## Jahresabschluss 2013

Teilergebnisrechnung Produkt 547.01 Förderung des öffentlichen Personennahverkehrs							
Stadt Alfeld (Leine)							
Nr.	Bezeichnung	Ergebnis 2012	Ergebnis 2013	Ansätze 2013	Mehr (+) Weniger (-)		
	Ordentliche Erträge						
3.	Auflösungserträge aus Sonderposten	831,60	453,60	454,00	-0,40		
12.	= Summe ordentliche Erträge	831,60	453,60	454,00	-0,40		
	Ordentliche Aufwendungen						
15.	Aufwendungen für Sach- und Dienstleistungen	-6.366,52	-1.176,48	-5.500,00	4.323,52		
16.	Abschreibungen	-819,36	-924,42	-872,00	-52,42		
18.	Transferaufwendungen	-97.403,00	-98.825,00	-100.000,00	1.175,00		
20.	= Summe ordentliche Aufwendungen	-104.588,88	-100.925,90	-106.372,00	5.446,10		
21.	Ordentliches Ergebnis	-103.757,28	-100.472,30	-105.918,00	5.445,70		
24.	Außerordentliches Ergebnis	0,00	0,00	0,00	0,00		
25.	Jahresergebnis	-103.757,28	-100.472,30	-105.918,00	5.445,70		
28.	Saldo aus internen Leistungsbeziehungen	0,00	0,00	0,00	0,00		
29.	Ergebnis mit internen Leistungsbeziehungen	-103.757,28	-100.472,30	-105.918,00	5.445,70		

## Jahresabschluss 2013

Teilfinanzrechnung Produkt 547.01 Förderung des öffentlichen Personennahverkehrs							
Stadt Alfeld (Leine)							
Nr.	Bezeichnung	Ergebnis 2012	Ergebnis 2013	Ansätze 2013	Mehr (+) Weniger (-)		
	Einzahlungen aus laufender Verwaltungstätigkeit						
10.	= Summe der Einzahlungen aus lfd. Verwaltungstätigkeit	0,00	0,00	0,00	0,00		
	Auszahlungen aus lfd. Verwaltungstätigkeit						
13.	Ausz. f. Sach- und Dienstleist. u. ger.Verm.	-6.460,32	-1.176,48	-5.500,00	4.323,52		
15.	Transferauszahlungen	-97.403,00	-98.825,00	-100.000,00	1.175,00		
17.	= Summe der Auszahlungen aus lfd. Verwaltungstätigkeit	-103.863,32	-100.001,48	-105.500,00	5.498,52		
18.	Saldo aus lfd. Verwaltungstätigkeit	-103.863,32	-100.001,48	-105.500,00	5.498,52		
	Einzahlungen für Investitionstätigkeit						
19.	Zuwendungen für Investitionstätigkeit	13.608,02	0,00	0,00	0,00		
24.	= Summe der Einzahlungen aus Investitionstätigkeit	13.608,02	0,00	0,00	0,00		
	Auszahlungen für Investitionstätigkeit						
26.	Baumaßnahmen	0,00	0,00	-10.000,00	10.000,00		
31.	= Summe der Auszahlungen für Investitionstätigkeit	0,00	0,00	-10.000,00	10.000,00		
32.	Saldo aus Investitionstätigkeit	13.608,02	0,00	-10.000,00	10.000,00		
33.	Finanzmittelüberschuss/-fehlbetrag	-90.255,30	-100.001,48	-115.500,00	15.498,52		
	Ein-/Auszahlungen aus Finanzierungstätigkeit						
36.	Saldo aus Finanzierungstätigkeit	0,00	0,00	0,00	0,00		

## Jahresabschluss 2013

Teilergebnisrechnung Produkt 554.01 Naturschutz							
Stadt Alfeld (Leine)							
Nr.	Bezeichnung	Ergebnis 2012	Ergebnis 2013	Ansätze 2013	Mehr (+) Weniger (-)		
	Ordentliche Erträge						
12.	= Summe ordentliche Erträge	0,00	0,00	0,00	0,00		
	Ordentliche Aufwendungen						
16.	Abschreibungen	-20,57	-20,56	0,00	-20,56		
20.	= Summe ordentliche Aufwendungen	-20,57	-20,56	0,00	-20,56		
21.	Ordentliches Ergebnis	-20,57	-20,56	0,00	-20,56		
24.	Außerordentliches Ergebnis	0,00	0,00	0,00	0,00		
25.	Jahresergebnis	-20,57	-20,56	0,00	-20,56		
28.	Saldo aus internen Leistungsbeziehungen	0,00	0,00	0,00	0,00		
29.	Ergebnis mit internen Leistungsbeziehungen	-20,57	-20,56	0,00	-20,56		

## Jahresabschluss 2013

Teilfinanzrechnung Produkt 554.01 Naturschutz							
Stadt Alfeld (Leine)							
Nr.	Bezeichnung	Ergebnis 2012	Ergebnis 2013	Ansätze 2013	Mehr (+) Weniger (-)		
	Einzahlungen aus laufender Verwaltungstätigkeit						
10.	= Summe der Einzahlungen aus lfd. Verwaltungstätigkeit	0,00	0,00	0,00	0,00		
	Auszahlungen aus lfd. Verwaltungstätigkeit						
17.	= Summe der Auszahlungen aus lfd. Verwaltungstätigkeit	0,00	0,00	0,00	0,00		
18.	Saldo aus lfd. Verwaltungstätigkeit	0,00	0,00	0,00	0,00		
	Einzahlungen für Investitionstätigkeit						
20.	Beiträge u. ä. Entgelte f. Investitionstätigkeit	0,00	2.700,00	0,00	2.700,00		
24.	= Summe der Einzahlungen aus Investitionstätigkeit	0,00	2.700,00	0,00	2.700,00		
	Auszahlungen für Investitionstätigkeit						
25.	Erwerb von Grundstücken und Gebäuden	0,00	0,00	-18.800,00	18.800,00		
26.	Baumaßnahmen	-37.683,81	-110.896,09	-120.800,00	9.903,91		
31.	= Summe der Auszahlungen für Investitionstätigkeit	-37.683,81	-110.896,09	-139.600,00	28.703,91		
32.	Saldo aus Investitionstätigkeit	-37.683,81	-108.196,09	-139.600,00	31.403,91		
33.	Finanzmittelüberschuss/-fehlbetrag	-37.683,81	-108.196,09	-139.600,00	31.403,91		
	Ein-/Auszahlungen aus Finanzierungstätigkeit						
36.	Saldo aus Finanzierungstätigkeit	0,00	0,00	0,00	0,00		

## Jahresabschluss 2013

Jahresergebnis Teilergebnishaushalt Bauordnungs- und Hochbauamt							
Stadt Alfeld (Leine)							
Nr.	Bezeichnung	Ergebnis 2012	Ergebnis 2013	Ansätze 2013	Mehr (+) Weniger (-)		
	Ordentliche Erträge						
5.	Öffentlich-rechtliche Entgelte	213.538,05	353.385,60	225.000,00	128.385,60		
7.	Kostenerstattungen und Kostenumlagen	0,00	3,45	0,00	3,45		
12.	= Summe ordentliche Erträge	213.538,05	353.389,05	225.000,00	128.389,05		
	Ordentliche Aufwendungen						
13.	Aufwendungen für aktives Personal	-321.715,29	-355.416,44	-356.500,00	1.083,56		
15.	Aufwendungen für Sach- und Dienstleistungen	-4.952,30	-2.239,10	-5.000,00	2.760,90		
16.	Abschreibungen	-1.182,00	-0,40	0,00	-0,40		
19.	Sonstige ordentliche Aufwendungen	-87.107,77	-201.173,76	-84.000,00	-117.173,76		
20.	= Summe ordentliche Aufwendungen	-414.957,36	-558.829,70	-445.500,00	-113.329,70		
21.	Ordentliches Ergebnis	-201.419,31	-205.440,65	-220.500,00	15.059,35		
24.	Außerordentliches Ergebnis	0,00	0,00	0,00	0,00		
25.	Jahresergebnis	-201.419,31	-205.440,65	-220.500,00	15.059,35		
28.	Saldo aus internen Leistungsbeziehungen	0,00	0,00	0,00	0,00		
29.	Ergebnis mit internen Leistungsbeziehungen	-201.419,31	-205.440,65	-220.500,00	15.059,35		



## Jahresabschluss 2013

Jahresergebnis Teilfinanzhaushalt Bauordnungs- und Hochbauamt							
Stadt Alfeld (Leine)							
Nr.	Bezeichnung	Ergebnis 2012	Ergebnis 2013	Ansätze 2013	Mehr (+) Weniger (-)		
	Einzahlungen aus laufender Verwaltungstätigkeit						
4.	Öffentlich-rechtliche Entgelte	211.413,70	314.787,12	225.000,00	89.787,12		
10.	= Summe der Einzahlungen aus lfd. Verwaltungstätigkeit	211.413,70	314.787,12	225.000,00	89.787,12		
	Auszahlungen aus lfd. Verwaltungstätigkeit						
11.	Auszahlungen für aktives Personal	-321.715,29	-355.416,44	-356.500,00	1.083,56		
13.	Ausz. f. Sach- und Dienstleist. u. ger.Verm.	-3.532,88	-7.191,40	-5.000,00	-2.191,40		
16.	Sonstige haushaltswirksame Auszahlungen	-83.987,87	-175.609,46	-84.000,00	-91.609,46		
17.	= Summe der Auszahlungen aus lfd. Verwaltungstätigkeit	-409.236,04	-538.217,30	-445.500,00	-92.717,30		
18.	Saldo aus lfd. Verwaltungstätigkeit	-197.822,34	-223.430,18	-220.500,00	-2.930,18		
	Einzahlungen für Investitionstätigkeit						
24.	= Summe der Einzahlungen aus Investitionstätigkeit	0,00	0,00	0,00	0,00		
	Auszahlungen für Investitionstätigkeit						
31.	= Summe der Auszahlungen für Investitionstätigkeit	0,00	0,00	0,00	0,00		
32.	Saldo aus Investitionstätigkeit	0,00	0,00	0,00	0,00		
33.	Finanzmittelüberschuss/-fehlbetrag	-197.822,34	-223.430,18	-220.500,00	-2.930,18		
	Ein-/Auszahlungen aus Finanzierungstätigkeit						
36.	Saldo aus Finanzierungstätigkeit	0,00	0,00	0,00	0,00		

## Jahresabschluss 2013

Teilergebnisrechnung Produkt 111.51 Bau- und Unterhaltungsleistungen an städtischen Objekten							
Stadt Alfeld (Leine)							
Nr.	Bezeichnung	Ergebnis 2012	Ergebnis 2013	Ansätze 2013	Mehr (+) Weniger (-)		
	Ordentliche Erträge						
12.	= Summe ordentliche Erträge	0,00	0,00	0,00	0,00		
	Ordentliche Aufwendungen						
13.	Aufwendungen für aktives Personal	-185.434,89	-215.919,94	-216.900,00	980,06		
15.	Aufwendungen für Sach- und Dienstleistungen	-4.952,30	-2.239,10	-5.000,00	2.760,90		
19.	Sonstige ordentliche Aufwendungen	-310,14	-679,08	-6.700,00	6.020,92		
20.	= Summe ordentliche Aufwendungen	-190.697,33	-218.838,12	-228.600,00	9.761,88		
21.	Ordentliches Ergebnis	-190.697,33	-218.838,12	-228.600,00	9.761,88		
24.	Außerordentliches Ergebnis	0,00	0,00	0,00	0,00		
25.	Jahresergebnis	-190.697,33	-218.838,12	-228.600,00	9.761,88		
28.	Saldo aus internen Leistungsbeziehungen	0,00	0,00	0,00	0,00		
29.	Ergebnis mit internen Leistungsbeziehungen	-190.697,33	-218.838,12	-228.600,00	9.761,88		

## Jahresabschluss 2013

Teilfinanzrechnung Produkt 111.51 Bau- und Unterhaltungsleistungen an städtischen Objekten							
Stadt Alfeld (Leine)							
Nr.	Bezeichnung	Ergebnis 2012	Ergebnis 2013	Ansätze 2013	Mehr (+) Weniger (-)		
	Einzahlungen aus laufender Verwaltungstätigkeit						
10.	= Summe der Einzahlungen aus lfd. Verwaltungstätigkeit	0,00	0,00	0,00	0,00		
	Auszahlungen aus lfd. Verwaltungstätigkeit						
11.	Auszahlungen für aktives Personal	-185.434,89	-215.919,94	-216.900,00	980,06		
13.	Ausz. f. Sach- und Dienstleist. u. ger.Verm.	-3.532,88	-7.191,40	-5.000,00	-2.191,40		
16.	Sonstige haushaltswirksame Auszahlungen	-310,14	-679,08	-6.700,00	6.020,92		
17.	= Summe der Auszahlungen aus lfd. Verwaltungstätigkeit	-189.277,91	-223.790,42	-228.600,00	4.809,58		
18.	Saldo aus lfd. Verwaltungstätigkeit	-189.277,91	-223.790,42	-228.600,00	4.809,58		
	Einzahlungen für Investitionstätigkeit						
24.	= Summe der Einzahlungen aus Investitionstätigkeit	0,00	0,00	0,00	0,00		
	Auszahlungen für Investitionstätigkeit						
31.	= Summe der Auszahlungen für Investitionstätigkeit	0,00	0,00	0,00	0,00		
32.	Saldo aus Investitionstätigkeit	0,00	0,00	0,00	0,00		
33.	Finanzmittelüberschuss/-fehlbetrag	-189.277,91	-223.790,42	-228.600,00	4.809,58		
	Ein-/Auszahlungen aus Finanzierungstätigkeit						
36.	Saldo aus Finanzierungstätigkeit	0,00	0,00	0,00	0,00		

## Jahresabschluss 2013

Teilergebnisrechnung Produkt 521.01 Bauordnung							
Stadt Alfeld (Leine)							
Nr.	Bezeichnung	Ergebnis 2012	Ergebnis 2013	Ansätze 2013	Mehr (+) Weniger (-)		
	Ordentliche Erträge						
5.	Öffentlich-rechtliche Entgelte	213.538,05	353.385,60	225.000,00	128.385,60		
7.	Kostenerstattungen und Kostenumlagen	0,00	3,45	0,00	3,45		
12.	= Summe ordentliche Erträge	213.538,05	353.389,05	225.000,00	128.389,05		
	Ordentliche Aufwendungen						
13.	Aufwendungen für aktives Personal	-136.280,40	-139.496,50	-139.600,00	103,50		
16.	Abschreibungen	-1.182,00	-0,40	0,00	-0,40		
19.	Sonstige ordentliche Aufwendungen	-86.797,63	-200.494,68	-77.300,00	-123.194,68		
20.	= Summe ordentliche Aufwendungen	-224.260,03	-339.991,58	-216.900,00	-123.091,58		
21.	Ordentliches Ergebnis	-10.721,98	13.397,47	8.100,00	5.297,47		
24.	Außerordentliches Ergebnis	0,00	0,00	0,00	0,00		
25.	Jahresergebnis	-10.721,98	13.397,47	8.100,00	5.297,47		
28.	Saldo aus internen Leistungsbeziehungen	0,00	0,00	0,00	0,00		
29.	Ergebnis mit internen Leistungsbeziehungen	-10.721,98	13.397,47	8.100,00	5.297,47		

## Jahresabschluss 2013

Teilfinanzrechnung Produkt 521.01 Bauordnung							
Stadt Alfeld (Leine)							
Nr.	Bezeichnung	Ergebnis 2012	Ergebnis 2013	Ansätze 2013	Mehr (+) Weniger (-)		
	Einzahlungen aus laufender Verwaltungstätigkeit						
4.	Öffentlich-rechtliche Entgelte	211.413,70	314.787,12	225.000,00	89.787,12		
10.	= Summe der Einzahlungen aus lfd. Verwaltungstätigkeit	211.413,70	314.787,12	225.000,00	89.787,12		
	Auszahlungen aus lfd. Verwaltungstätigkeit						
11.	Auszahlungen für aktives Personal	-136.280,40	-139.496,50	-139.600,00	103,50		
16.	Sonstige haushaltswirksame Auszahlungen	-83.677,73	-174.930,38	-77.300,00	-97.630,38		
17.	= Summe der Auszahlungen aus lfd. Verwaltungstätigkeit	-219.958,13	-314.426,88	-216.900,00	-97.526,88		
18.	Saldo aus lfd. Verwaltungstätigkeit	-8.544,43	360,24	8.100,00	-7.739,76		
	Einzahlungen für Investitionstätigkeit						
24.	= Summe der Einzahlungen aus Investitionstätigkeit	0,00	0,00	0,00	0,00		
	Auszahlungen für Investitionstätigkeit						
31.	= Summe der Auszahlungen für Investitionstätigkeit	0,00	0,00	0,00	0,00		
32.	Saldo aus Investitionstätigkeit	0,00	0,00	0,00	0,00		
33.	Finanzmittelüberschuss/-fehlbetrag	-8.544,43	360,24	8.100,00	-7.739,76		
	Ein-/Auszahlungen aus Finanzierungstätigkeit						
36.	Saldo aus Finanzierungstätigkeit	0,00	0,00	0,00	0,00		

## Jahresabschluss 2013

Jahresergebnis Teilergebnishaushalt Tiefbauamt							
Stadt Alfeld (Leine)							
Nr.	Bezeichnung	Ergebnis 2012	Ergebnis 2013	Ansätze 2013	Mehr (+) Weniger (-)		
	Ordentliche Erträge						
3.	Auflösungserträge aus Sonderposten	560.219,86	545.124,10	446.261,00	98.863,10		
5.	Öffentlich-rechtliche Entgelte	7.359,28	10.835,82	3.500,00	7.335,82		
7.	Kostenerstattungen und Kostenumlagen	11.382,99	12.031,94	10.000,00	2.031,94		
12.	= Summe ordentliche Erträge	578.962,13	567.991,86	459.761,00	108.230,86		
	Ordentliche Aufwendungen						
13.	Aufwendungen für aktives Personal	-233.768,17	-247.562,61	-249.000,00	1.437,39		
15.	Aufwendungen für Sach- und Dienstleistungen	-654.410,81	-871.111,38	-968.000,00	96.888,62		
16.	Abschreibungen	-1.197.081,80	-1.204.233,74	-1.194.179,00	-10.054,74		
19.	Sonstige ordentliche Aufwendungen	-1.213,62	-1.869,60	0,00	-1.869,60		
20.	= Summe ordentliche Aufwendungen	-2.086.474,40	-2.324.777,33	-2.411.179,00	86.401,67		
21.	Ordentliches Ergebnis	-1.507.512,27	-1.756.785,47	-1.951.418,00	194.632,53		
23.	Außerordentliche Aufwendungen	-1.097,67	0,00	0,00	0,00		
24.	Außerordentliches Ergebnis	-1.097,67	0,00	0,00	0,00		
25.	Jahresergebnis	-1.508.609,94	-1.756.785,47	-1.951.418,00	194.632,53		
27.	Aufwendungen aus internen Leistungsbeziehungen	-805.000,00	-820.000,00	-820.000,00	0,00		
28.	Saldo aus internen Leistungsbeziehungen	-805.000,00	-820.000,00	-820.000,00	0,00		
29.	Ergebnis mit internen Leistungsbeziehungen	-2.313.609,94	-2.576.785,47	-2.771.418,00	194.632,53		

## Jahresabschluss 2013

Jahresergebnis Teilfinanzhaushalt Tiefbauamt							
Stadt Alfeld (Leine)							
Nr.	Bezeichnung	Ergebnis 2012	Ergebnis 2013	Ansätze 2013	Mehr (+) Weniger (-)		
	Einzahlungen aus laufender Verwaltungstätigkeit						
4.	Öffentlich-rechtliche Entgelte	6.830,15	11.279,11	3.500,00	7.779,11		
6.	Kostenerstattungen und Kostenumlagen	9.675,99	11.878,38	10.000,00	1.878,38		
10.	= Summe der Einzahlungen aus lfd. Verwaltungstätigkeit	16.506,14	23.157,49	13.500,00	9.657,49		
	Auszahlungen aus lfd. Verwaltungstätigkeit						
11.	Auszahlungen für aktives Personal	-233.768,17	-247.562,61	-249.000,00	1.437,39		
13.	Ausz. f. Sach- und Dienstleist. u. ger.Verm.	-588.063,33	-783.292,40	-968.000,00	184.707,60		
16.	Sonstige haushaltswirksame Auszahlungen	-1.213,62	-1.869,60	0,00	-1.869,60		
17.	= Summe der Auszahlungen aus lfd. Verwaltungstätigkeit	-823.045,12	-1.032.724,61	-1.217.000,00	184.275,39		
18.	Saldo aus lfd. Verwaltungstätigkeit	-806.538,98	-1.009.567,12	-1.203.500,00	193.932,88		
	Einzahlungen für Investitionstätigkeit						
19.	Zuwendungen für Investitionstätigkeit	0,00	107.908,00	125.000,00	-17.092,00		
20.	Beiträge u. ä. Entgelte f. Investitionstätigkeit	0,00	19.325,38	0,00	19.325,38		
24.	= Summe der Einzahlungen aus Investitionstätigkeit	0,00	127.233,38	125.000,00	2.233,38		
	Auszahlungen für Investitionstätigkeit						
25.	Erwerb von Grundstücken und Gebäuden	-73.961,81	-73.274,14	-195.000,00	121.725,86		
26.	Baumaßnahmen	-15.399,43	-540.788,41	-1.603.200,00	1.062.411,59		
27.	Erwerb von beweglichem Sachvermögen	-4.683,25	-100.705,83	-104.000,00	3.294,17		
31.	= Summe der Auszahlungen für Investitionstätigkeit	-94.044,49	-714.768,38	-1.902.200,00	1.187.431,62		
32.	Saldo aus Investitionstätigkeit	-94.044,49	-587.535,00	-1.777.200,00	1.189.665,00		
33.	Finanzmittelüberschuss/-fehlbetrag	-900.583,47	-1.597.102,12	-2.980.700,00	1.383.597,88		
	Ein-/Auszahlungen aus Finanzierungstätigkeit						
36.	Saldo aus Finanzierungstätigkeit	0,00	0,00	0,00	0,00		

## Jahresabschluss 2013

Teilergebnisrechnung Produkt 541.01 Bau und Unterhaltung von Gemeindestraßen, Wegen etc.							
Stadt Alfeld (Leine)							
Nr.	Bezeichnung	Ergebnis 2012	Ergebnis 2013	Ansätze 2013	Mehr (+) Weniger (-)		
	Ordentliche Erträge						
3.	Auflösungserträge aus Sonderposten	560.219,86	544.489,55	446.261,00	98.228,55		
5.	Öffentlich-rechtliche Entgelte	7.359,28	10.380,82	3.500,00	6.880,82		
7.	Kostenerstattungen und Kostenumlagen	11.353,90	927,29	10.000,00	-9.072,71		
12.	= Summe ordentliche Erträge	578.933,04	555.797,66	459.761,00	96.036,66		
	Ordentliche Aufwendungen						
13.	Aufwendungen für aktives Personal	-233.768,17	-247.562,61	-249.000,00	1.437,39		
15.	Aufwendungen für Sach- und Dienstleistungen	-186.975,68	-373.076,19	-358.000,00	-15.076,19		
16.	Abschreibungen	-1.194.566,58	-1.200.831,93	-1.193.099,00	-7.732,93		
19.	Sonstige ordentliche Aufwendungen	-1.213,62	-1.869,60	0,00	-1.869,60		
20.	= Summe ordentliche Aufwendungen	-1.616.524,05	-1.823.340,33	-1.800.099,00	-23.241,33		
21.	Ordentliches Ergebnis	-1.037.591,01	-1.267.542,67	-1.340.338,00	72.795,33		
23.	Außerordentliche Aufwendungen	-1.097,67	0,00	0,00	0,00		
24.	Außerordentliches Ergebnis	-1.097,67	0,00	0,00	0,00		
25.	Jahresergebnis	-1.038.688,68	-1.267.542,67	-1.340.338,00	72.795,33		
27.	Aufwendungen aus internen Leistungsbeziehungen	-805.000,00	-820.000,00	-820.000,00	0,00		
28.	Saldo aus internen Leistungsbeziehungen	-805.000,00	-820.000,00	-820.000,00	0,00		
29.	Ergebnis mit internen Leistungsbeziehungen	-1.843.688,68	-2.087.542,67	-2.160.338,00	72.795,33		



## Jahresabschluss 2013

### Teilfinanzrechnung Produkt 541.01 Bau und Unterhaltung von Gemeindestraßen, Wegen etc.

Stadt Alfeld (Leine)

Nr.	Bezeichnung	Ergebnis 2012	Ergebnis 2013	Ansätze 2013	Mehr (+) Weniger (-)		
	Einzahlungen aus laufender Verwaltungstätigkeit						
4.	Öffentlich-rechtliche Entgelte	6.830,15	10.909,95	3.500,00	7.409,95		
6.	Kostenerstattungen und Kostenumlagen	9.646,90	2.634,29	10.000,00	-7.365,71		
10.	= Summe der Einzahlungen aus lfd. Verwaltungstätigkeit	16.477,05	13.544,24	13.500,00	44,24		
	Auszahlungen aus lfd. Verwaltungstätigkeit						
11.	Auszahlungen für aktives Personal	-233.768,17	-247.562,61	-249.000,00	1.437,39		
13.	Ausz. f. Sach- und Dienstleist. u. ger.Verm.	-193.133,33	-276.882,79	-358.000,00	81.117,21		
16.	Sonstige haushaltswirksame Auszahlungen	-1.213,62	-1.869,60	0,00	-1.869,60		
17.	= Summe der Auszahlungen aus lfd. Verwaltungstätigkeit	-428.115,12	-526.315,00	-607.000,00	80.685,00		
18.	Saldo aus lfd. Verwaltungstätigkeit	-411.638,07	-512.770,76	-593.500,00	80.729,24		
	Einzahlungen für Investitionstätigkeit						
19.	Zuwendungen für Investitionstätigkeit	0,00	107.908,00	125.000,00	-17.092,00		
24.	= Summe der Einzahlungen aus Investitionstätigkeit	0,00	107.908,00	125.000,00	-17.092,00		
	Auszahlungen für Investitionstätigkeit						
25.	Erwerb von Grundstücken und Gebäuden	-43.363,33	-47.551,65	-195.000,00	147.448,35		
26.	Baumaßnahmen	-15.399,43	-540.788,41	-1.523.400,00	982.611,59		
27.	Erwerb von beweglichem Sachvermögen	-4.683,25	-100.705,83	-104.000,00	3.294,17		
31.	= Summe der Auszahlungen für Investitionstätigkeit	-63.446,01	-689.045,89	-1.822.400,00	1.133.354,11		
32.	Saldo aus Investitionstätigkeit	-63.446,01	-581.137,89	-1.697.400,00	1.116.262,11		
33.	Finanzmittelüberschuss/-fehlbetrag	-475.084,08	-1.093.908,65	-2.290.900,00	1.196.991,35		
	Ein-/Auszahlungen aus Finanzierungstätigkeit						
36.	Saldo aus Finanzierungstätigkeit	0,00	0,00	0,00	0,00		

## Jahresabschluss 2013

Teilergebnisrechnung Produkt 545.02 Straßenbeleuchtung							
Stadt Alfeld (Leine)							
Nr.	Bezeichnung	Ergebnis 2012	Ergebnis 2013	Ansätze 2013	Mehr (+) Weniger (-)		
	Ordentliche Erträge						
3.	Auflösungserträge aus Sonderposten	0,00	634,55	0,00	634,55		
5.	Öffentlich-rechtliche Entgelte	0,00	455,00	0,00	455,00		
7.	Kostenerstattungen und Kostenumlagen	29,09	11.104,65	0,00	11.104,65		
12.	= Summe ordentliche Erträge	29,09	12.194,20	0,00	12.194,20		
	Ordentliche Aufwendungen						
15.	Aufwendungen für Sach- und Dienstleistungen	-467.435,13	-498.035,19	-610.000,00	111.964,81		
16.	Abschreibungen	-2.515,22	-3.401,81	-1.080,00	-2.321,81		
20.	= Summe ordentliche Aufwendungen	-469.950,35	-501.437,00	-611.080,00	109.643,00		
21.	Ordentliches Ergebnis	-469.921,26	-489.242,80	-611.080,00	121.837,20		
24.	Außerordentliches Ergebnis	0,00	0,00	0,00	0,00		
25.	Jahresergebnis	-469.921,26	-489.242,80	-611.080,00	121.837,20		
28.	Saldo aus internen Leistungsbeziehungen	0,00	0,00	0,00	0,00		
29.	Ergebnis mit internen Leistungsbeziehungen	-469.921,26	-489.242,80	-611.080,00	121.837,20		

## Jahresabschluss 2013

Teilfinanzrechnung Produkt 545.02 Straßenbeleuchtung							
Stadt Alfeld (Leine)							
Nr.	Bezeichnung	Ergebnis 2012	Ergebnis 2013	Ansätze 2013	Mehr (+) Weniger (-)		
	Einzahlungen aus laufender Verwaltungstätigkeit						
4.	Öffentlich-rechtliche Entgelte	0,00	369,16	0,00	369,16		
6.	Kostenerstattungen und Kostenumlagen	29,09	9.244,09	0,00	9.244,09		
10.	= Summe der Einzahlungen aus lfd. Verwaltungstätigkeit	29,09	9.613,25	0,00	9.613,25		
	Auszahlungen aus lfd. Verwaltungstätigkeit						
13.	Ausz. f. Sach- und Dienstleist. u. ger.Verm.	-394.930,00	-506.409,61	-610.000,00	103.590,39		
17.	= Summe der Auszahlungen aus lfd. Verwaltungstätigkeit	-394.930,00	-506.409,61	-610.000,00	103.590,39		
18.	Saldo aus lfd. Verwaltungstätigkeit	-394.900,91	-496.796,36	-610.000,00	113.203,64		
	Einzahlungen für Investitionstätigkeit						
20.	Beiträge u. ä. Entgelte f. Investitionstätigkeit	0,00	19.325,38	0,00	19.325,38		
24.	= Summe der Einzahlungen aus Investitionstätigkeit	0,00	19.325,38	0,00	19.325,38		
	Auszahlungen für Investitionstätigkeit						
25.	Erwerb von Grundstücken und Gebäuden	-30.598,48	-25.722,49	0,00	-25.722,49		
26.	Baumaßnahmen	0,00	0,00	-79.800,00	79.800,00		
31.	= Summe der Auszahlungen für Investitionstätigkeit	-30.598,48	-25.722,49	-79.800,00	54.077,51		
32.	Saldo aus Investitionstätigkeit	-30.598,48	-6.397,11	-79.800,00	73.402,89		
33.	Finanzmittelüberschuss/-fehlbetrag	-425.499,39	-503.193,47	-689.800,00	186.606,53		
	Ein-/Auszahlungen aus Finanzierungstätigkeit						
36.	Saldo aus Finanzierungstätigkeit	0,00	0,00	0,00	0,00		

## Jahresabschluss 2013

Jahresergebnis Teilergebnishaushalt Baubetriebshof							
Stadt Alfeld (Leine)							
Nr.	Bezeichnung	Ergebnis 2012	Ergebnis 2013	Ansätze 2013	Mehr (+) Weniger (-)		
	Ordentliche Erträge						
2.	Zuwendungen und allgemeine Umlagen	18.054,37	5.250,00	0,00	5.250,00		
3.	Auflösungserträge aus Sonderposten	7.849,11	6.286,09	3.200,00	3.086,09		
5.	Öffentlich-rechtliche Entgelte	282.893,49	314.312,24	316.800,00	-2.487,76		
6.	Privatrechtliche Entgelte	618,85	1.078,66	500,00	578,66		
7.	Kostenerstattungen und Kostenumlagen	146.830,61	4.160,00	3.500,00	660,00		
12.	= Summe ordentliche Erträge	456.246,43	331.086,99	324.000,00	7.086,99		
	Ordentliche Aufwendungen						
13.	Aufwendungen für aktives Personal	-1.625.653,49	-1.511.338,48	-1.323.100,00	-188.238,48		
15.	Aufwendungen für Sach- und Dienstleistungen	-432.111,26	-469.425,88	-540.000,00	70.574,12		
16.	Abschreibungen	-286.236,58	-296.679,99	-276.263,00	-20.416,99		
19.	Sonstige ordentliche Aufwendungen	-3.631,97	-5.522,75	-28.600,00	23.077,25		
20.	= Summe ordentliche Aufwendungen	-2.347.633,30	-2.282.967,10	-2.167.963,00	-115.004,10		
21.	Ordentliches Ergebnis	-1.891.386,87	-1.951.880,11	-1.843.963,00	-107.917,11		
22.	Außerordentliche Erträge	0,00	1.031,06	0,00	1.031,06		
24.	Außerordentliches Ergebnis	0,00	1.031,06	0,00	1.031,06		
25.	Jahresergebnis	-1.891.386,87	-1.950.849,05	-1.843.963,00	-106.886,05		
26.	Erträge aus internen Leistungsbeziehungen	666.500,00	440.000,00	440.000,00	0,00		
27.	Aufwendungen aus internen Leistungsbeziehungen	-650.100,00	-347.600,00	-347.600,00	0,00		
28.	Saldo aus internen Leistungsbeziehungen	16.400,00	92.400,00	92.400,00	0,00		
29.	Ergebnis mit internen Leistungsbeziehungen	-1.874.986,87	-1.858.449,05	-1.751.563,00	-106.886,05		

## Jahresabschluss 2013

Jahresergebnis Teilfinanzhaushalt Baubetriebshof							
Stadt Alfeld (Leine)							
Nr.	Bezeichnung	Ergebnis 2012	Ergebnis 2013	Ansätze 2013	Mehr (+) Weniger (-)		
	Einzahlungen aus laufender Verwaltungstätigkeit						
2.	Zuwendungen und allgemeine Umlagen	17.002,92	5.280,00	0,00	5.280,00		
4.	Öffentlich-rechtliche Entgelte	267.700,04	324.147,54	316.800,00	7.347,54		
5.	Privatrechtliche Entgelte	618,85	1.078,66	500,00	578,66		
6.	Kostenerstattungen und Kostenumlagen	111.194,16	5.774,00	3.500,00	2.274,00		
10.	= Summe der Einzahlungen aus lfd. Verwaltungstätigkeit	396.515,97	336.280,20	320.800,00	15.480,20		
	Auszahlungen aus lfd. Verwaltungstätigkeit						
11.	Auszahlungen für aktives Personal	-1.626.820,50	-1.511.338,48	-1.323.100,00	-188.238,48		
13.	Ausz. f. Sach- und Dienstleist. u. ger.Verm.	-413.056,30	-481.031,97	-540.000,00	58.968,03		
16.	Sonstige haushaltswirksame Auszahlungen	-4.821,97	-5.522,75	-28.600,00	23.077,25		
17.	= Summe der Auszahlungen aus lfd. Verwaltungstätigkeit	-2.044.698,77	-1.997.893,20	-1.891.700,00	-106.193,20		
18.	Saldo aus lfd. Verwaltungstätigkeit	-1.648.182,80	-1.661.613,00	-1.570.900,00	-90.713,00		
	Einzahlungen für Investitionstätigkeit						
19.	Zuwendungen für Investitionstätigkeit	57.029,49	0,00	0,00	0,00		
21.	Veräußerung von Sachvermögen	0,00	1.000,00	0,00	1.000,00		
24.	= Summe der Einzahlungen aus Investitionstätigkeit	57.029,49	1.000,00	0,00	1.000,00		
	Auszahlungen für Investitionstätigkeit						
25.	Erwerb von Grundstücken und Gebäuden	-7.338,87	-11.867,04	0,00	-11.867,04		
26.	Baumaßnahmen	0,00	-3.784,26	-5.000,00	1.215,74		
27.	Erwerb von beweglichem Sachvermögen	-58.526,22	-75.891,25	-154.000,00	78.108,75		
29.	Aktivierbare Zuwendungen	0,00	-1.350,00	-1.000,00	-350,00		
31.	= Summe der Auszahlungen für Investitionstätigkeit	-65.865,09	-92.892,55	-160.000,00	67.107,45		
32.	Saldo aus Investitionstätigkeit	-8.835,60	-91.892,55	-160.000,00	68.107,45		
33.	Finanzmittelüberschuss/-fehlbetrag	-1.657.018,40	-1.753.505,55	-1.730.900,00	-22.605,55		
	Ein-/Auszahlungen aus Finanzierungstätigkeit						
36.	Saldo aus Finanzierungstätigkeit	0,00	0,00	0,00	0,00		

## Jahresabschluss 2013

Teilergebnisrechnung Produkt 366.01 Betrieb von Spielplätzen							
Stadt Alfeld (Leine)							
Nr.	Bezeichnung	Ergebnis 2012	Ergebnis 2013	Ansätze 2013	Mehr (+) Weniger (-)		
	Ordentliche Erträge						
3.	Auflösungserträge aus Sonderposten	702,43	702,43	0,00	702,43		
12.	= Summe ordentliche Erträge	702,43	702,43	0,00	702,43		
	Ordentliche Aufwendungen						
15.	Aufwendungen für Sach- und Dienstleistungen	-11.108,94	-8.217,62	-14.400,00	6.182,38		
16.	Abschreibungen	-5.191,51	-9.219,97	-4.012,00	-5.207,97		
20.	= Summe ordentliche Aufwendungen	-16.300,45	-17.437,59	-18.412,00	974,41		
21.	Ordentliches Ergebnis	-15.598,02	-16.735,16	-18.412,00	1.676,84		
24.	Außerordentliches Ergebnis	0,00	0,00	0,00	0,00		
25.	Jahresergebnis	-15.598,02	-16.735,16	-18.412,00	1.676,84		
28.	Saldo aus internen Leistungsbeziehungen	0,00	0,00	0,00	0,00		
29.	Ergebnis mit internen Leistungsbeziehungen	-15.598,02	-16.735,16	-18.412,00	1.676,84		

## Jahresabschluss 2013

Teilfinanzrechnung Produkt 366.01 Betrieb von Spielplätzen							
Stadt Alfeld (Leine)							
Nr.	Bezeichnung	Ergebnis 2012	Ergebnis 2013	Ansätze 2013	Mehr (+) Weniger (-)		
	Einzahlungen aus laufender Verwaltungstätigkeit						
10.	= Summe der Einzahlungen aus lfd. Verwaltungstätigkeit	0,00	0,00	0,00	0,00		
	Auszahlungen aus lfd. Verwaltungstätigkeit						
13.	Ausz. f. Sach- und Dienstleist. u. ger.Verm.	-11.947,82	-7.908,22	-14.400,00	6.491,78		
17.	= Summe der Auszahlungen aus lfd. Verwaltungstätigkeit	-11.947,82	-7.908,22	-14.400,00	6.491,78		
18.	Saldo aus lfd. Verwaltungstätigkeit	-11.947,82	-7.908,22	-14.400,00	6.491,78		
	Einzahlungen für Investitionstätigkeit						
24.	= Summe der Einzahlungen aus Investitionstätigkeit	0,00	0,00	0,00	0,00		
	Auszahlungen für Investitionstätigkeit						
25.	Erwerb von Grundstücken und Gebäuden	-7.338,87	-8.408,01	0,00	-8.408,01		
26.	Baumaßnahmen	0,00	-3.784,26	0,00	-3.784,26		
27.	Erwerb von beweglichem Sachvermögen	-10.625,17	-6.596,05	-33.000,00	26.403,95		
31.	= Summe der Auszahlungen für Investitionstätigkeit	-17.964,04	-18.788,32	-33.000,00	14.211,68		
32.	Saldo aus Investitionstätigkeit	-17.964,04	-18.788,32	-33.000,00	14.211,68		
33.	Finanzmittelüberschuss/-fehlbetrag	-29.911,86	-26.696,54	-47.400,00	20.703,46		
	Ein-/Auszahlungen aus Finanzierungstätigkeit						
36.	Saldo aus Finanzierungstätigkeit	0,00	0,00	0,00	0,00		

## Jahresabschluss 2013

Teilergebnisrechnung Produkt 545.01 Straßenreinigung							
Stadt Alfeld (Leine)							
Nr.	Bezeichnung	Ergebnis 2012	Ergebnis 2013	Ansätze 2013	Mehr (+) Weniger (-)		
	Ordentliche Erträge						
5.	Öffentlich-rechtliche Entgelte	281.833,49	313.072,24	315.000,00	-1.927,76		
12.	= Summe ordentliche Erträge	281.833,49	313.072,24	315.000,00	-1.927,76		
	Ordentliche Aufwendungen						
15.	Aufwendungen für Sach- und Dienstleistungen	-105.808,14	-133.592,44	-137.000,00	3.407,56		
16.	Abschreibungen	-10.229,47	-10.474,69	-9.932,00	-542,69		
19.	Sonstige ordentliche Aufwendungen	0,00	0,00	-19.000,00	19.000,00		
20.	= Summe ordentliche Aufwendungen	-116.037,61	-144.067,13	-165.932,00	21.864,87		
21.	Ordentliches Ergebnis	165.795,88	169.005,11	149.068,00	19.937,11		
22.	Außerordentliche Erträge	0,00	1,06	0,00	1,06		
24.	Außerordentliches Ergebnis	0,00	1,06	0,00	1,06		
25.	Jahresergebnis	165.795,88	169.006,17	149.068,00	19.938,17		
26.	Erträge aus internen Leistungsbeziehungen	200.000,00	120.000,00	120.000,00	0,00		
27.	Aufwendungen aus internen Leistungsbeziehungen	-439.700,00	-256.500,00	-256.500,00	0,00		
28.	Saldo aus internen Leistungsbeziehungen	-239.700,00	-136.500,00	-136.500,00	0,00		
29.	Ergebnis mit internen Leistungsbeziehungen	-73.904,12	32.506,17	12.568,00	19.938,17		



## Jahresabschluss 2013

Teilfinanzrechnung Produkt 545.01 Straßenreinigung							
Stadt Alfeld (Leine)							
Nr.	Bezeichnung	Ergebnis 2012	Ergebnis 2013	Ansätze 2013	Mehr (+) Weniger (-)		
	Einzahlungen aus laufender Verwaltungstätigkeit						
4.	Öffentlich-rechtliche Entgelte	266.640,04	322.907,54	315.000,00	7.907,54		
10.	= Summe der Einzahlungen aus lfd. Verwaltungstätigkeit	266.640,04	322.907,54	315.000,00	7.907,54		
	Auszahlungen aus lfd. Verwaltungstätigkeit						
13.	Ausz. f. Sach- und Dienstleist. u. ger.Verm.	-82.492,46	-153.066,11	-137.000,00	-16.066,11		
16.	Sonstige haushaltswirksame Auszahlungen	-1.190,00	0,00	-19.000,00	19.000,00		
17.	= Summe der Auszahlungen aus lfd. Verwaltungstätigkeit	-83.682,46	-153.066,11	-156.000,00	2.933,89		
18.	Saldo aus lfd. Verwaltungstätigkeit	182.957,58	169.841,43	159.000,00	10.841,43		
	Einzahlungen für Investitionstätigkeit						
24.	= Summe der Einzahlungen aus Investitionstätigkeit	0,00	0,00	0,00	0,00		
	Auszahlungen für Investitionstätigkeit						
27.	Erwerb von beweglichem Sachvermögen	-3.934,00	-8.223,58	-15.000,00	6.776,42		
31.	= Summe der Auszahlungen für Investitionstätigkeit	-3.934,00	-8.223,58	-15.000,00	6.776,42		
32.	Saldo aus Investitionstätigkeit	-3.934,00	-8.223,58	-15.000,00	6.776,42		
33.	Finanzmittelüberschuss/-fehlbetrag	179.023,58	161.617,85	144.000,00	17.617,85		
	Ein-/Auszahlungen aus Finanzierungstätigkeit						
36.	Saldo aus Finanzierungstätigkeit	0,00	0,00	0,00	0,00		

## Jahresabschluss 2013

### Teilergebnisrechnung Produkt 551.01 Parkanlagen, öffentliche Grünflächen und Naherholung

Stadt Alfeld (Leine)

Nr.	Bezeichnung	Ergebnis 2012	Ergebnis 2013	Ansätze 2013	Mehr (+) Weniger (-)		
	Ordentliche Erträge						
2.	Zuwendungen und allgemeine Umlagen	0,00	5.250,00	0,00	5.250,00		
3.	Auflösungserträge aus Sonderposten	4.763,02	3.199,99	3.200,00	-0,01		
5.	Öffentlich-rechtliche Entgelte	1.060,00	1.240,00	1.800,00	-560,00		
6.	Privatrechtliche Entgelte	0,00	954,78	0,00	954,78		
12.	= Summe ordentliche Erträge	5.823,02	10.644,77	5.000,00	5.644,77		
	Ordentliche Aufwendungen						
15.	Aufwendungen für Sach- und Dienstleistungen	-39.307,58	-61.734,72	-64.600,00	2.865,28		
16.	Abschreibungen	-6.339,23	-7.163,34	0,00	-7.163,34		
19.	Sonstige ordentliche Aufwendungen	0,00	0,00	-600,00	600,00		
20.	= Summe ordentliche Aufwendungen	-45.646,81	-68.898,06	-65.200,00	-3.698,06		
21.	Ordentliches Ergebnis	-39.823,79	-58.253,29	-60.200,00	1.946,71		
22.	Außerordentliche Erträge	0,00	30,00	0,00	30,00		
24.	Außerordentliches Ergebnis	0,00	30,00	0,00	30,00		
25.	Jahresergebnis	-39.823,79	-58.223,29	-60.200,00	1.976,71		
28.	Saldo aus internen Leistungsbeziehungen	0,00	0,00	0,00	0,00		
29.	Ergebnis mit internen Leistungsbeziehungen	-39.823,79	-58.223,29	-60.200,00	1.976,71		

## Jahresabschluss 2013

Teilfinanzrechnung Produkt 551.01 Parkanlagen, öffentliche Grünflächen und Naherholung							
Stadt Alfeld (Leine)							
Nr.	Bezeichnung	Ergebnis 2012	Ergebnis 2013	Ansätze 2013	Mehr (+) Weniger (-)		
	Einzahlungen aus laufender Verwaltungstätigkeit						
2.	Zuwendungen und allgemeine Umlagen	0,00	5.280,00	0,00	5.280,00		
4.	Öffentlich-rechtliche Entgelte	1.060,00	1.240,00	1.800,00	-560,00		
5.	Privatrechtliche Entgelte	0,00	954,78	0,00	954,78		
10.	= Summe der Einzahlungen aus lfd. Verwaltungstätigkeit	1.060,00	7.474,78	1.800,00	5.674,78		
	Auszahlungen aus lfd. Verwaltungstätigkeit						
13.	Ausz. f. Sach- und Dienstleist. u. ger.Verm.	-40.117,38	-55.932,64	-64.600,00	8.667,36		
16.	Sonstige haushaltswirksame Auszahlungen	0,00	0,00	-600,00	600,00		
17.	= Summe der Auszahlungen aus lfd. Verwaltungstätigkeit	-40.117,38	-55.932,64	-65.200,00	9.267,36		
18.	Saldo aus lfd. Verwaltungstätigkeit	-39.057,38	-48.457,86	-63.400,00	14.942,14		
	Einzahlungen für Investitionstätigkeit						
19.	Zuwendungen für Investitionstätigkeit	57.029,49	0,00	0,00	0,00		
24.	= Summe der Einzahlungen aus Investitionstätigkeit	57.029,49	0,00	0,00	0,00		
	Auszahlungen für Investitionstätigkeit						
25.	Erwerb von Grundstücken und Gebäuden	0,00	-3.459,03	0,00	-3.459,03		
26.	Baumaßnahmen	0,00	0,00	-5.000,00	5.000,00		
27.	Erwerb von beweglichem Sachvermögen	0,00	0,00	-60.000,00	60.000,00		
31.	= Summe der Auszahlungen für Investitionstätigkeit	0,00	-3.459,03	-65.000,00	61.540,97		
32.	Saldo aus Investitionstätigkeit	57.029,49	-3.459,03	-65.000,00	61.540,97		
33.	Finanzmittelüberschuss/-fehlbetrag	17.972,11	-51.916,89	-128.400,00	76.483,11		
	Ein-/Auszahlungen aus Finanzierungstätigkeit						
36.	Saldo aus Finanzierungstätigkeit	0,00	0,00	0,00	0,00		

## Jahresabschluss 2013

Teilergebnisrechnung Produkt 555.01 Feldwege							
Stadt Alfeld (Leine)							
Nr.	Bezeichnung	Ergebnis 2012	Ergebnis 2013	Ansätze 2013	Mehr (+) Weniger (-)		
	Ordentliche Erträge						
3.	Auflösungserträge aus Sonderposten	2.383,66	2.383,67	0,00	2.383,67		
12.	= Summe ordentliche Erträge	2.383,66	2.383,67	0,00	2.383,67		
	Ordentliche Aufwendungen						
15.	Aufwendungen für Sach- und Dienstleistungen	-16.264,05	-13.130,31	-18.000,00	4.869,69		
16.	Abschreibungen	-128.860,39	-128.493,10	-128.493,00	-0,10		
20.	= Summe ordentliche Aufwendungen	-145.124,44	-141.623,41	-146.493,00	4.869,59		
21.	Ordentliches Ergebnis	-142.740,78	-139.239,74	-146.493,00	7.253,26		
24.	Außerordentliches Ergebnis	0,00	0,00	0,00	0,00		
25.	Jahresergebnis	-142.740,78	-139.239,74	-146.493,00	7.253,26		
28.	Saldo aus internen Leistungsbeziehungen	0,00	0,00	0,00	0,00		
29.	Ergebnis mit internen Leistungsbeziehungen	-142.740,78	-139.239,74	-146.493,00	7.253,26		

## Jahresabschluss 2013

Teilfinanzrechnung Produkt 555.01 Feldwege							
Stadt Alfeld (Leine)							
Nr.	Bezeichnung	Ergebnis 2012	Ergebnis 2013	Ansätze 2013	Mehr (+) Weniger (-)		
	Einzahlungen aus laufender Verwaltungstätigkeit						
10.	= Summe der Einzahlungen aus lfd. Verwaltungstätigkeit	0,00	0,00	0,00	0,00		
	Auszahlungen aus lfd. Verwaltungstätigkeit						
13.	Ausz. f. Sach- und Dienstleist. u. ger.Verm.	-17.147,74	-12.969,10	-18.000,00	5.030,90		
17.	= Summe der Auszahlungen aus lfd. Verwaltungstätigkeit	-17.147,74	-12.969,10	-18.000,00	5.030,90		
18.	Saldo aus lfd. Verwaltungstätigkeit	-17.147,74	-12.969,10	-18.000,00	5.030,90		
	Einzahlungen für Investitionstätigkeit						
24.	= Summe der Einzahlungen aus Investitionstätigkeit	0,00	0,00	0,00	0,00		
	Auszahlungen für Investitionstätigkeit						
29.	Aktivierbare Zuwendungen	0,00	0,00	-1.000,00	1.000,00		
31.	= Summe der Auszahlungen für Investitionstätigkeit	0,00	0,00	-1.000,00	1.000,00		
32.	Saldo aus Investitionstätigkeit	0,00	0,00	-1.000,00	1.000,00		
33.	Finanzmittelüberschuss/-fehlbetrag	-17.147,74	-12.969,10	-19.000,00	6.030,90		
	Ein-/Auszahlungen aus Finanzierungstätigkeit						
36.	Saldo aus Finanzierungstätigkeit	0,00	0,00	0,00	0,00		

## Jahresabschluss 2013

Teilergebnisrechnung Produkt 573.03 Baubetriebshof							
Stadt Alfeld (Leine)							
Nr.	Bezeichnung	Ergebnis 2012	Ergebnis 2013	Ansätze 2013	Mehr (+) Weniger (-)		
	Ordentliche Erträge						
2.	Zuwendungen und allgemeine Umlagen	9,00	0,00	0,00	0,00		
6.	Privatrechtliche Entgelte	618,85	123,88	500,00	-376,12		
7.	Kostenerstattungen und Kostenumlagen	110.752,06	4.160,00	3.500,00	660,00		
12.	= Summe ordentliche Erträge	111.379,91	4.283,88	4.000,00	283,88		
	Ordentliche Aufwendungen						
13.	Aufwendungen für aktives Personal	-1.519.566,46	-1.511.338,48	-1.323.100,00	-188.238,48		
15.	Aufwendungen für Sach- und Dienstleistungen	-246.093,53	-252.750,79	-306.000,00	53.249,21		
16.	Abschreibungen	-134.768,24	-141.328,89	-133.826,00	-7.502,89		
19.	Sonstige ordentliche Aufwendungen	-3.621,71	-5.522,75	-9.000,00	3.477,25		
20.	= Summe ordentliche Aufwendungen	-1.904.049,94	-1.910.940,91	-1.771.926,00	-139.014,91		
21.	Ordentliches Ergebnis	-1.792.670,03	-1.906.657,03	-1.767.926,00	-138.731,03		
22.	Außerordentliche Erträge	0,00	1.000,00	0,00	1.000,00		
24.	Außerordentliches Ergebnis	0,00	1.000,00	0,00	1.000,00		
25.	Jahresergebnis	-1.792.670,03	-1.905.657,03	-1.767.926,00	-137.731,03		
26.	Erträge aus internen Leistungsbeziehungen	466.500,00	320.000,00	320.000,00	0,00		
27.	Aufwendungen aus internen Leistungsbeziehungen	-210.400,00	-91.100,00	-91.100,00	0,00		
28.	Saldo aus internen Leistungsbeziehungen	256.100,00	228.900,00	228.900,00	0,00		
29.	Ergebnis mit internen Leistungsbeziehungen	-1.536.570,03	-1.676.757,03	-1.539.026,00	-137.731,03		

## Jahresabschluss 2013

Teilfinanzrechnung Produkt 573.03 Baubetriebshof							
Stadt Alfeld (Leine)							
Nr.	Bezeichnung	Ergebnis 2012	Ergebnis 2013	Ansätze 2013	Mehr (+) Weniger (-)		
	Einzahlungen aus laufender Verwaltungstätigkeit						
2.	Zuwendungen und allgemeine Umlagen	9,00	0,00	0,00	0,00		
5.	Privatrechtliche Entgelte	618,85	123,88	500,00	-376,12		
6.	Kostenerstattungen und Kostenumlagen	86.496,91	5.774,00	3.500,00	2.274,00		
10.	= Summe der Einzahlungen aus lfd. Verwaltungstätigkeit	87.124,76	5.897,88	4.000,00	1.897,88		
	Auszahlungen aus lfd. Verwaltungstätigkeit						
11.	Auszahlungen für aktives Personal	-1.520.733,47	-1.511.338,48	-1.323.100,00	-188.238,48		
13.	Ausz. f. Sach- und Dienstleist. u. ger.Verm.	-248.724,70	-251.155,90	-306.000,00	54.844,10		
16.	Sonstige haushaltswirksame Auszahlungen	-3.621,71	-5.522,75	-9.000,00	3.477,25		
17.	= Summe der Auszahlungen aus lfd. Verwaltungstätigkeit	-1.773.079,88	-1.768.017,13	-1.638.100,00	-129.917,13		
18.	Saldo aus lfd. Verwaltungstätigkeit	-1.685.955,12	-1.762.119,25	-1.634.100,00	-128.019,25		
	Einzahlungen für Investitionstätigkeit						
21.	Veräußerung von Sachvermögen	0,00	1.000,00	0,00	1.000,00		
24.	= Summe der Einzahlungen aus Investitionstätigkeit	0,00	1.000,00	0,00	1.000,00		
	Auszahlungen für Investitionstätigkeit						
27.	Erwerb von beweglichem Sachvermögen	-43.967,05	-61.071,62	-46.000,00	-15.071,62		
29.	Aktivierbare Zuwendungen	0,00	-1.350,00	0,00	-1.350,00		
31.	= Summe der Auszahlungen für Investitionstätigkeit	-43.967,05	-62.421,62	-46.000,00	-16.421,62		
32.	Saldo aus Investitionstätigkeit	-43.967,05	-61.421,62	-46.000,00	-15.421,62		
33.	Finanzmittelüberschuss/-fehlbetrag	-1.729.922,17	-1.823.540,87	-1.680.100,00	-143.440,87		
	Ein-/Auszahlungen aus Finanzierungstätigkeit						
36.	Saldo aus Finanzierungstätigkeit	0,00	0,00	0,00	0,00		

## Jahresabschluss 2013

Jahresergebnis Teilergebnishaushalt Stadtentwässerungsamt							
Stadt Alfeld (Leine)							
Nr.	Bezeichnung	Ergebnis 2012	Ergebnis 2013	Ansätze 2013	Mehr (+) Weniger (-)		
	Ordentliche Erträge						
2.	Zuwendungen und allgemeine Umlagen	29.000,00	16.016,74	0,00	16.016,74		
3.	Auflösungserträge aus Sonderposten	172.534,61	23.578,91	160.784,00	-137.205,09		
5.	Öffentlich-rechtliche Entgelte	3.062.428,11	2.839.642,93	2.897.700,00	-58.057,07		
7.	Kostenerstattungen und Kostenumlagen	20.474,63	4.044,87	0,00	4.044,87		
11.	Sonstige ordentliche Erträge	0,00	30.991,99	0,00	30.991,99		
12.	= Summe ordentliche Erträge	3.284.437,35	2.914.275,44	3.058.484,00	-144.208,56		
	Ordentliche Aufwendungen						
13.	Aufwendungen für aktives Personal	-70.967,42	-78.962,40	-74.800,00	-4.162,40		
15.	Aufwendungen für Sach- und Dienstleistungen	-562.764,10	-291.622,58	-451.500,00	159.877,42		
16.	Abschreibungen	-722.311,28	-729.944,49	-647.833,00	-82.111,49		
19.	Sonstige ordentliche Aufwendungen	-68.554,94	-68.338,24	-74.700,00	6.361,76		
20.	= Summe ordentliche Aufwendungen	-1.424.597,74	-1.168.867,71	-1.248.833,00	79.965,29		
21.	Ordentliches Ergebnis	1.859.839,61	1.745.407,73	1.809.651,00	-64.243,27		
22.	Außerordentliche Erträge	0,00	3,62	0,00	3,62		
24.	Außerordentliches Ergebnis	0,00	3,62	0,00	3,62		
25.	Jahresergebnis	1.859.839,61	1.745.411,35	1.809.651,00	-64.239,65		
28.	Saldo aus internen Leistungsbeziehungen	0,00	0,00	0,00	0,00		
29.	Ergebnis mit internen Leistungsbeziehungen	1.859.839,61	1.745.411,35	1.809.651,00	-64.239,65		



## Jahresabschluss 2013

Jahresergebnis Teilfinanzhaushalt Stadtentwässerungsamt							
Stadt Alfeld (Leine)							
Nr.	Bezeichnung	Ergebnis 2012	Ergebnis 2013	Ansätze 2013	Mehr (+) Weniger (-)		
	Einzahlungen aus laufender Verwaltungstätigkeit						
2.	Zuwendungen und allgemeine Umlagen	29.000,00	16.016,75	0,00	16.016,75		
4.	Öffentlich-rechtliche Entgelte	3.005.779,91	2.921.049,65	2.897.700,00	23.349,65		
6.	Kostenerstattungen und Kostenumlagen	20.117,63	4.401,87	0,00	4.401,87		
9.	Sonstige haushaltswirksame Einzahlungen	0,00	-357,91	0,00	-357,91		
10.	= Summe der Einzahlungen aus lfd. Verwaltungstätigkeit	3.054.897,54	2.941.110,36	2.897.700,00	43.410,36		
	Auszahlungen aus lfd. Verwaltungstätigkeit						
11.	Auszahlungen für aktives Personal	-70.967,42	-78.962,40	-74.800,00	-4.162,40		
13.	Ausz. f. Sach- und Dienstleist. u. ger.Verm.	-313.796,77	-362.630,00	-451.500,00	88.870,00		
16.	Sonstige haushaltswirksame Auszahlungen	-68.554,94	-68.338,24	-74.700,00	6.361,76		
17.	= Summe der Auszahlungen aus lfd. Verwaltungstätigkeit	-453.319,13	-509.930,64	-601.000,00	91.069,36		
18.	Saldo aus lfd. Verwaltungstätigkeit	2.601.578,41	2.431.179,72	2.296.700,00	134.479,72		
	Einzahlungen für Investitionstätigkeit						
19.	Zuwendungen für Investitionstätigkeit	0,00	423.399,15	478.300,00	-54.900,85		
24.	= Summe der Einzahlungen aus Investitionstätigkeit	0,00	423.399,15	478.300,00	-54.900,85		
	Auszahlungen für Investitionstätigkeit						
25.	Erwerb von Grundstücken und Gebäuden	-736.759,56	-705.925,16	0,00	-705.925,16		
26.	Baumaßnahmen	2.076,01	-47.506,44	-3.344.000,00	3.296.493,56		
27.	Erwerb von beweglichem Sachvermögen	0,00	0,00	-6.000,00	6.000,00		
31.	= Summe der Auszahlungen für Investitionstätigkeit	-734.683,55	-753.431,60	-3.350.000,00	2.596.568,40		
32.	Saldo aus Investitionstätigkeit	-734.683,55	-330.032,45	-2.871.700,00	2.541.667,55		
33.	Finanzmittelüberschuss/-fehlbetrag	1.866.894,86	2.101.147,27	-575.000,00	2.676.147,27		
	Ein-/Auszahlungen aus Finanzierungstätigkeit						
36.	Saldo aus Finanzierungstätigkeit	0,00	0,00	0,00	0,00		

## Jahresabschluss 2013

Teilergebnisrechnung Produkt 537.01 Betrieb von Deponien (bis 2014)							
Stadt Alfeld (Leine)							
Nr.	Bezeichnung	Ergebnis 2012	Ergebnis 2013	Ansätze 2013	Mehr (+) Weniger (-)		
	Ordentliche Erträge						
2.	Zuwendungen und allgemeine Umlagen	29.000,00	16.016,74	0,00	16.016,74		
7.	Kostenerstattungen und Kostenumlagen	18.676,78	0,00	0,00	0,00		
12.	= Summe ordentliche Erträge	47.676,78	16.016,74	0,00	16.016,74		
	Ordentliche Aufwendungen						
15.	Aufwendungen für Sach- und Dienstleistungen	-142.803,23	-5.000,00	-5.000,00	0,00		
20.	= Summe ordentliche Aufwendungen	-142.803,23	-5.000,00	-5.000,00	0,00		
21.	Ordentliches Ergebnis	-95.126,45	11.016,74	-5.000,00	16.016,74		
24.	Außerordentliches Ergebnis	0,00	0,00	0,00	0,00		
25.	Jahresergebnis	-95.126,45	11.016,74	-5.000,00	16.016,74		
28.	Saldo aus internen Leistungsbeziehungen	0,00	0,00	0,00	0,00		
29.	Ergebnis mit internen Leistungsbeziehungen	-95.126,45	11.016,74	-5.000,00	16.016,74		

## Jahresabschluss 2013

Teilfinanzrechnung Produkt 537.01 Betrieb von Deponien (bis 2014)							
Stadt Alfeld (Leine)							
Nr.	Bezeichnung	Ergebnis 2012	Ergebnis 2013	Ansätze 2013	Mehr (+) Weniger (-)		
	Einzahlungen aus laufender Verwaltungstätigkeit						
2.	Zuwendungen und allgemeine Umlagen	29.000,00	16.016,75	0,00	16.016,75		
6.	Kostenerstattungen und Kostenumlagen	18.676,78	0,00	0,00	0,00		
10.	= Summe der Einzahlungen aus lfd. Verwaltungstätigkeit	47.676,78	16.016,75	0,00	16.016,75		
	Auszahlungen aus lfd. Verwaltungstätigkeit						
13.	Ausz. f. Sach- und Dienstleist. u. ger.Verm.	-39.897,66	-38.480,86	-5.000,00	-33.480,86		
17.	= Summe der Auszahlungen aus lfd. Verwaltungstätigkeit	-39.897,66	-38.480,86	-5.000,00	-33.480,86		
18.	Saldo aus lfd. Verwaltungstätigkeit	7.779,12	-22.464,11	-5.000,00	-17.464,11		
	Einzahlungen für Investitionstätigkeit						
24.	= Summe der Einzahlungen aus Investitionstätigkeit	0,00	0,00	0,00	0,00		
	Auszahlungen für Investitionstätigkeit						
26.	Baumaßnahmen	-6.758,34	0,00	0,00	0,00		
31.	= Summe der Auszahlungen für Investitionstätigkeit	-6.758,34	0,00	0,00	0,00		
32.	Saldo aus Investitionstätigkeit	-6.758,34	0,00	0,00	0,00		
33.	Finanzmittelüberschuss/-fehlbetrag	1.020,78	-22.464,11	-5.000,00	-17.464,11		
	Ein-/Auszahlungen aus Finanzierungstätigkeit						
36.	Saldo aus Finanzierungstätigkeit	0,00	0,00	0,00	0,00		

## Jahresabschluss 2013

### Teilergebnisrechnung Produkt 538.03 Bau, Unterhaltung und Betrieb der Abwasserkanäle (bis 2014)

Stadt Alfeld (Leine)

Nr.	Bezeichnung	Ergebnis 2012	Ergebnis 2013	Ansätze 2013	Mehr (+) Weniger (-)		
	Ordentliche Erträge						
3.	Auflösungserträge aus Sonderposten	170.531,51	21.575,80	160.784,00	-139.208,20		
5.	Öffentlich-rechtliche Entgelte	3.062.428,11	2.839.642,93	2.897.700,00	-58.057,07		
7.	Kostenerstattungen und Kostenumlagen	1.797,85	678,36	0,00	678,36		
11.	Sonstige ordentliche Erträge	0,00	30.991,99	0,00	30.991,99		
12.	= Summe ordentliche Erträge	3.234.757,47	2.892.889,08	3.058.484,00	-165.594,92		
	Ordentliche Aufwendungen						
13.	Aufwendungen für aktives Personal	-70.967,42	-78.962,40	-74.800,00	-4.162,40		
15.	Aufwendungen für Sach- und Dienstleistungen	-408.693,43	-243.783,09	-406.500,00	162.716,91		
16.	Abschreibungen	-722.311,28	-729.944,49	-647.833,00	-82.111,49		
19.	Sonstige ordentliche Aufwendungen	-16.234,70	-16.065,90	-19.700,00	3.634,10		
20.	= Summe ordentliche Aufwendungen	-1.218.206,83	-1.068.755,88	-1.148.833,00	80.077,12		
21.	Ordentliches Ergebnis	2.016.550,64	1.824.133,20	1.909.651,00	-85.517,80		
22.	Außerordentliche Erträge	0,00	3,62	0,00	3,62		
24.	Außerordentliches Ergebnis	0,00	3,62	0,00	3,62		
25.	Jahresergebnis	2.016.550,64	1.824.136,82	1.909.651,00	-85.514,18		
28.	Saldo aus internen Leistungsbeziehungen	0,00	0,00	0,00	0,00		
29.	Ergebnis mit internen Leistungsbeziehungen	2.016.550,64	1.824.136,82	1.909.651,00	-85.514,18		

## Jahresabschluss 2013

### Teilfinanzrechnung Produkt 538.03 Bau, Unterhaltung und Betrieb der Abwasserkanäle (bis 2014)

Stadt Alfeld (Leine)

Nr.	Bezeichnung	Ergebnis 2012	Ergebnis 2013	Ansätze 2013	Mehr (+) Weniger (-)		
	Einzahlungen aus laufender Verwaltungstätigkeit						
4.	Öffentlich-rechtliche Entgelte	3.005.779,91	2.921.049,65	2.897.700,00	23.349,65		
6.	Kostenerstattungen und Kostenumlagen	1.440,85	1.035,36	0,00	1.035,36		
9.	Sonstige haushaltswirksame Einzahlungen	0,00	-357,91	0,00	-357,91		
10.	= Summe der Einzahlungen aus lfd. Verwaltungstätigkeit	3.007.220,76	2.921.727,10	2.897.700,00	24.027,10		
	Auszahlungen aus lfd. Verwaltungstätigkeit						
11.	Auszahlungen für aktives Personal	-70.967,42	-78.962,40	-74.800,00	-4.162,40		
13.	Ausz. f. Sach- und Dienstleist. u. ger.Verm.	-262.274,43	-292.165,24	-406.500,00	114.334,76		
16.	Sonstige haushaltswirksame Auszahlungen	-16.234,70	-16.065,90	-19.700,00	3.634,10		
17.	= Summe der Auszahlungen aus lfd. Verwaltungstätigkeit	-349.476,55	-387.193,54	-501.000,00	113.806,46		
18.	Saldo aus lfd. Verwaltungstätigkeit	2.657.744,21	2.534.533,56	2.396.700,00	137.833,56		
	Einzahlungen für Investitionstätigkeit						
19.	Zuwendungen für Investitionstätigkeit	0,00	423.399,15	478.300,00	-54.900,85		
24.	= Summe der Einzahlungen aus Investitionstätigkeit	0,00	423.399,15	478.300,00	-54.900,85		
	Auszahlungen für Investitionstätigkeit						
25.	Erwerb von Grundstücken und Gebäuden	-736.759,56	-705.925,16	0,00	-705.925,16		
26.	Baumaßnahmen	8.834,35	-45.778,50	-3.309.000,00	3.263.221,50		
27.	Erwerb von beweglichem Sachvermögen	0,00	0,00	-1.000,00	1.000,00		
31.	= Summe der Auszahlungen für Investitionstätigkeit	-727.925,21	-751.703,66	-3.310.000,00	2.558.296,34		
32.	Saldo aus Investitionstätigkeit	-727.925,21	-328.304,51	-2.831.700,00	2.503.395,49		
33.	Finanzmittelüberschuss/-fehlbetrag	1.929.819,00	2.206.229,05	-435.000,00	2.641.229,05		
	Ein-/Auszahlungen aus Finanzierungstätigkeit						
36.	Saldo aus Finanzierungstätigkeit	0,00	0,00	0,00	0,00		

## Jahresabschluss 2013

Teilergebnisrechnung Produkt 552.01 Öffentliche Gewässer / Wasserbauliche Anlagen							
Stadt Alfeld (Leine)							
Nr.	Bezeichnung	Ergebnis 2012	Ergebnis 2013	Ansätze 2013	Mehr (+) Weniger (-)		
	Ordentliche Erträge						
3.	Auflösungserträge aus Sonderposten	2.003,10	2.003,11	0,00	2.003,11		
7.	Kostenerstattungen und Kostenumlagen	0,00	3.366,51	0,00	3.366,51		
12.	= Summe ordentliche Erträge	2.003,10	5.369,62	0,00	5.369,62		
	Ordentliche Aufwendungen						
15.	Aufwendungen für Sach- und Dienstleistungen	-11.267,44	-42.839,49	-40.000,00	-2.839,49		
19.	Sonstige ordentliche Aufwendungen	-52.320,24	-52.272,34	-55.000,00	2.727,66		
20.	= Summe ordentliche Aufwendungen	-63.587,68	-95.111,83	-95.000,00	-111,83		
21.	Ordentliches Ergebnis	-61.584,58	-89.742,21	-95.000,00	5.257,79		
24.	Außerordentliches Ergebnis	0,00	0,00	0,00	0,00		
25.	Jahresergebnis	-61.584,58	-89.742,21	-95.000,00	5.257,79		
28.	Saldo aus internen Leistungsbeziehungen	0,00	0,00	0,00	0,00		
29.	Ergebnis mit internen Leistungsbeziehungen	-61.584,58	-89.742,21	-95.000,00	5.257,79		

## Jahresabschluss 2013

Teilfinanzrechnung Produkt 552.01 Öffentliche Gewässer / Wasserbauliche Anlagen							
Stadt Alfeld (Leine)							
Nr.	Bezeichnung	Ergebnis 2012	Ergebnis 2013	Ansätze 2013	Mehr (+) Weniger (-)		
	Einzahlungen aus laufender Verwaltungstätigkeit						
6.	Kostenerstattungen und Kostenumlagen	0,00	3.366,51	0,00	3.366,51		
10.	= Summe der Einzahlungen aus lfd. Verwaltungstätigkeit	0,00	3.366,51	0,00	3.366,51		
	Auszahlungen aus lfd. Verwaltungstätigkeit						
13.	Ausz. f. Sach- und Dienstleist. u. ger.Verm.	-11.624,68	-31.983,90	-40.000,00	8.016,10		
16.	Sonstige haushaltswirksame Auszahlungen	-52.320,24	-52.272,34	-55.000,00	2.727,66		
17.	= Summe der Auszahlungen aus lfd. Verwaltungstätigkeit	-63.944,92	-84.256,24	-95.000,00	10.743,76		
18.	Saldo aus lfd. Verwaltungstätigkeit	-63.944,92	-80.889,73	-95.000,00	14.110,27		
	Einzahlungen für Investitionstätigkeit						
24.	= Summe der Einzahlungen aus Investitionstätigkeit	0,00	0,00	0,00	0,00		
	Auszahlungen für Investitionstätigkeit						
26.	Baumaßnahmen	0,00	-1.727,94	-35.000,00	33.272,06		
27.	Erwerb von beweglichem Sachvermögen	0,00	0,00	-5.000,00	5.000,00		
31.	= Summe der Auszahlungen für Investitionstätigkeit	0,00	-1.727,94	-40.000,00	38.272,06		
32.	Saldo aus Investitionstätigkeit	0,00	-1.727,94	-40.000,00	38.272,06		
33.	Finanzmittelüberschuss/-fehlbetrag	-63.944,92	-82.617,67	-135.000,00	52.382,33		
	Ein-/Auszahlungen aus Finanzierungstätigkeit						
36.	Saldo aus Finanzierungstätigkeit	0,00	0,00	0,00	0,00		

## Jahresabschluss 2013

Jahresergebnis Teilergebnishaushalt Kläranlage							
Stadt Alfeld (Leine)							
Nr.	Bezeichnung	Ergebnis 2012	Ergebnis 2013	Ansätze 2013	Mehr (+) Weniger (-)		
	Ordentliche Erträge						
3.	Auflösungserträge aus Sonderposten	29.213,33	8.511,43	14.128,00	-5.616,57		
5.	Öffentlich-rechtliche Entgelte	27.668,82	13.255,60	10.000,00	3.255,60		
6.	Privatrechtliche Entgelte	304,50	581,50	0,00	581,50		
7.	Kostenerstattungen und Kostenumlagen	49.203,12	52.255,65	65.000,00	-12.744,35		
11.	Sonstige ordentliche Erträge	1.281,46	883,43	1.000,00	-116,57		
12.	= Summe ordentliche Erträge	107.671,23	75.487,61	90.128,00	-14.640,39		
	Ordentliche Aufwendungen						
13.	Aufwendungen für aktives Personal	-541.816,69	-575.565,24	-553.000,00	-22.565,24		
15.	Aufwendungen für Sach- und Dienstleistungen	-831.760,91	-769.831,61	-1.037.000,00	267.168,39		
16.	Abschreibungen	-267.242,11	-270.553,34	-257.605,00	-12.948,34		
19.	Sonstige ordentliche Aufwendungen	-2.279,36	-2.898,75	-3.000,00	101,25		
20.	= Summe ordentliche Aufwendungen	-1.643.099,07	-1.618.848,94	-1.850.605,00	231.756,06		
21.	Ordentliches Ergebnis	-1.535.427,84	-1.543.361,33	-1.760.477,00	217.115,67		
22.	Außerordentliche Erträge	6.000,00	0,00	0,00	0,00		
23.	Außerordentliche Aufwendungen	-13.238,00	0,00	0,00	0,00		
24.	Außerordentliches Ergebnis	-7.238,00	0,00	0,00	0,00		
25.	Jahresergebnis	-1.542.665,84	-1.543.361,33	-1.760.477,00	217.115,67		
26.	Erträge aus internen Leistungsbeziehungen	605.000,00	700.000,00	700.000,00	0,00		
27.	Aufwendungen aus internen Leistungsbeziehungen	-390.600,00	-199.200,00	-199.200,00	0,00		
28.	Saldo aus internen Leistungsbeziehungen	214.400,00	500.800,00	500.800,00	0,00		
29.	Ergebnis mit internen Leistungsbeziehungen	-1.328.265,84	-1.042.561,33	-1.259.677,00	217.115,67		



## Jahresabschluss 2013

Jahresergebnis Teilfinanzhaushalt Kläranlage							
Stadt Alfeld (Leine)							
Nr.	Bezeichnung	Ergebnis 2012	Ergebnis 2013	Ansätze 2013	Mehr (+) Weniger (-)		
	Einzahlungen aus laufender Verwaltungstätigkeit						
4.	Öffentlich-rechtliche Entgelte	26.716,60	18.270,92	10.000,00	8.270,92		
5.	Privatrechtliche Entgelte	1.054,50	581,50	0,00	581,50		
6.	Kostenerstattungen und Kostenumlagen	49.203,12	52.255,65	65.000,00	-12.744,35		
9.	Sonstige haushaltswirksame Einzahlungen	1.281,46	883,43	1.000,00	-116,57		
10.	= Summe der Einzahlungen aus lfd. Verwaltungstätigkeit	78.255,68	71.991,50	76.000,00	-4.008,50		
	Auszahlungen aus lfd. Verwaltungstätigkeit						
11.	Auszahlungen für aktives Personal	-541.816,69	-575.565,24	-553.000,00	-22.565,24		
13.	Ausz. f. Sach- und Dienstleist. u. ger.Verm.	-606.855,66	-658.387,63	-1.037.000,00	378.612,37		
16.	Sonstige haushaltswirksame Auszahlungen	-15.416,80	-2.849,59	-3.000,00	150,41		
17.	= Summe der Auszahlungen aus lfd. Verwaltungstätigkeit	-1.164.089,15	-1.236.802,46	-1.593.000,00	356.197,54		
18.	Saldo aus lfd. Verwaltungstätigkeit	-1.085.833,47	-1.164.810,96	-1.517.000,00	352.189,04		
	Einzahlungen für Investitionstätigkeit						
19.	Zuwendungen für Investitionstätigkeit	21.515,78	51.658,30	0,00	51.658,30		
21.	Veräußerung von Sachvermögen	6.000,00	0,00	0,00	0,00		
24.	= Summe der Einzahlungen aus Investitionstätigkeit	27.515,78	51.658,30	0,00	51.658,30		
	Auszahlungen für Investitionstätigkeit						
25.	Erwerb von Grundstücken und Gebäuden	-19.479,83	-47.063,72	0,00	-47.063,72		
26.	Baumaßnahmen	-300.833,96	-1.404.040,42	-3.992.500,00	2.588.459,58		
27.	Erwerb von beweglichem Sachvermögen	-4.908,39	-33.780,96	-66.000,00	32.219,04		
31.	= Summe der Auszahlungen für Investitionstätigkeit	-325.222,18	-1.484.885,10	-4.058.500,00	2.573.614,90		
32.	Saldo aus Investitionstätigkeit	-297.706,40	-1.433.226,80	-4.058.500,00	2.625.273,20		
33.	Finanzmittelüberschuss/-fehlbetrag	-1.383.539,87	-2.598.037,76	-5.575.500,00	2.977.462,24		
	Ein-/Auszahlungen aus Finanzierungstätigkeit						
36.	Saldo aus Finanzierungstätigkeit	0,00	0,00	0,00	0,00		

## Jahresabschluss 2013

### Teilergebnisrechnung Produkt 538.01 Bau, Unterhaltung und Betrieb der Kläranlage (bis 2014)

Stadt Alfeld (Leine)

Nr.	Bezeichnung	Ergebnis 2012	Ergebnis 2013	Ansätze 2013	Mehr (+) Weniger (-)		
	Ordentliche Erträge						
3.	Auflösungserträge aus Sonderposten	29.213,33	8.511,43	14.128,00	-5.616,57		
5.	Öffentlich-rechtliche Entgelte	27.668,82	13.255,60	10.000,00	3.255,60		
6.	Privatrechtliche Entgelte	304,50	581,50	0,00	581,50		
7.	Kostenerstattungen und Kostenumlagen	49.203,12	52.255,65	65.000,00	-12.744,35		
11.	Sonstige ordentliche Erträge	1.281,46	883,43	1.000,00	-116,57		
12.	= Summe ordentliche Erträge	107.671,23	75.487,61	90.128,00	-14.640,39		
	Ordentliche Aufwendungen						
13.	Aufwendungen für aktives Personal	-541.816,69	-575.565,24	-553.000,00	-22.565,24		
15.	Aufwendungen für Sach- und Dienstleistungen	-831.760,91	-769.831,61	-1.037.000,00	267.168,39		
16.	Abschreibungen	-267.242,11	-270.553,34	-257.605,00	-12.948,34		
19.	Sonstige ordentliche Aufwendungen	-2.279,36	-2.898,75	-3.000,00	101,25		
20.	= Summe ordentliche Aufwendungen	-1.643.099,07	-1.618.848,94	-1.850.605,00	231.756,06		
21.	Ordentliches Ergebnis	-1.535.427,84	-1.543.361,33	-1.760.477,00	217.115,67		
22.	Außerordentliche Erträge	6.000,00	0,00	0,00	0,00		
23.	Außerordentliche Aufwendungen	-13.238,00	0,00	0,00	0,00		
24.	Außerordentliches Ergebnis	-7.238,00	0,00	0,00	0,00		
25.	Jahresergebnis	-1.542.665,84	-1.543.361,33	-1.760.477,00	217.115,67		
26.	Erträge aus internen Leistungsbeziehungen	605.000,00	700.000,00	700.000,00	0,00		
27.	Aufwendungen aus internen Leistungsbeziehungen	-390.600,00	-199.200,00	-199.200,00	0,00		
28.	Saldo aus internen Leistungsbeziehungen	214.400,00	500.800,00	500.800,00	0,00		
29.	Ergebnis mit internen Leistungsbeziehungen	-1.328.265,84	-1.042.561,33	-1.259.677,00	217.115,67		

## Jahresabschluss 2013

Teilfinanzrechnung Produkt 538.01 Bau, Unterhaltung und Betrieb der Kläranlage (bis 2014)							
Stadt Alfeld (Leine)							
Nr.	Bezeichnung	Ergebnis 2012	Ergebnis 2013	Ansätze 2013	Mehr (+) Weniger (-)		
	Einzahlungen aus laufender Verwaltungstätigkeit						
4.	Öffentlich-rechtliche Entgelte	26.716,60	18.270,92	10.000,00	8.270,92		
5.	Privatrechtliche Entgelte	1.054,50	581,50	0,00	581,50		
6.	Kostenerstattungen und Kostenumlagen	49.203,12	52.255,65	65.000,00	-12.744,35		
9.	Sonstige haushaltswirksame Einzahlungen	1.281,46	883,43	1.000,00	-116,57		
10.	= Summe der Einzahlungen aus lfd. Verwaltungstätigkeit	78.255,68	71.991,50	76.000,00	-4.008,50		
	Auszahlungen aus lfd. Verwaltungstätigkeit						
11.	Auszahlungen für aktives Personal	-541.816,69	-575.565,24	-553.000,00	-22.565,24		
13.	Ausz. f. Sach- und Dienstleist. u. ger.Verm.	-606.855,66	-658.387,63	-1.037.000,00	378.612,37		
16.	Sonstige haushaltswirksame Auszahlungen	-15.416,80	-2.849,59	-3.000,00	150,41		
17.	= Summe der Auszahlungen aus lfd. Verwaltungstätigkeit	-1.164.089,15	-1.236.802,46	-1.593.000,00	356.197,54		
18.	Saldo aus lfd. Verwaltungstätigkeit	-1.085.833,47	-1.164.810,96	-1.517.000,00	352.189,04		
	Einzahlungen für Investitionstätigkeit						
19.	Zuwendungen für Investitionstätigkeit	21.515,78	51.658,30	0,00	51.658,30		
21.	Veräußerung von Sachvermögen	6.000,00	0,00	0,00	0,00		
24.	= Summe der Einzahlungen aus Investitionstätigkeit	27.515,78	51.658,30	0,00	51.658,30		
	Auszahlungen für Investitionstätigkeit						
25.	Erwerb von Grundstücken und Gebäuden	-19.479,83	-47.063,72	0,00	-47.063,72		
26.	Baumaßnahmen	-300.833,96	-1.404.040,42	-3.992.500,00	2.588.459,58		
27.	Erwerb von beweglichem Sachvermögen	-4.908,39	-33.780,96	-66.000,00	32.219,04		
31.	= Summe der Auszahlungen für Investitionstätigkeit	-325.222,18	-1.484.885,10	-4.058.500,00	2.573.614,90		
32.	Saldo aus Investitionstätigkeit	-297.706,40	-1.433.226,80	-4.058.500,00	2.625.273,20		
33.	Finanzmittelüberschuss/-fehlbetrag	-1.383.539,87	-2.598.037,76	-5.575.500,00	2.977.462,24		
	Ein-/Auszahlungen aus Finanzierungstätigkeit						
36.	Saldo aus Finanzierungstätigkeit	0,00	0,00	0,00	0,00		